




Stadt Dornhan

Landkreis Rottweil

Jahresabschluss für das Jahr 2024



Inhaltsverzeichnis

Feststellungsbeschluss und Beurkundung	1
Verwendung des Jahresergebnisses	3
Bilanz zum 31.12.2024	4
Vorbelastungen künftiger Haushaltsjahre	5
Gesamtergebnisrechnung 2024	6
Gesamtfinanzrechnung 2024	8
Rechenschaftsbericht inkl. Beteiligungsbericht	10
Teilergebnisrechnungen, Teilfinanzrechnungen	21
Vermögensübersicht	253
Übersicht Rücklagen	254
Schuldenübersicht	255
Übersicht Übertragung von Haushaltsermächtigungen	256
Kennzahlen zur Beurteilung der finanziellen Leistungsfähigkeit	257
Entwicklung Liquidität	258

Jahresabschluss 2024 der Stadt Dornhan

Feststellungsbeschluss		EUR
Stadt Dornhan		
	Auf Grund von § 95b der Gemeindeordnung für Baden-Württemberg stellt der Gemeinderat am 23.03.2026 den Jahresabschluss für das Jahr 2024 mit folgenden Werten fest:	
1.	Ergebnisrechnung	
1.1	Summe der ordentlichen Erträge	-18.362.509,01
1.2	Summe der ordentlichen Aufwendungen	17.894.424,40
1.3	Ordentliches Ergebnis (Saldo aus 1.1 und 1.2)	-468.084,61
1.4	Außerordentliche Erträge	-610.769,32
1.5	Außerordentliche Aufwendungen	74.284,64
1.6	Sonderergebnis (Saldo aus 1.4 und 1.5)	-536.484,68
1.7	Gesamtergebnis (Summe aus 1.3 und 1.6)	-1.004.569,29
2.	Finanzrechnung	
2.1	Summe der Einzahlungen aus laufender Verwaltungstätigkeit	18.057.620,14
2.2	Summe der Auszahlungen aus laufender Verwaltungstätigkeit	-16.149.552,31
2.3	Zahlungsmittelüberschuss/-bedarf der Ergebnisrechnung (Saldo aus 2.1 und 2.2)	1.908.067,83
2.4	Summe der Einzahlungen aus Investitionstätigkeit	1.777.213,65
2.5	Summe der Auszahlungen aus Investitionstätigkeit	-3.115.531,93
2.6	Finanzierungsmittelüberschuss/-bedarf aus Investitionstätigkeit (Saldo aus 2.4 und 2.5)	-1.338.318,28
2.7	Finanzierungsmittelüberschuss/-bedarf (Saldo aus 2.3 und 2.6)	569.749,55
2.8	Summe der Einzahlungen aus Finanzierungstätigkeit	0,00
2.9	Summe der Auszahlungen aus Finanzierungstätigkeit	-110.951,27
2.10	Finanzierungsmittelüberschuss/-bedarf aus Finanzierungstätigkeit (Saldo aus 2.8 und 2.9)	-110.951,27
2.11	Änderung des Finanzierungsmittelbestands zum Ende des Haushaltsjahres (Saldo aus 2.7 und 2.10)	458.798,28
2.12	Zahlungsmittelüberschuss/-bedarf aus haushaltsunwirksamen Einzahlungen und Auszahlungen	135.538,02
2.13	Anfangsbestand an Zahlungsmitteln	2.197.814,92
2.14	Veränderung des Bestands an Zahlungsmitteln (Saldo aus 2.11 und 2.12)	594.336,30
2.15	Endbestand an Zahlungsmitteln am Ende des Haushaltsjahres (Saldo aus 2.13 und 2.14)	2.792.151,22
3.	Bilanz	
3.1	Immaterielles Vermögen	8.167,00
3.2	Sachvermögen	61.460.054,92
3.3	Finanzvermögen	3.735.053,70

Jahresabschluss 2024 der Stadt Dornhan


Feststellungsbeschluss

Stadt Dornhan

	EUR
3.4 Abgrenzungsposten	2.253.090,70
3.5 Nettoposition	0,00
3.6 Gesamtbetrag auf der Aktivseite (Summe aus 3.1 bis 3.5)	67.456.366,32
3.7 Basiskapital	-38.948.538,14
3.8 Rücklagen	-9.116.638,62
3.9 Fehlbeträge des ordentlichen Ergebnisses	0,00
3.10 Sonderposten	-17.139.267,51
3.11 Rückstellungen	-108.340,87
3.12 Verbindlichkeiten	-1.681.788,63
3.13 Passive Rechnungsabgrenzungsposten	-461.792,55
3.14 Gesamtbetrag auf der Passivseite (Summe aus 3.7 bis 3.13)	-67.456.366,32

Dornhan, 11.03.2026


 Markus Hüber
 Bürgermeister




 Benjamin Gramlich
 Kämmerer

Behandlung von Überschüssen und Fehlbeträgen

(§ 49 Absatz 3 Satz 4 i.V.m. § 2 Absatz 1 Nr. 25 bis 35 Gem HVO)

Detaillierte Darstellung der Behandlung von Überschüssen und Fehlbeträgen ²⁾		drittvorangegangenes Jahr ³⁾	zweitvorangegangenes Jahr ³⁾	Vorjahr	Haushaltsjahr
		EUR	EUR		
		1	2	3	4
1. beim ordentlichen Ergebnis					
1,1	Abdeckung von Fehlbeträgen aus Vorjahren aus dem ordentlichen Ergebnis				
1,2	Zuführung zur Rücklage aus Überschüssen des ordentlichen Ergebnisses			315.241	468.085
1,3	Minderung des Basiskapitals nach Artikel 13 Abs. 6 des Gesetzes zur Reform des				
1,4	Entnahme aus der Rücklage aus Überschüssen des ordentlichen Ergebnisses				
1,5	Verwendung des Überschusses des Sonderergebnisses zum Ausgleich des ordentlichen				
1,6	Verrechnung eines Fehlbetrags beim ordentlichen Ergebnis mit der Rücklage aus Überschüssen des				
1,7	Fehlbetragsvortrag auf das ordentliche Ergebnis folgender Haushaltsjahre				
1,8	Verrechnung eines Fehlbetrags beim ordentlichen Ergebnis mit dem Basiskapital				
2. beim Sonderergebnis					
2,1	Zuführung zur Rücklage aus Überschüssen des Sonderergebnisses			283.395	536.485
2,2	Verrechnung eines Fehlbetrags beim Sonderergebnis mit der Rücklage aus Überschüssen des				
2,3	Verrechnung eines Fehlbetrags beim Sonderergebnis mit dem Basiskapital				

²⁾ Es müssen nur die Zeilen abgedruckt werden, in denen ein Sachverhalt darzustellen ist.

³⁾ optional

Jahresabschluss 2024 der Stadt Dornhan

Bilanz der Stadt Dornhan zum 31.12.2024

Stadt Dornhan

		Vorjahr -Euro-	Hausaltsjahr -Euro-			Vorjahr -Euro-	Hausaltsjahr -Euro-
Aktivseite							
1. Vermögen		63.167.503,56	65.203.275,62	1.	Passivseite	-47.059.288,67	-48.065.176,76
1.1 Immaterielle Vermögensgegenstände		8.780,00	8.167,00	1.1	Eigenkapital	-38.947.219,34	-38.948.538,14
1.2 Sachvermögen		60.098.009,80	61.460.054,92	1.2	Rücklagen	-8.112.069,33	-9.116.638,62
1.2.1 Unbebaute Grundstücke und grundstücksgleiche Rechte		13.675.664,42	13.810.492,20	1.2.1	Rücklagen aus Überschüssen des ordentlichen Ergebnisses	-6.594.706,88	-7.062.791,49
1.2.2 Bebaute Grundstücke und grundstücksgleiche Rechte		22.974.916,49	22.500.715,36	1.2.2	Rücklagen aus Überschüssen des Sonderergebnisses	-1.517.362,45	-2.053.847,13
1.2.3 Infrastrukturvermögen		19.713.810,38	20.142.966,07	1.2.3	Zweckgebundene Rücklagen	0,00	0,00
1.2.4 Bauten auf fremden Grundstücken		0,00	0,00	1.3	Fehlbeiträge des ordentlichen Ergebnisses	0,00	0,00
1.2.5 Kunstgegenstände, Kulturdenkmäler		0,00	0,00	1.3.1	Fehlbeiträge aus Vorjahren	0,00	0,00
				1.3.2	Jahresfehlbetrag, soweit eine Deckung im Jahresabschluss durch Entnahme aus den Ergebnisrücklagen nicht möglich ist	0,00	0,00
1.2.6 Maschinen und technische Anlagen, Fahrzeuge		1.181.095,00	1.231.748,00	2.	Sonderposten	-16.888.564,93	-17.139.267,51
				2.1	für Investitionszuweisungen	-7.375.747,00	-7.820.045,00
1.2.7 Betriebs- und Geschäftsausstattung		191.061,00	223.765,00	2.2	für Investitionsbeiträge	-6.089.580,93	-5.840.421,51
				2.3	für Sonstiges	-3.423.237,00	-3.478.801,00
1.2.8 Vorräte		0,00	0,00	3.	Rückstellungen	-12.596,54	-108.340,87
1.2.9 Geleistete Anzahlungen, Anlagen im Bau		2.361.462,51	3.550.368,29	3.1	Lohn- und Gehaltsrückstellungen	0,00	0,00
				3.2	Unterhaltsvorschussrückstellungen	0,00	0,00
1.3 Finanzvermögen		3.060.713,76	3.735.053,70	3.3	Stilllegungs- und Nachsorrückstellungen für Abfalldeponien	0,00	0,00
1.3.1 Anteile an verbundenen Unternehmen		0,00	0,00	3.4	Gebührenüberschussrückstellungen	-12.596,54	-108.340,87
1.3.2 Sonstige Beteiligungen und Kapitaleinlagen in ZV o. a. Komm. Zusammenschl.		137.259,16	137.259,16	3.5	Alltagsanierungsrückstellungen	0,00	0,00
1.3.3 Sondervermögen		25.000,00	25.000,00	3.6	Rückstellungen für drohende Verpflichtungen aus Bürgschaften und Gewährleistungen	0,00	0,00
				3.7	Sonstige Rückstellungen	0,00	0,00
1.3.4 Ausleihungen		150,00	150,00	4.	Verbindlichkeiten	-1.032.083,46	-1.681.788,63
1.3.5 Wertpapiere		0,00	0,00	4.1	Anleihen	0,00	0,00
1.3.6 Öffentlich-rechtliche Forderungen, Forderungen aus Transferf.		308.530,77	237.617,63	4.2	Verbindlichkeiten aus Kreditaufnahmen	-494.984,35	-384.033,08
1.3.7 Privatrechtliche Forderungen		391.958,91	542.875,69	4.3	Verbindlichkeiten, die Kreditaufnahmen wirtschaftlich gleichkommen	0,00	0,00
1.3.8 Liquide Mittel		2.197.814,92	2.792.151,22	4.4	Verbindlichkeiten aus Lieferung und Leistung	-442.071,03	-1.010.741,49
2. Abgrenzungsposten		2.246.245,81	2.253.090,70	4.5	Verbindlichkeiten aus Transferleistungen	-40.039,45	-158.428,87
2.1 Aktive Rechnungsabgrenzungsposten		33.446,35	40.233,70	4.6	Sonstige Verbindlichkeiten	-54.988,63	-128.585,19
2.2 Sonderposten für geleistete Investitionszuschüsse		2.212.799,46	2.212.857,00	5.	Passive Rechnungsabgrenzungsposten	-421.215,77	-461.792,55
3. Nettoposition (nicht gedeckter Fehlbeitrag)		0,00	0,00		Bilanzsumme	-65.413.749,37	-67.456.366,32
Bilanzsumme		65.413.749,37	67.456.366,32				

Jahresabschluss 2024 der Stadt Dornhan

Stadt Dornhan

Vorbelastungen künftiger Haushaltsjahre nach § 42 GemHVO (in Euro):

Ausfallhaftung L-Bank Wohnraumförderungsdarlehen: 346.968,01 EUR

Ausfallbürgschaften Vereine: 0,00 EUR

Jahresabschluss 2024 der Stadt Dornhan

Gesamtergebnisrechnung mit Planvergleich

Stadt Dornhan

Nr.	Bezeichnung	Ergebnis 2023 EUR 1	Fortg.Ansatz 2024 EUR 2	Ergebnis 2024 EUR 3	Vergl. Erg./Ansatz (Sp.3-2) EUR 4	Erg. Festlegungen im HH-Vollzug EUR 5	Ermächtigungs-übertr. aus 2023 EUR 6	verfügb. Mittel abzgl. Ergebnis EUR 7	Ermächtigungs-übertr. in 2025 EUR 8
1	Steuern und ähnliche Abgaben	-8.171.477,52	-7.919.250,00	-8.101.178,19	181.928,19	0,00	0,00	181.928,19	0,00
2	Zuweisungen und Zuwendungen, Umlagen	-5.090.080,60	-6.069.400,00	-6.279.050,87	209.650,87	0,00	0,00	209.650,87	0,00
3	Aufgelöste Investitionszuwendungen und -beiträge	-5.106.631,82	-5.115.900,00	-5.674.477,50	51.577,50	0,00	0,00	51.577,50	0,00
4	Sonstige Transfererträge	0,00	0,00	0,00	0,00	0,00	0,00	0,00	0,00
5	Entgelte für öffentliche Leistungen oder Einrichtungen	-1.545.177,82	-1.656.400,00	-1.570.564,16	-85.835,84	0,00	0,00	-85.835,84	0,00
6	Sonstige privatrechtliche Leistungsentgelte	-997.086,72	-831.615,00	-1.138.182,56	306.567,56	0,00	0,00	306.567,56	0,00
7	Kostenerstattungen und Kostenumlagen	-359.172,68	-291.380,00	-437.438,24	146.058,24	0,00	0,00	146.058,24	0,00
8	Zinsen und ähnliche Erträge	-748,40	-700,00	-29.555,86	28.855,86	0,00	0,00	28.855,86	0,00
9	Aktivierte Eigenleistungen und Bestandsveränderungen	0,00	0,00	0,00	0,00	0,00	0,00	0,00	0,00
10	Sonstige ordentliche Erträge	-256.599,68	-227.500,00	-239.061,63	11.561,63	0,00	0,00	11.561,63	0,00
11	Ordentliche Erträge (Summe aus Nummern 1 bis 10)	-16.930.975,24	-17.512.145,00	-18.362.509,01	850.364,01	0,00	0,00	850.364,01	0,00
12	Personalaufwendungen	4.736.755,74	5.176.016,00	5.228.652,86	-52.636,86	0,00	0,00	-52.636,86	0,00
13	Versorgungsaufwendungen	0,00	0,00	0,00	0,00	0,00	0,00	0,00	0,00
14	Aufwendungen für Sach- und Dienstleistungen	3.013.970,04	3.208.075,00	3.259.038,84	-50.963,84	0,00	0,00	-50.963,84	0,00
15	Abschreibungen	1.599.504,98	1.529.270,00	1.604.306,73	-75.036,73	0,00	0,00	-75.036,73	0,00
16	Zinsen und ähnliche Aufwendungen	10.910,66	20.750,00	8.448,95	12.301,05	0,00	0,00	12.301,05	0,00
17	Transferaufwendungen	6.469.546,26	6.951.700,00	6.939.554,45	12.145,55	0,00	0,00	12.145,55	0,00
18	Sonstige ordentliche Aufwendungen	785.046,12	722.985,76	854.422,57	-131.436,81	0,00	0,00	-131.436,81	0,00
19	Ordentliche Aufwendungen (Summe aus Nummern 12 bis 18)	16.615.733,80	17.608.796,76	17.894.424,40	-285.627,64	0,00	0,00	-285.627,64	0,00
20	Ordentliches Ergebnis (Saldo aus Nummern 11 und 19)	-315.241,44	96.651,76	-468.084,61	564.736,37	0,00	0,00	564.736,37	0,00
21	Außerordentliche Erträge	-294.833,59	0,00	-6.107.769,32	6.107.769,32	0,00	0,00	6.107.769,32	0,00
22	Außerordentliche Aufwendungen	11.438,53	0,00	74.284,64	-74.284,64	0,00	0,00	-74.284,64	0,00

Jahresabschluss 2024 der Stadt Dornhan

Gesamtergebnisrechnung mit Planvergleich									
Stadt Dornhan									
Nr.	Bezeichnung	Ergebnis 2023 EUR 1	Forlg. Ansatz 2024 EUR 2	Ergebnis 2024 EUR 3	Vergl. Erg./Ansatz (Sp.3-2) EUR 4	Erg. Festlegungen im HH-Vollzug EUR 5	Ermächtigungs-übert. aus 2023 EUR 6	verfügb. Mittel abzgl. Ergebnis EUR 7	Ermächtigungs-übert. in 2025 EUR 8
23	Sonderergebnis (Saldo aus Nummern 21 und 22)	-283.395,06	0,00	-536.484,68	536.484,68	0,00	0,00	536.484,68	0,00
24	Gesamtergebnis (Summe aus Nummern 20 und 23)	-598.636,50	96.651,76	-1.004.569,29	1.101.221,05	0,00	0,00	1.101.221,05	0,00
	nachrichtlich: Behandlung von Überschüssen und Fehlbeträgen:								
25	Abdeckung von Fehlbeträgen aus Vorjahren	0,00	0,00	0,00	0,00	0,00	0,00	0,00	0,00
26	Zuführung zur Rücklage aus Überschüssen des ordentlichen Ergebnisses	0,00	0,00	0,00	0,00	0,00	0,00	0,00	0,00
27	Minderung des Basiskapitals nach Artikel 13 Absatz 6 des Gesetzes Gesetzes zur Reform des Gemeindehaushaltsrechts	0,00	0,00	0,00	0,00	0,00	0,00	0,00	0,00
28	Entnahme aus der Rücklage aus Überschüssen des ordentlichen Ergebnisses	0,00	0,00	0,00	0,00	0,00	0,00	0,00	0,00
29	Verwendung des Überschusses des Sonderergebnisses zum Ausgleich des ordentlichen Ergebnisses	0,00	0,00	0,00	0,00	0,00	0,00	0,00	0,00
30	Zuführung zur Rücklage aus Überschüssen des Sonderergebnisses	0,00	0,00	0,00	0,00	0,00	0,00	0,00	0,00
31	Verrechnung eines Fehlbetrags beim Sonderergebnis mit der Rücklage aus Überschüssen des Sonderergebnisses	0,00	0,00	0,00	0,00	0,00	0,00	0,00	0,00
32	Verrechnung eines Fehlbetrags beim ordentlichen Ergebnis mit der Rücklage aus Überschüssen des Sonderergebnisses	0,00	0,00	0,00	0,00	0,00	0,00	0,00	0,00
33	Fehlbetragsvortrag auf das ordentliche Ergebnis folgender Haushaltsjahre	0,00	0,00	0,00	0,00	0,00	0,00	0,00	0,00
34	Verrechnung eines Fehlbetrags beim ordentlichen Ergebnis mit dem Basiskapital	0,00	0,00	0,00	0,00	0,00	0,00	0,00	0,00
35	Verrechnung eines Fehlbetrags beim Sonderergebnis mit dem Basiskapital	0,00	0,00	0,00	0,00	0,00	0,00	0,00	0,00
36	Umbuchung aus den Ergebnistrücklagen d. Basiskapital § 23 Satz 4 GemHVO	0,00	0,00	0,00	0,00	0,00	0,00	0,00	0,00

Jahresabschluss 2024 der Stadt Dornhan

Gesamtfinanzrechnung mit Planvergleich

Stadt Dornhan

Nr.		Ergebnis 2023 EUR 1	Fortg. Ansatz 2024 EUR 2	Ergebnis 2024 EUR 3	Vergl. Erg./Ansatz (Sp.3-2) EUR 4	Erg. Festlegungen im HH-Vollzug EUR 5	Ermächtigungs- übertr. aus 2023 EUR 6	verfügb. Mittel abzgl. Ergebnis EUR 7	Ermächtigungs- übertr. in 2025 EUR 8
1	Steuern und ähnliche Abgaben	8.313.975,38	7.919.250,00	8.176.012,46	256.762,46	0,00	0,00	-256.762,46	0,00
2	Zuweisungen und Zuwendungen und allgemeine Umlagen	5.198.102,07	6.069.400,00	6.240.017,85	170.617,85	0,00	0,00	-170.617,85	0,00
3	Sonstige Transfereinzahlungen	0,00	0,00	0,00	0,00	0,00	0,00	0,00	0,00
4	Entgelte für öffentliche Leistungen oder Einrichtungen	1.597.105,90	1.656.400,00	1.625.547,77	-30.852,23	0,00	0,00	30.852,23	0,00
5	sonstige privatrechtliche Leistungsentgelte	1.061.339,64	831.615,00	1.252.075,00	420.460,00	0,00	0,00	-420.460,00	0,00
6	Kostenerstattungen und Kostenumlagen	254.608,00	291.380,00	432.060,90	140.680,90	0,00	0,00	-140.680,90	0,00
7	Zinsen und ähnliche Einzahlungen	6.268,49	700,00	2.342,74	1.642,74	0,00	0,00	-1.642,74	0,00
8	Sonstige haushaltswirksame Einzahlungen	312.377,19	227.500,00	329.563,42	102.063,42	0,00	0,00	-102.063,42	0,00
9	Summe der Einzahlungen aus laufender Verwaltungstätigkeit (Summe aus Nr. 1 bis 8 ohne außerordentliche zahlungswirksame Erträge aus Vermögensveräußerung)	16.743.776,67	16.996.245,00	18.057.620,14	1.061.375,14	0,00	0,00	-1.061.375,14	0,00
10	Personalauszahlungen	-4.747.805,20	-5.176.016,00	-5.183.100,64	-7.084,64	0,00	0,00	7.084,64	0,00
11	Versorgungsauszahlungen	0,00	0,00	0,00	0,00	0,00	0,00	0,00	0,00
12	Auszahlungen für Sach- und Dienstleistungen	-2.930.811,81	-3.208.075,00	-3.276.285,05	-68.210,05	0,00	0,00	68.210,05	0,00
13	Zinsen und ähnliche Auszahlungen	-9.429,32	-20.750,00	-10.007,42	10.742,58	0,00	0,00	-10.742,58	0,00
14	Transferauszahlungen (ohne Investitionszuschüsse)	-6.362.553,41	-6.951.700,00	-6.899.216,60	52.483,40	0,00	0,00	-52.483,40	0,00
15	Sonstige haushaltswirksame Auszahlungen	-807.540,69	-722.985,76	-780.942,60	-57.956,84	0,00	0,00	57.956,84	0,00
16	Summe Auszahlungen aus lfd. Verwaltungstätigkeit (Summe aus Nummern 10 bis 15)	-14.858.140,43	-16.079.526,76	-16.149.552,31	-70.025,55	0,00	0,00	70.025,55	0,00
17	Zahlungsmittelüberschuss/-bedarf der Ergebnisrechnung (Saldo aus Nr. 9 und 16)	1.885.636,24	916.718,24	1.908.067,83	991.349,59	0,00	0,00	-991.349,59	0,00
18	Einzahlungen aus Investitionszuwendungen	1.380.664,96	2.547.000,00	873.722,97	-1.673.277,03	0,00	0,00	1.673.277,03	0,00
19	Einzahlungen aus Investitionsbeiträgen und ähnlichen Entgelten für Investitionstätigkeit	205.412,55	771.000,00	31.588,11	-739.411,89	0,00	0,00	739.411,89	0,00
20	Einzahlungen aus der Veräußerung von Sachvermögen	705.303,62	3.689.000,00	871.902,57	-2.817.097,43	0,00	0,00	2.817.097,43	0,00
21	Einzahlungen aus der Veräußerung von Finanzvermögen	0,00	0,00	0,00	0,00	0,00	0,00	0,00	0,00
22	Einzahlungen für sonstige Investitionstätigkeit	0,00	0,00	0,00	0,00	0,00	0,00	0,00	0,00
23	Summe der Einzahlungen aus Investitionstätigkeit (Summe aus Nummern 18 bis 22)	2.291.381,13	7.007.000,00	1.777.213,65	-5.229.786,35	0,00	0,00	5.229.786,35	0,00
24	Auszahlungen für den Erwerb von Grundstücken und Gebäuden	-587.205,16	-3.206.500,00	-457.557,23	2.748.942,77	0,00	0,00	-2.748.942,77	0,00
25	Auszahlungen für Baumaßnahmen	-2.955.680,19	-4.249.000,00	-2.326.209,32	1.922.790,68	0,00	0,00	-1.922.790,68	0,00
26	Auszahlungen für den Erwerb von beweglichem Sachvermögen	-163.925,69	-854.000,00	-196.518,10	657.481,90	0,00	0,00	-657.481,90	0,00
27	Auszahlungen für den Erwerb von Finanzvermögen	0,00	0,00	0,00	0,00	0,00	0,00	0,00	0,00
28	Auszahlungen für Investitionsförderungsmaßnahmen	-257.379,23	-345.000,00	-135.247,28	209.752,72	0,00	0,00	-209.752,72	0,00
29	Auszahlungen für den Erwerb von immateriellen Vermögensgegenständen	0,00	0,00	0,00	0,00	0,00	0,00	0,00	0,00

Jahresabschluss 2024 der Stadt Dornhan

Gesamtfinanzrechnung mit Planvergleich									
Stadt Dornhan									
Nr.		Ergebnis 2023 EUR 1	Fortg. Ansatz 2024 EUR 2	Ergebnis 2024 EUR 3	Vergl. Erg./Ansatz (Sp.3-2) EUR 4	Erg. Festlegungen im HH-Vollzug EUR 5	Ermächtigungs- übertr. aus 2023 EUR 6	verfügb. Mittel abzgl. Ergebnis EUR 7	Ermächtigungs- übertr. in 2025 EUR 8
30	Summe Auszahlungen aus Investitionstätigkeit (Summe aus Nummern 24 bis 29)	-3.964.190,27	-8.664.500,00	-3.115.531,93	5.538.968,07	0,00	0,00	-5.538.968,07	0,00
31	Finanzierungsmittelüberschuss/-bedarf aus Investitionstätigkeit (Saldo aus Nummern 23 und 30)	-1.672.809,14	-1.647.500,00	-1.338.318,28	309.181,72	0,00	0,00	-309.181,72	0,00
32	Finanzierungsmittelüberschuss/-bedarf (Summe aus Nummern 17 und 31)	212.827,10	-730.781,76	569.749,55	1.300.531,31	0,00	0,00	-1.300.531,31	0,00
33	Einzahlungen aus der Aufnahme von Krediten und wirtschaftlich vergleichbaren Vorgängen für Investitionen	0,00	650.000,00	0,00	-650.000,00	0,00	0,00	650.000,00	0,00
34	Auszahlungen für die Tilgung von Krediten und wirtschaftlich vergleichbaren Vorgängen für Investitionen	-156.612,41	-140.000,00	-110.951,27	29.048,73	0,00	0,00	-29.048,73	0,00
35	Finanzierungsmittelüberschuss/-bedarf aus Finanzierungstätigkeit (Saldo aus Nummern 33 und 34)	-156.612,41	510.000,00	-110.951,27	-620.951,27	0,00	0,00	620.951,27	0,00
36	Aenderung des Finanzierungsmittelbestandes zum Ende des Haushaltsjahres (Summe aus Nummern 32 und 35)	56.214,69	-220.781,76	458.798,28	679.580,04	0,00	0,00	-679.580,04	0,00
37	Haushaltsunwirksame Einzahlungen (u.a. durchlaufende Finanzmittel, Rückzahlung von angelegten Kassenmitteln, Aufnahme von Kassenkrediten)	1.202.207,54	---	186.294,50	---	---	---	---	---
38	Haushaltsunwirksame Auszahlungen (u.a. durchlaufende Finanzmittel, Anlegung von Kassenmitteln, Rückzahlung von Kassenkrediten)	-1.107.972,62	---	-50.756,48	---	---	---	---	---
39	Überschuss/Bedarf aus haushaltsunwirksamen Einzahlungen und Auszahlungen (Saldo aus Nummern 37 und 38)	94.234,92	---	135.538,02	---	---	---	---	---
40	Anfangsbestand an Zahlungsmitteln	1.980.287,76	---	2.130.737,37	---	---	---	---	---
41	Veränderungen des Bestands an Zahlungsmitteln (Summe aus Nummer 36 und 39)	150.449,61	---	594.336,30	---	---	---	---	---
42	Endbestand an Zahlungsmitteln am Ende des Haushaltsjahres (Saldo aus den Summen Nummer 40 und 41)	2.130.737,37	---	2.725.073,67	---	---	---	---	---

Jahresabschluss 2024

Nach §95 Abs. 2 GemO besteht der Jahresabschluss aus:

1. der Ergebnisrechnung
2. der Finanzrechnung
3. der Bilanz
4. Beteiligungsbericht

1. Ergebnisrechnung

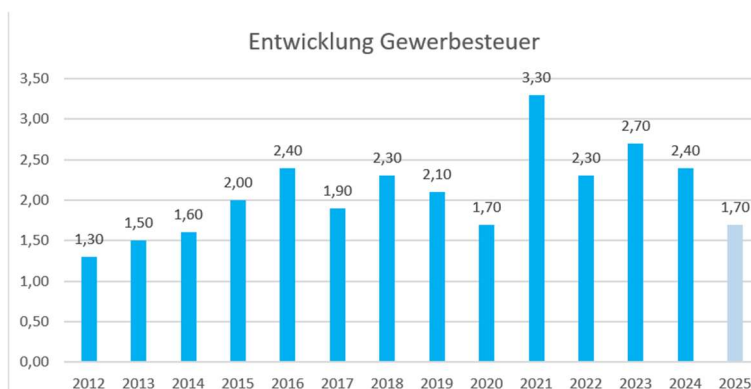
ERTRÄGE

Steuern und ähnliche Abgaben (Plan: 7.919.250,00; Erg.: 8.101.178,19 EUR)

Sachkonto	Plan 2024	Erg. 2024	Differenz
Gemeindeanteil an der Einkommensteuer	4.350.000,00 €	4.261.622,86 €	-88.377,14 €
Gemeindeanteil an der Umsatzsteuer	247.000,00 €	238.274,50 €	-8.725,50 €
Gewerbesteuer	2.100.000,00 €	2.360.276,05 €	260.276,05 €
Grundsteuer A	51.500,00 €	46.927,99 €	-4.572,01 €
Grundsteuer B	748.000,00 €	772.495,84 €	24.495,84 €
Hundesteuer	48.000,00 €	49.370,41 €	1.370,41 €
Leistungen nach dem Familienleistungsausgleich	355.000,00 €	346.282,00 €	-8.718,00 €
Sonstige steuerähnliche Erträge	750,00 €	925,00 €	175,00 €
Vergnügungssteuer	19.000,00 €	25.003,54 €	6.003,54 €
Gesamt	7.919.250,00 €	8.101.178,19 €	181.928,19 €

Der Planansatz bei den Steuern und ähnlichen Abgaben wurde in Summe um 181.928,19 EUR überschritten. Die Gewerbesteuer lag mit 2,36 Mio. EUR rund 260.000 EUR über dem Planansatz von 2,1 Mio. EUR; davon resultieren 0,5 Mio. EUR aus Nachzahlungen für die Jahre 2022 und davor. Bei der Einkommensteuer wurde landesweit ein Aufkommen in Höhe von 7,8 Mrd. EUR prognostiziert und dementsprechend der Planansatz gewählt; das tatsächlich angefallene Volumen in Höhe von 7,77 Mrd. EUR führte auch zu einem geringeren Anteil bei der Stadt Dornhan in Gesamthöhe von 4.261.622,86 EUR (-88.377,14 EUR). Auch beim Gemeindeanteil an der Umsatzsteuer (-8.725,50 EUR) und beim Familienleistungsausgleich (-8.718,00 EUR) sind die Planunterschreitungen auf ein geringeres landesweites Aufkommen zurückzuführen. Die Grundsteuer (819.423,83 EUR) sowie die Hundesteuer (49.370,41 EUR) überschritten den Ansatz um rund 3%. Die Vergnügungssteuer stieg auf 25.003,54 EUR an.

Die nachfolgende Grafik zeigt die Entwicklung der Gewerbesteuer-Einnahmen.



Zuweisungen, Zuwendungen, Umlagen (Plan: 6.069.400,00 EUR; Erg.: 6.279.050,87 EUR)

Die Zuweisungen, Zuwendungen, Umlagen liegen um 209.650,87 EUR über dem Planansatz.

Die Schlüsselzuweisungen des Landes aus dem Finanzausgleich (Erg. 3.931.125,40 EUR) lagen rund 89.000 EUR unter dem Planansatz von 4,02 Mio. EUR, weil der Grundkopfbetrag

für die Bedarfsmesszahlen geringfügig niedriger ausgefallen ist, als zur Haushaltsplanung angenommen. Dagegen flossen außerplanmäßig Bundesmittel in Höhe von rund 50.000 EUR für die Aufnahme von Geflüchteten. Bei den Schulen war der Abruf von Digitalpakt-Mitteln geplant, was sich jedoch ins Folgejahr verschob (85.000 EUR). 172.000 EUR wurden außerplanmäßig verbucht als Zuschuss für den Umbau des ehemaligen Rathauses Leinstetten zur Flüchtlingsunterkunft. Bei den Kindergärten wurden Zuschüsse vom Land vereinnahmt (1,46 Mio. EUR bei geplanten 1,4 Mio. EUR). Für Schulsozialarbeit/Kinder- und Jugendarbeit überstiegen die Einnahmen den Planansatz um 75.000 EUR weil der Zuschussabruf für das Vorjahr mit enthalten ist. Die weiteren Verbesserungen sind auf die Bereiche „Forst“, „Bürgerbus“ und „Grundstücke“ (Zuschuss Altlastensanierung) zurückzuführen.

Aufgelöste Investitionszuwendungen (Plan: 515.900,00 EUR, Erg.: 567.477,50 EUR)

Hier werden die in der Bilanz ausgewiesenen Zuschüsse für bspw. Baumaßnahmen und Beiträge für das Abwasser- und Straßennetz entsprechend der Nutzungsdauer passiviert. Der Auflösungsbeitrag wird in der Ergebnisrechnung jährlich anteilig verbucht. Die verbuchten 567.477,50 EUR verteilen sich auf folgende Bereiche:

Kostenträger	Erg. 2024
Gemeindestraßen	214.004,18
Abwasser	134.046,32
Schulen	53.085,00
Städtebau	49.271,00
Gebäude	34.381,00
Kindergarten	32.528,00
Feuerwehr	31.181,00
Plätze	11.964,00
Gewässerschutz	4.800,00
ÖPNV	2.217,00
Gesamt	567.477,50

Erstmalig passiviert wurden im Jahr 2024 die Zuschüsse für das Sanierungsgebiet Balmerstraße, Kinderbetreuungsfinanzierung Kindergarten Marschalkenzimmern und Städtebauförderung Dorfplatz Marschalkenzimmern sowie die eingegangenen Anschluss- und Erschließungsbeiträge für das Baugebiet Hungerbühl III.

Entgelte für öffentliche Leistungen (Plan: 1.656.400,00 EUR, Erg.: 1.570.564,16 EUR)

Der Planansatz wurde um 85.835,84 EUR unterschritten.

Für die Flüchtlingsunterbringung waren 263.000 EUR geplant, dieser Ansatz wurde um 162.000 EUR unterschritten; weil die Verbuchung größtenteils an anderer Stelle (privatrechtliche Leistungsentgelte, siehe unten) erfolgt ist. Bei den Gebührenhaushalten konnten die eingeplanten Erträge nicht ganz erreicht werden (Abwasser -15.000 EUR, Erddeponie -28.000 EUR, Friedhof -16.000 EUR). Die Kostenerstattungen im Feuerwehrbereich wurden um 7.000 EUR unterschritten. Dagegen lagen die Kindergartengebühren mit 390.0000 EUR rund 70.000 EUR über dem Planansatz. Im Bereich Grundstücke wurden Erstattungen für Vermessungskosten überplanmäßig in Höhe von 33.000 EUR verbucht. Die restlichen Mehrerträge sind auf Verwaltungsgebühren, Hallennutzung, VHS und die Eigenanteile für FRED-Veranstaltungen zurückzuführen.

Sonstige privatrechtl. Leistungsentgelte (Plan: 831.615,00 EUR, Erg.: 1.138.182,56 EUR)

Der Planansatz wurde um 306.567,56 EUR überschritten. Die Erlöse in der Forstwirtschaft lagen mit 565.452,67 EUR rund 145.000 EUR über dem Planansatz. Im Bereich „Gebäude“ wurden 105.000 EUR überplanmäßig vereinnahmt (siehe oben). Die weiteren überplanmäßig angefallene Erträge verteilen sich weitgehend auf die beiden Bereiche „Miete Seniorenzentrum“ (+27.000 EUR) und Teilnahmegebühren/Sponsoring FRED (+10.000 EUR) angefallen.

Kostenerstattungen und Kostenumlagen (Plan: 291.380,00 EUR, Erg.: 437.438,24 EUR)

Die Planüberschreitungen in Höhe von 146.058,24 EUR sind u.a. auf folgende Bereiche zurückzuführen:

- Seniorenzentrum (+40.000 EUR), Erstattungen Hausmeister, Hausverwaltung, Betreuungspauschale, Planansatz zu gering
- Hausmeister (+42.000 EUR), Erstattungen für Inanspruchnahme städt. Personal (Wasserversorgung Eigenbetrieb u. ZV)
- Forst (+13.000 EUR), Zuschuss für Gemeinwohl (Waldnutzung)
- Abwasser (+13.000 EUR), Erstattung Herstellung Abwasser-Hausanschluss
- Personalwesen (+12.000 EUR), Zuschuss Gesundheitstag
- Kinderbetreuung (+10.000 EUR), Zuschuss Kinder- und Familienzentrum
- Gemeindestraßen (+10.000 EUR), Kostenerstattung für Gehwegabsenkung

Zinsen und ähnliche Erträge (Plan: 700,00 EUR; Erg.: 29.555,86 EUR)

Unter dieser Position fällt neben den Erstattungen von Bankrücklastschriften und Guthabenzinsen auch die Dividendenzahlung für die Mitgliedschaft bei der Volksbank (gesamt 2.300 EUR); die restlichen 27.200 EUR stammen aus der Verzinsung der Einheitskasse mit dem Eigenbetrieb, weil dort zunächst auf Mittel der Einheitskasse zurückgegriffen wurde anstatt auf die Aufnahme eines Fremddarlehens.

Sonstige ordentliche Erträge (Plan 227.500 EUR; Erg.: 239.061,63 EUR)

Der Planansatz wurde um 11.561,63 EUR überschritten.

Die Konzessionsabgabe der Wasserversorgung (81.820 EUR) lag rund 17.000 EUR über dem zu gering angenommenen Planansatz. Die Strom-Konzessionsabgabe lag bei 143.298 EUR und unterschritt damit den Planansatz von 150.000 EUR. Die Gas-Konzessionsabgabe (3.500 EUR) lag ebenfalls unter dem Ansatz (5.000 EUR). Für die Fernwärmeleitungen wurden 1.000 EUR vereinnahmt. Mahngebühren/Säumniszuschläge wurden in Höhe von 9.500 EUR verbucht (Plan 7.500 EUR).

Die Gesamt-Erträge betragen 18.362.509,01 EUR bei geplanten 17.512.145,00 EUR. (+850.364,01 EUR).

AUFWENDUNGEN

Personalaufwendungen (Plan: 5.176.016,00 EUR; Erg.: 5.228.652,86 EUR)

Bei den Personalkosten entstand eine Planüberschreitung in Höhe von 52.636,86 EUR, welche u.a. auf die Bereiche „Gebäudemanagement“, „Personalwesen“, „Kinderbetreuung“ und „Schulen“ zurückzuführen ist.

Aufwendungen für Dienstleistungen (Plan: 3.208.075,00 EUR; Erg.: 3.259.038,84 EUR)

Für die Unterhaltung und Bewirtschaftung des öffentlichen Vermögens sind 3,2 Mio. EUR angefallen (Vorjahr 2,75 Mio. EUR). Planüberschreitungen in Höhe von rund 250.000 EUR gab es in folgenden Bereichen: Forst, Schulen Digitalpakt-Ausgaben, Gutachten Hungerbühl III, Feuerwehrkleidung und -schläuche, Kinderhaus-Fassade, ev. Kindergarten Heizung. Planunterschreitungen von rund 200.000 EUR entstanden bei den Kostenstellen „Straßen“, „Winterdienst, Material“, „Abwasser“ und „Friedhof“.

Folgende wesentliche Unterhaltungs- und Beschaffungsmaßnahmen wurden vorgenommen:

- Straßensanierung u.a. Blumentäle, Alte Reute 240.000 EUR
- Reparatur Fensterfassade Kinderhaus 25.000 EUR
- Nutzungsänderung Rathaus Leinstetten 40.000 EUR

Abschreibungen (Plan: 1.529.270,00; Erg.: 1.604.306,73 EUR)

Nachdem in den vergangenen Jahresabschlüssen die Abschreibungen nur anhand vorläufiger Daten geplant werden konnten, ist mittlerweile eine Hochrechnung über die Anlagenbuchhaltung genauer möglich. Die Abweichung zwischen Ergebnis und Planansatz konnte im Jahr 2024 auf 5% minimiert werden.

Zinsen und ähnliche Aufwendungen (Plan: 20.750 EUR; Erg.: 8.448,95 EUR)

Die Zinsen für Kredite und der Aufwand des Geldverkehrs lagen unter dem Planansatz, weil der eingeplante Kredit in Höhe von 650.000 EUR nicht in Anspruch genommen wurde.

Transferaufwendungen (Plan: 6.951.700,00 EUR; Erg.: 6.939.554,45 EUR)

Der Planansatz wurde um 12.145,55 EUR unterschritten.

Transferaufwendungen sind Zuschüsse und Zuwendungen für laufende Zwecke seitens der Stadt Dornhan an Dritte. Die Gewerbesteuerumlage beläuft sich aufgrund des höheren Steueraufkommens auf 341.839,60 EUR und überstieg damit den Planansatz um rund 125.000 EUR. Die Kreisumlage (2,66 Mio. EUR) und die FAG-Umlage (2,18 Mio.) lagen im Rahmen des Planansatzes.

Aus den Betriebskostenabrechnungen mit den kirchlichen Kindergärten Dornhan, Leinstetten, Marschalkenzimmern und Weiden ergaben sich für die Stadt rund 130.000 EUR geringere Umlagen als geplant (Erg. 1,3 Mio. EUR).

Die Betriebskostenumlagen an die Zweckverbände überschritten den Planansatz nur geringfügig mit 5.000 EUR: Abwasserverband 250.000 EUR, Fremdenverkehrsverband 150.000 EUR und ZV Hochwasserschutz 20.000 EUR. Die Entschädigung für die Feuerwehr (12.000 EUR) war bei den Transferaufwendungen geplant, wurden jedoch als ehrenamtliche Entschädigung bei den sonstigen ordentlichen Aufwendungen gebucht.

Sonstige ordentliche Aufwendungen (Plan 722.985,76 EUR, Erg.: 854.422,57 EUR)

Dieser Bereich liegt um 131.436,81 EUR über dem Planansatz.

Planüberschreitungen in Höhe von ca. 155.000 EUR gab es in folgenden Bereichen, wobei hier auch höhere Einnahmen dagegenstehen:

- Jugendarbeit, Kosten für Veranstaltungen
- Forst-Bewirtschaftung
- Rechtsberatung Baugebiete
- Finanzverwaltung, Steuererstattungen bei Rückzahlungen an Gewerbesteuerpflichtige
- Altlastengutachten städt. Grundstück Im Angel, Marschalkenzimmern
- Durchführung Gesundheitstag
- Schlussrechnung Beschilderung Bänkleweg

Eine Unterschreitung des Planansatzes gab es beim Winterdienst (-25.000 EUR) für externe Dienstleistungen.

Die Gesamt-Aufwendungen betragen 17.894.424,40 EUR bei geplanten 17.608.796,76 EUR (+285.627,64 EUR).

Interne Leistungsbeziehungen (1.353.628,37 EUR)

Die Erträge und Aufwendungen aus interner Leistungsbeziehung werden in der Gesamtergebnisrechnung nicht ausgewiesen, sondern lediglich bei den Kostenstellen der Teilhaushalte. Es handelt sich größtenteils um Verrechnungen von Bauhofleistungen und Verwaltungskosten auf die jeweiligen Einsatzgebiete. Insgesamt sind dieser Verrechnung 1.155.869,27 EUR zuzuordnen.

Der Straßenentwässerungsanteil im Bereich der Niederschlagswassergebühr wird hier ebenfalls zwischen den Produkten „Straße“ und „Abwasser“ verrechnet (197.759,10 EUR).

Eine kalkulatorische Verzinsung wurde in den Bereichen „Abwasser“ (312.939,07 EUR) und „Friedhof“ (9.873,02 EUR) verbucht.

Ordentliches Ergebnis

Bei Erträgen in Höhe von 18.362.509,01 EUR und Aufwendungen in Höhe von 17.894.424,40 EUR entsteht ein ordentliches Ergebnis mit 468.084,61 EUR, welches bei der Bilanzpositionen „Rücklagen des ordentlichen Ergebnisses“ mit ausgewiesen wird. Geplant war ein negatives Ergebnis von -96.651,76 EUR.

Sonderergebnis

Durch die Veräußerung von Grundstücken (v.a. Ochsegarten, GE Süd, Ortsmitte, Hungerbühl III) über dem Buchwert konnten außerordentliche Erträge in Höhe von 610.769,32 EUR erzielt werden. Ein weiter Ertrag über dem Buchwert entstand bei der Versteigerung des Bauhoffahrzeugs „Radlader“ (+15.787,00 EUR).

Außerordentliche Aufwendungen (74.284,64 EUR) sind beim Verkauf von Grundstücken entstanden, weil bspw. Abbruchkosten den Grundstückswert in der Anlagenbuchhaltung erhöht hatten oder nachträglich noch Entschädigungen für Mehrflächen/Leistungsrechte/Vermessung zu zahlen waren. Damit entsteht ein Sonderergebnis in Höhe von 536.484,68 EUR. Dieses wird der Ergebnisrücklage zugeführt.

Das Gesamtergebnis beläuft sich damit auf 1.004.569,29 EUR. (Plan -96.651,76 EUR).

2. Finanzrechnung

In der Finanzrechnung sind alle kassenwirksamen Einzahlungen und Auszahlungen abgebildet. Die Zahlungen für Investitionen, Investitionszuschüsse, Kreditaufnahmen und Tilgungen sind hier ebenfalls mit umfasst.

Zahlungsmittelüberschuss aus laufender Verwaltungstätigkeit

Bei Einzahlungen von 18.057.620,14 EUR und Auszahlungen in Höhe von 16.149.552,31 EUR beläuft sich der Zahlungsmittelüberschuss aus laufender Verwaltungstätigkeit auf 1.908.067,83 EUR bei geplanten 916.718,24 EUR.

Einzahlungen aus Investitionszuwendungen (873.722,97 EUR)

Hierbei handelt es sich um eingegangene Zuschüsse für investive Maßnahmen sowie um Beiträge für Abwasser/Straße/Straßenentwässerung in Baugebieten.

Maßnahme	Erg. 2024
Zuschuss Sanierung Schulzentrum	493.800,00
Ochsegarten Beiträge	205.314,49
Zuschuss Umnutzung Kinderhaus	81.400,00
Zuschuss Hackschnitzelheizung Balmerstraße 10	56.315,00
Höhwandel Beiträge	36.893,48
Gesamt	873.722,97

Einzahlungen aus Investitionsbeiträgen und ähnlichen Entgelten (31.588,11 EUR)

Weitere Anschluss- und Erschließungsbeiträge sind für folgende Baugebiete eingegangen:

Maßnahme	Erg. 2024
Beiträge Balmerstraße/Neuhau	20.738,93
Beiträge Baumgartenweg	5.731,00
Beiträge Ortsmitte	5.118,18
Gesamt	31.588,11

Einzahlungen aus der Veräußerung von Sachvermögen (871.902,57 EUR)

Hierunter fällt der Anteil „Grundstückserlös“ aus den jeweiligen Grundstücksverkäufen in folgenden Baugebieten sowie der Verkauf eines Bauhoffahrzeugs.

Maßnahme	Erg. 2024
Ortsmitte	489.088,69
GE Süd	217.595,00
Ochsengarten	72.045,88
Eschle II	67.470,00
Verkauf Radlader	15.787,00
Hungerbühl III	11.320,00
Ackerland	1.824,00
Höhwandel Leitungsrecht	-3.228,00
Gesamt	871.902,57

Grundstücksverkäufe in den Gebieten „Hungerbühl III“ und „GE Nord“ waren mit größeren Summen geplant, verschoben sich aber in die Folgejahre.

Einzahlungen aus der Aufnahme von Krediten

keine

Auszahlungen für den Erwerb von Grundstücken und Gebäuden (457.557,23 EUR)

Für die Baumaßnahme „Schulzentrum“ fielen 282.278,70 EUR an.

Die Kosten für Grunderwerb teilen sich auf folgende Gebiete auf:

Baugebiet	Erg. 2024
Baumgartenweg	58.330,00
Neuhausgasse/Balmerstraße	34.087,10
Hungerbühl III	25.840,00
Weiden Ortsmitte	15.900,00
Schuppengebiet	14.160,00
Sonstige Grundstückserwerbe	26.961,43
Gesamt	175.278,53

Auszahlungen für Baumaßnahmen (2.326.209,32 EUR)

Wesentliche Auszahlungen für Baumaßnahmen im Haushaltsjahr waren:

Maßnahme	Erg. 2024
Eschließung Hungerbühl III 1. BA	1.388.452,07
Außenanlage Kinderhaus	152.529,84
Erschließung Neuhausgasse	143.316,98
Bühler Höhe	95.000,00
Erschließung Höhwandel	83.691,93
Erweiterung Grundschule Weiden	83.139,01
Einsatzleitwagen Feuerwehr	56.191,80
Breitbandausbau	52.151,78
Naturkindergarten	49.368,66
Erschließung Ochsendgarten	32.600,76
Einrichtung Notunterkünfte Katastrophenschutz	29.750,00
Bürgerhaus Leinstetten	24.119,68
Hackschnitzelheizung Balmerstraße	23.601,75
Alter Friedhof	19.284,96
Erweiterung Erddeponie	17.747,30
Restzahlung Lange-Röt Straße	15.782,02
Starkregenrisikomanagement	14.128,04
Erweiterung Bauhof	9.544,93
Sonstiges	35.807,81
Gesamt	2.326.209,32

Die Maßnahmen „Erschließung Hungerbühl IV“, „Grundschule Weiden Erweiterung“, und „Glattalradweg“ waren im Investitionsprogramm vorgesehen, kamen aber im Jahr 2024 noch nicht zur Umsetzung.

Auszahlungen für den Erwerb von beweglichem Sachvermögen (196.518,10 EUR)

Im Jahr 2024 wurden folgende Anschaffungen getätigt:

Maßnahme	Erg. 2024
Digitalfunk Feuerwehr	66.414,11
Rasentraktor	24.490,20
Streuer Winterdienst	20.971,78
Möblierung Realschule	19.620,10
Hausmeister-Fahrzeug	13.500,00
Senkrechtlift f. Hallen	12.495,00
Spülmaschine Kinderhaus	7.756,68
Schneepflug	7.696,92
Wasserspender Realschule	4.914,70
Kippanhänger	4.339,50
Scheuersaugmaschine	3.486,94
Pegelstandsmesser Katastrophenschutz	3.473,61
Schweißgerät	1.959,22
Rasenmäher	1.890,00
Trockentoilette	1.271,00
Kühlschrank Kinderhaus	1.229,60
Bohrmaschine	524,22
Sonstiges	484,52
Gesamt	196.518,10

Auszahlungen für Investitionsförderungsmaßnahmen (135.247,28 EUR)

Unter diese Position fällt die Kapitalumlage an den Abwasserverband Unteres Glattal (100.000 EUR) und an den Fremdenverkehrsverband Glattal (23.351,28 EUR). Weitere 11.896,00 EUR wurden als Familienbonus im Zuge von Grundstücksverkäufen gewährt.

Auszahlungen für die Tilgung von Krediten (110.951,27 EUR)

Tilgungen wurden in Höhe von 110.951,27 EUR geleistet.

Haushaltsunwirksame Ein- und Auszahlungen

Aus der Umsatzsteuer und den weiteren durchlaufenden Geldern sind saldiert +135.538,02 EUR angefallen.

3. Bilanz

Auf der Aktivseite wird die Mittelverwendung ausgewiesen. Die Passivseite bildet die Mittelherkunft ab.

Zum Stand des Jahresabschlusses 2023 betrug die Bilanzsumme 65.413.749,37 EUR.

Die Bilanzsumme erhöhte sich zum 31.12.2024 auf 67.456.366,32 EUR.

AKTIVA

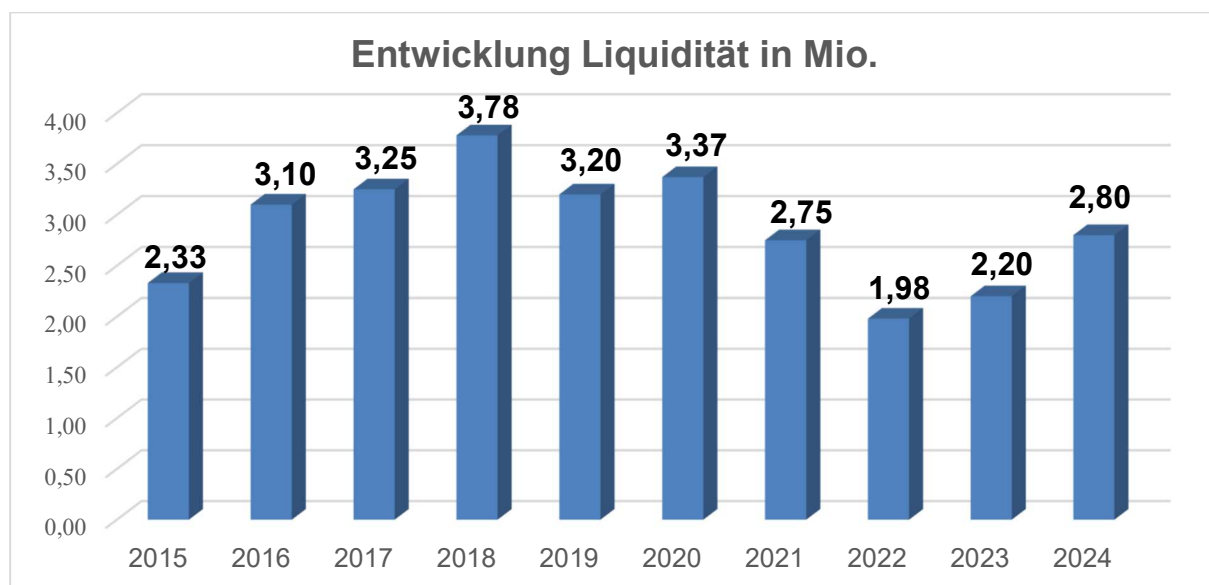
Sachvermögen

Das Anlagevermögen erhöhte sich von 63 Mio. EUR auf rund 65 Mio. EUR v.a. aufgrund der Erschließungsmaßnahme „Hungerbühl III 1. BA“.

Finanzvermögen

Der Stand der Forderungen erhöhte sich leicht auf 780.493,32 EUR.

Die Bilanzposition „Liquide Mittel“ erhöhte sich aufgrund des verbesserten Ergebnisses um 594.336,30 EUR auf 2.792.151,22 EUR (Stand Vorjahr: 2.197.814,92 EUR). Beim Stand der liquiden Mittel ist zu berücksichtigen, dass der Tagesabschluss zum 31.12.2024 einen Stand von 2.133.389,65 EUR ausweist. Die Differenz entspricht dem Kassenstand des Eigenbetriebs zum 31.12.2024.



Aktive Rechnungsabgrenzung (40.233,70 EUR)

Unter der aktiven Rechnungsabgrenzung sind die Ausgaben zu bilanzieren, welche im abzuschließenden Haushaltsjahr geleistet wurden, jedoch dem künftigen Haushaltsjahr zuzurechnen sind. Dies betrifft die Beamtengehälter für den Dezember inkl. Lohnsteuer in Höhe von 40.233,70 EUR.

Sonderposten für geleistete Investitionszuschüsse (2.212.857,00 EUR)

Der Wert der geleisteten Sonderposten (v.a. Kapitalumlagen an Zweckverbände) erhöhte sich unter Berücksichtigung der neuen Umlagen und der Abschreibungen im Vergleich zum Vorjahr um rund 57.000 EUR.

PASSIVA

Rücklagen

Die Überschüsse des ordentlichen Ergebnisses (468.084,61 EUR) und des Sonderergebnisses (536.484,68 EUR) wurden der bilanziellen Rücklage-Positionen zugeschrieben.

Sonderposten

Nachfolgende Sonderposten wurden entsprechend ihrer Nutzungsdauer bis zum Jahresabschlussstichtag aufgelöst und haben noch folgende Restwerte:

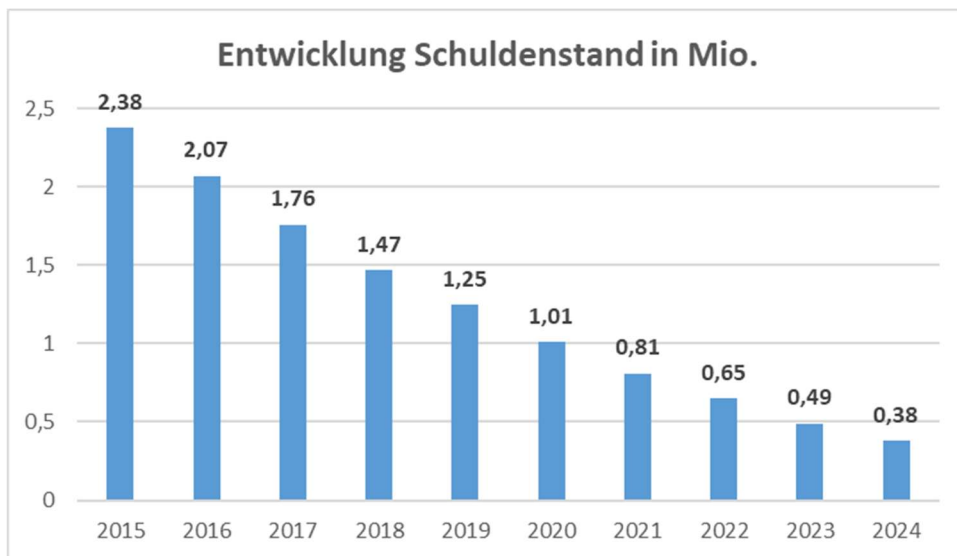
Sopo Investitionszuwendungen (7.820.045,00 EUR)

Sopo Investitionsbeiträge (5.840.421,51 EUR)

Sonstige Sopo's (3.478.801,00 EUR)

Verbindlichkeiten aus Kreditaufnahmen

Mit der Tilgung im Jahr 2024 in Höhe von 110.951,27 EUR konnte der Darlehensstand auf 384.033,08 EUR (Vorjahr 494.984,35 EUR) reduziert werden.



Rückstellungen

Das gebührenrechtliche Ergebnis 2024 der Abwasserbeseitigung stellt sich wie folgt dar:

Schmutzwassergebühr +28.687,98 EUR (=Überdeckung)

Niederschlagswassergebühr +67.056,35 EUR (=Überdeckung).

Überdeckungen sind gemäß Bilanzierungsleitfaden als Rückstellungen zu buchen. Daher wurden diese Beträge der Rückstellungsposition hinzu gebucht zur Berücksichtigung bei der nächsten mehrjährigen Kalkulation.

Verbindlichkeiten aus Lieferung, Leistung, Transferleistung

Der Wert der übrigen Verbindlichkeiten erhöhte sich zum Jahresabschluss 2024 auf 1.297.755,55 EUR.

Passive Rechnungsabgrenzung

Hierunter fällt die Abgrenzung von Einnahmen, die bereits in früheren Haushaltsjahren zugeflossen sind, aber zum Teil oder ganz künftigen Haushaltsjahren zuzuordnen sind.

Beim vorliegenden Wert von 461.792,55 EUR handelt es sich um den Anteil der Friedhof-Bestattungsgebühren, welcher auf die Grabnutzung für Folgejahre fällt.

Schlussbetrachtung

Die Ertragslage fiel aufgrund von höheren Steuereinnahmen und Entgelten (v.a. Gewerbesteuer und Erstattungen) besser aus als geplant, wodurch Mehraufwendungen Sach- und Dienstleistungsbereich kompensiert werden konnten. Die offene Stelle im Technischen Bauamt war im Vergleich zum Vorjahr wieder besetzt, was sich bei der Umsetzung von Unterhaltungsmaßnahmen bemerkbar machte.

In Summe entsprachen die kalkulatorischen Positionen (Abschreibungen und Auflösungen) erstmals auch den Planansätzen nach Umstellung auf die Doppik.

Weil im investiven Finanzhaushalt rund 60% der eingeplanten investiven Auszahlungen sich in die Folgejahre verschoben, musste auch die genehmigte Kreditermächtigung nicht in Anspruch genommen werden. Mit den Erschließungsmaßnahmen für das Baugebiet „Hungerbühl III 1. BA“ geht die Stadt in finanzielle Vorleistung für künftige Grundstücksverkäufe.

Zur Jahresmitte wurden die Baumaßnahmen „Erschließung Balmerstraße/Neuhausgasse“ und „Sanierung Betzweiler Straße“ infolge der endgültigen Fertigstellung aktiviert.

Mit dem Jahresabschluss 2024 bewegt sich die Stadt Dornhan nun wieder in der rechtlich vorgegebenen Frist für die Abschluss-Erstellung.

Ergänzende Angaben nach § 53 GemHVO

Auf die Posten der Ergebnisrechnung und Bilanz angewandte Bilanzierungs- und Bewertungsmethoden

Angewandte Regelungen:

-Gemeindeordnung BW, Gemeindehaushaltsverordnung BW, Gemeindekassenverordnung BW, Bilanzierungs- und Buchführungsleitfaden NKHR BW, VVV Produkt- und Kontenrahmen.

-Die Bewertung der Vermögensgegenstände erfolgte gem. § 91 Abs. 4 GemO i. V. m. § 62 Abs. 1 GemHVO grundsätzlich zu Anschaffungs- oder Herstellungskosten

-Für die Abschreibung wurde lediglich die lineare Abschreibung angewandt entsprechend §46 Abs. 1 GemHVO und der Abschreibungstabelle NKHR

-Die Forderungen mit ihrem Wert aus der offenen-Posten-Liste ausgewiesen

-Die liquiden Mittel enthalten die Bar- und Bankkontenbestände abzüglich der aus der Einheitskasse geliehenen Mittel an den Eigenbetrieb

-Sonderposten wurden entsprechend der Nutzungsdauer passiviert und sofern möglich, dem geförderten Wirtschaftsgut zugeordnet

Korrekturen Basiskapital

Zwei Grundstücke im Baugebiet Hungerbühl wurden gegen das Basiskapital in die Anlagenbuchhaltung mit aufgenommen (Flst.-Nr. 1737/2 und 1737/3), weil diese Flächendifferenz aus den kameral gebuchten Grunderwerben versehentlich nicht in die Doppik übernommen wurde.

Abweichungen von Bilanzierungs- und Bewertungsmethoden samt Begründung

Von den oben genannten Bilanzierungs- und Bewertungsmethoden wurde nicht abgewichen.

Angaben über die Einbeziehung von Zinsen für Fremdkapital in die Herstellungskosten

Zinsen für Fremdkapital wurden nicht in die Herstellungskosten einbezogen.

Der auf die Stadt Dornhan entfallende Anteil an den beim Kommunalen Versorgungsverband Baden-Württemberg, auf Grund von § 27 Abs. 5 GKV gebildeten Pensionsrückstellungen

Die Pensionsrückstellungen des Kommunalen Versorgungsverband BW für die Stadt Dornhan betragen zum Stand 31.12.2024 4.427.199 EUR.

In das folgende Haushaltsjahr übertragene Ermächtigungen (Haushaltübertragungen) sowie die nicht in Anspruch genommenen Kreditermächtigungen

Der Jahresabschluss enthält keine übertragenen Haushaltsübertragungen.

Unter der Bilanz aufzuführenden Vorbelastungen künftiger Haushaltsjahre (§ 42)

Die Ausfallhaftung der Stadt Dornhan gegenüber der L-Bank aufgrund von Wohnraumförderungsdarlehen wird zum Bilanzstichtag mit 346.968,01 EUR ausgewiesen. Die beiden Darlehen örtlicher Vereine wurden im Jahr 2024 vollständig getilgt, sodass keine Ausfallbürgschaften zum Bilanzstichtag mehr bestehen.

Für den Diakonieverein Dornhan e.V. besteht eine Gewährträgerschaft, für die sich aus dessen Mitgliedschaft bei der Zusatzversorgungskasse des Kommunalen Versorgungsverbandes Baden-Württemberg ergebenden Verpflichtungen.

Sonderrücklage

Die Stadt Dornhan war Gesellschafter der Paritätischen Sozialdiensten Oberer Neckar gGmbH. Für das Ausscheiden aus den im Jahr 2013 aus der PSDoN GmbH, ist für die Jahre 2014-2025 eine vorsorgliche Sonderrücklage für den Fall der Inanspruchnahme der Gewährträgerschaft zu führen. Zum Stand 31.12.2024 beläuft sich diese auf 74.738,76 EUR (Vorjahr 69.338,76 EUR).

Die Mitglieder des Gemeinderats, auch wenn sie im Haushaltsjahr ausgeschieden sind, mit dem Familiennamen und mindestens einem ausgeschriebenen Vornamen

Mitte 2019 – Mitte 2024

Armin Bronner, Irmtraud Burkhardt, Paul Herbstreuter, Markus Huber, Roland Jerke, Simon Kaufmann, Felix Lehmann, Jürgen Maier, Volker Miller, Ruben Pallesche, Hans Pfau, Rudi Pfau, Ralf Pfeifle, Rainer Rais, Jochen Roth, Alois Schanz, Elke Schlabe, Sonja Schrägle, Gerd von Podewils, Ines Wößner

Seit Juli 2024

Leon Bauer, Michael Blocher, Bärbel Braun, Laura Herbstreuter, Markus Huber, Roland Jerke, Daniel Kammerer, Michael Legler, Felix Lehmann, Jennifer Maier, Volker Miller, Gaetano Nisi, Stefan Rais, Christian Rebholz, Jochen Roth, Thomas Ruoff, Matthias Ruthardt, Elke Schlabe, Heinz-Gerd von Podewils, Susanne Wellhäuser, Ines Wößner

4. Beteiligungsbericht nach §105 Gemo BW

Paritätischer Sozialdienst Oberer Neckar gGmbH (Sonderrücklage bis 2025, s.o.)

Eigenbetrieb

Städtische Wasserversorgung und Energie

Zweckverbände

Abwasserverband Unteres Glattal (50,97 %)

Zweckverband Heimbach Wasserversorgungsgruppe (42%)

Fremdenverkehrsverband Glattal (70%)

ZV Hochwasserschutz im Einzugsgebiet der Glatt (19 %)

Anstalten des öffentlichen Rechts

Zweckverband 4IT (0,03%)

Stiftungen

Kommunale Stiftung „Hospitalpflege Leinstetten“

Volksbank Rottweil

Beteiligung mit 150,00 EUR

Jahresabschluss 2024 der Stadt Dornhan

**Teilergebnisrechnung mit Planvergleich
Teilhaushalt THH1 Innere Verwaltung**

Stadt Dornhan

Nr.		Ergebnis 2023 EUR 1	Fortg. Ansatz 2024 EUR 2	Ergebnis 2024 EUR 3	Vergl. Erg./Ansatz (SP 3-2) EUR 4	Erg. Festlegungen im HH-Vollzug EUR 5	Ermächtigungs- übertr. aus 2023 EUR 6	verfüg. Mittel abzgl. Ergebnis EUR 7	Ermächtigungs- übertr. in 2025 EUR 8
1	Steuern und ähnliche Abgaben	0	0	0	0	0	0	0	0
2	Zuweisungen und Zuwendungen, Umlagen	0	0	-183.618	-183.618	0	0	183.618	0
3	aufgelobte Investitionszuwendungen und -beiträge	-6.505	-4.400	-6.755	-2.355	0	0	2.355	0
4	Sonstige Transfererträge	0	0	0	0	0	0	0	0
5	Entgelte für öffentliche Leistungen und Einrichtungen	-61.095	-263.350	-135.103	128.247	0	0	-128.247	0
6	Sonstige privatrechtliche Leistungsentgelte	-262.809	-205.100	-316.723	-111.623	0	0	111.623	0
7	Kostenerstattungen und Kostenumlagen	-161.301	-157.280	-224.639	-67.359	0	0	67.359	0
8	Zinsen und ähnliche Erträge	-746	-700	-576	124	0	0	-124	0
9	Aktivierte Eigenleistungen und Bestandveränderungen	0	0	0	0	0	0	0	0
10	Sonstige ordentliche Erträge	-14.122	-7.500	-9.406	-1.906	0	0	1.906	0
11	Anteilige ordentliche Erträge (Summe aus Nummern 1 bis 10)	-506.578	-638.330	-876.821	-238.491	0	0	238.491	0
12	Personalaufwendungen	1.751.109	1.935.415	1.970.837	35.422	0	0	-35.422	0
13	Versorgungsaufwendungen	0	0	0	0	0	0	0	0
14	Aufwendungen für Sach- und Dienstleistungen	807.421	685.859	805.038	119.179	0	0	-119.179	0
15	Abschreibungen	180.670	64.030	180.629	116.599	0	0	-116.599	0
16	Zinsen und ähnliche Aufwendungen	758	750	980	230	0	0	-230	0
17	Transferaufwendungen	4.306	0	4.503	4.503	0	0	-4.503	0
18	Sonstige ordentliche Aufwendungen	238.303	240.526	303.239	62.713	0	0	-62.713	0
19	Anteilige ordentliche Aufwendungen (Summe aus Nummern 12 bis 18)	2.982.567	2.926.680	3.265.226	338.646	0	0	-338.646	0
20	Anteiliges ordentliches Ergebnis (Saldo aus Nummern 11 und 19)	2.475.990	2.288.250	2.388.406	100.156	0	0	-100.156	0
21	Erträge aus internen Leistungen	-922.206	-953.840	-1.082.018	-128.178	0	0	128.178	0
22	Aufwendungen für interne Leistungen	141.138	152.676	143.111	-9.565	0	0	9.565	0
23	kalkulatorische Kosten	0	0	0	0	0	0	0	0
24	Kalkulatorisches Ergebnis (Saldo aus Nummern 21 bis 23)	-781.068	-801.164	-938.908	-137.744	0	0	137.744	0
25	= Nettoressourcenbedarf/-überschuss (Summe der Nummern 20 und 24)	1.694.922	1.487.086	1.449.498	-37.588	0	0	37.588	0

Jahresabschluss 2024 der Stadt Dornhan

**Teilfinanzrechnung mit Planvergleich
Teilhaushalt THH1 Innere Verwaltung**

Stadt Dornhan

Nr.		Ergebnis 2023 EUR 1	Fortg. Ansatz 2024 EUR 2	Ergebnis 2024 EUR 3	Vergl. Erg./Ansatz (SP 3-2) EUR 4	Erg. Festlegungen im HH-Vollzug EUR 5	Ermächtigungs- übertr. aus 2023 EUR 6	verfüg. Mittel abzgl. Ergebnis EUR 7	Ermächtigungs- übertr. in 2025 EUR 8
1	Summe der Einzahlungen aus laufender Verwaltungstätigkeit (ohne außerordentliche zahlungswirksame Erträge aus Vermögensveräußerung)	411.112	633.930	853.165	219.235	0	0	-219.235	0
2	Summe der Auszahlungen aus laufender Verwaltungstätigkeit	-2.672.591	-2.862.550	-3.072.538	-209.988	0	0	209.988	0
3	Anteiliger Zahlungsmittelüberschuss/-bedarf aus laufender Verwaltungstätigkeit (Saldo aus Nummer 1 und 2)	-2.261.479	-2.228.620	-2.219.373	9.247	0	0	-9.247	0
4	Einzahlungen aus Investitionszuwendungen	0	55.000	56.315	1.315	0	0	-1.315	0
5	Einzahlungen aus Investitionbeiträgen und ähnlichen Entgelten für Investitionstätigkeit	0	0	0	0	0	0	0	0
6	Einzahlungen aus der Veräußerung von Sachvermögen	566.546	3.689.000	629.597	-3.059.403	0	0	3.059.403	0
7	Einzahlungen aus der Veräußerung von Finanzvermögen	0	0	0	0	0	0	0	0
8	Einzahlungen für sonstige Investitionstätigkeiten	0	0	0	0	0	0	0	0
9	Summe der Einzahlungen aus Investitionstätigkeit (Summe aus Nummer 4 bis 8)	566.546	3.744.000	685.912	-3.058.088	0	0	3.058.088	0
10	Auszahlungen für den Erwerb von Grundstücken und Gebäuden	-375.885	-655.000	-168.743	486.257	0	0	-486.257	0
11	Auszahlungen für Baumaßnahmen	-201.750	0	-33.147	-33.147	0	0	33.147	0
12	Auszahlungen für den Erwerb von beweglichem Sachvermögen	-75.659	-138.000	-58.263	79.737	0	0	-79.737	0
13	Auszahlungen für den Erwerb von Finanzvermögen	0	0	0	0	0	0	0	0
14	Auszahlungen für Investitionsförderungsmaßnahmen	-7.068	0	-11.896	-11.896	0	0	11.896	0
15	Auszahlungen für den Erwerb von immateriellen Vermögensgegenständen	0	0	0	0	0	0	0	0
16	Summe der Auszahlungen aus Investitionstätigkeit (Summe aus Nummer 10 bis 15)	-660.362	-793.000	-272.049	520.951	0	0	-520.951	0
17	Anteiliger Finanzierungsmittelüberschuss/-bedarf aus Investitionstätigkeit (Saldo aus Nummer 9 und 16)	-93.816	2.951.000	413.863	-2.537.137	0	0	2.537.137	0
18	Anteiliger Finanzierungsmittelüberschuss/-bedarf (Summe aus Nummer 3 und 17)	-2.355.295	722.380	-1.805.510	-2.527.890	0	0	2.527.890	0

Jahresabschluss 2024 der Stadt Dornhan

Finanzrechnung der Investitionsmaßnahmen
 Teilhaushalt THH1 Innere Verwaltung

Stadt Dornhan

Nr.	Bezeichnung	Ergebnis 2023 EUR 1	Fortg. Ansatz 2024 EUR 2	Ergebnis 2024 EUR 3	Vergl. Erg./Ansatz (SP.3-2) EUR 4	Erg. Festlegungen im HH-Vollzug EUR 5	Ermächt. übertr. aus 2023 EUR 6	verfüg. Mittel abzgl. Ergebnis EUR 7	Ermächtigungs-übertr. in 2025 EUR 8
I1120-0002	Server und EDV Ersatzbeschaffung Rathaus Dornhan	0	0	0	0	0	0	0	0
I1120-001	Digitalisierung Rathaus (dig. Rechnungsworkflow)	0	0	0	0	0	0	0	0
I1124-0004	Hackschnitzheizung Balmerstraße 10 Eigenanteil	-143.119	40.000	32.713	-7.287	0	0	7.287	0
180	Einzahlungen aus Investitionszuwendungen	0	55.000	56.315	1.315	0	0	-1.315	0
240	Auszahlungen für den Erwerb von Grundstücken und Gebäuden	0	-15.000	0	15.000	0	0	-15.000	0
250	Auszahlungen für Baumaßnahmen	-143.119	0	-23.602	-23.602	0	0	23.602	0
I1124-0013	PV-Anlage Gebäude allg.	0	-30.000	0	30.000	0	0	-30.000	0
260	Auszahlungen für den Erwerb von beweglichem Sachvermögen	0	-30.000	0	30.000	0	0	-30.000	0
I1124-0014	Finanzbudget Hausmeister BGA	0	-9.000	-3.487	5.513	0	0	-5.513	0
260	Auszahlungen für den Erwerb von beweglichem Sachvermögen	0	-9.000	-3.487	5.513	0	0	-5.513	0
I1124-0015	Abbruch Schillerstraße 4	0	-30.000	0	30.000	0	0	-30.000	0
240	Auszahlungen für den Erwerb von Grundstücken und Gebäuden	0	-30.000	0	30.000	0	0	-30.000	0
I1124-0016	Abbruch Schillerstraße 6	0	-30.000	0	30.000	0	0	-30.000	0
240	Auszahlungen für den Erwerb von Grundstücken und Gebäuden	0	-30.000	0	30.000	0	0	-30.000	0
I1124-0017	Energiemanagement div. Anschaffungen	0	-4.000	0	4.000	0	0	-4.000	0
260	Auszahlungen für den Erwerb von beweglichem Sachvermögen	0	-4.000	0	4.000	0	0	-4.000	0
I1124-0018	Ersatzbeschaffung Schreibtische Rathaus Dornhan	0	0	0	0	0	0	0	0
I1124-0019	Rückbau Trafostation Balmerstraße 10	0	0	0	0	0	0	0	0
I1124-0020	Ankauf Gebäude allgemein - Dornhan	0	0	0	0	0	0	0	0
I1124-2001	Dorfgemeinschaftshaus Busenweiler	0	0	0	0	0	0	0	0
I1124-6001	Vereinshaus Marschalkenzimmern,Sanierung; Konzept?	0	0	0	0	0	0	0	0
I1124-6002	Abbruch Hauptstraße 77 und 73/1(StbF MZ) Eigenant.	0	0	0	0	0	0	0	0
I1125-0013	Finanzbudget Bauhof	-30.303	-95.000	-53.947	41.053	0	0	-41.053	0
260	Auszahlungen für den Erwerb von beweglichem Sachvermögen	-30.303	-95.000	-53.947	41.053	0	0	-41.053	0
I1125-0015	Geländeauffüllung u. Erschließungsmaßnahmen Bauhof	-7.100	0	-9.545	-9.545	0	0	9.545	0
250	Auszahlungen für Baumaßnahmen	-7.100	0	-9.545	-9.545	0	0	9.545	0
I1125-0016	Erweiterung Bauhof Dornhan Baukosten	0	-40.000	0	40.000	0	0	-40.000	0
240	Auszahlungen für den Erwerb von Grundstücken und Gebäuden	0	-40.000	0	40.000	0	0	-40.000	0
I1125-0017	LKW Kipper Ladekran	0	0	0	0	0	0	0	0
I1125-0018	Rückbau Salzsilo	0	0	0	0	0	0	0	0
I1133-0000	Grundstücksgeschäfte Pauschalbetrag alle Ortsteile	0	0	0	0	0	0	0	0
240	Auszahlungen für den Erwerb von Grundstücken und Gebäuden	-28.729	0	-3.194	-3.194	0	0	3.194	0
I1133-0001	Grundstückskaufe Dornhan	-59.521	0	0	0	0	0	0	0
240	Auszahlungen für den Erwerb von Grundstücken und Gebäuden	-1.457	0	0	0	0	0	0	0

**Finanzrechnung der Investitionsmaßnahmen
Teilhaushalt THH1 Innere Verwaltung**

Stadt Dornhan

Nr.	Bezeichnung	Ergebnis 2023 EUR 1	Fortg. Ansatz 2024 EUR 2	Ergebnis 2024 EUR 3	Vergl. Erg./Ansatz (Sp.3-2) EUR 4	Erg. Festlegungen im HH-Vollzug EUR 5	Ermächt. übertr. aus 2023 EUR 6	verfüg. Mittel abzgl. Ergebnis EUR 7	Ermächtigungs- übertr. in 2025 EUR 8
250	Auszahlungen für Baumaßnahmen	-51.531	0	0	0	0	0	0	0
II1133-0004	Grunderwerb Baugeb. "Hungerbühl IV"	-2.758	0	0	0	0	0	0	0
240	Auszahlungen für den Erwerb von Grundstücken und Gebäuden	-2.758	0	0	0	0	0	0	0
II1133-0006	Grunderwerb Hungerbühl III	4.636	-200.000	-26.348	173.652	0	0	-173.652	0
200	Einzahlungen aus der Veräußerung von Sachvermögen	9.311	0	0	0	0	0	0	0
240	Auszahlungen für den Erwerb von Grundstücken und Gebäuden	-4.675	-200.000	-26.348	173.652	0	0	-173.652	0
II1133-2001	Grundstückskäufe Busenweiler	0	-70.000	-58.330	11.670	0	0	-11.670	0
240	Auszahlungen für den Erwerb von Grundstücken und Gebäuden	0	-70.000	-58.330	11.670	0	0	-11.670	0
II1133-2002	Grunderwerb f. Höhenradweg	-7.371	-20.000	-1.978	18.022	0	0	-18.022	0
240	Auszahlungen für den Erwerb von Grundstücken und Gebäuden	-7.371	-20.000	-1.978	18.022	0	0	-18.022	0
II1133-5001	Grundstückskäufe Leinstetten	0	0	0	0	0	0	0	0
II1133-6001	Grundstückskäufe Marschalkenzimmern	0	0	16.964	16.964	0	0	-16.964	0
200	Einzahlungen aus der Veräußerung von Sachvermögen	0	0	16.964	16.964	0	0	-16.964	0
II1133-6002	Grunderwerb/Umlieg. Verfahrensk. "Ochsengarten"	48.848	0	8.842	8.842	0	0	-8.842	0
200	Einzahlungen aus der Veräußerung von Sachvermögen	48.848	0	8.842	8.842	0	0	-8.842	0
II1133-6003	Grunderwerb "Ochsengarten II"	0	-20.000	0	20.000	0	0	-20.000	0
240	Auszahlungen für den Erwerb von Grundstücken und Gebäuden	0	-20.000	0	20.000	0	0	-20.000	0
II1133-6004	Grunderwerb "Gartenweg"	0	-30.000	0	30.000	0	0	-30.000	0
240	Auszahlungen für den Erwerb von Grundstücken und Gebäuden	0	-30.000	0	30.000	0	0	-30.000	0
II1133-7001	Grundstückskäufe Weiden	0	0	-9.603	-9.603	0	0	9.603	0
240	Auszahlungen für den Erwerb von Grundstücken und Gebäuden	0	0	-9.603	-9.603	0	0	9.603	0
II1133-7002	Grunderwerb/Umlieg. Baugeb. "Höhwandei"	0	0	0	0	0	0	0	0
II1133-7003	Grunderwerb "Hohe"	0	-100.000	0	100.000	0	0	-100.000	0
240	Auszahlungen für den Erwerb von Grundstücken und Gebäuden	0	-100.000	0	100.000	0	0	-100.000	0
II1133-9000	Sonst. Grundstücksenerwerb	5.523	-100.000	-33.224	66.776	0	0	-66.776	0
200	Einzahlungen aus der Veräußerung von Sachvermögen	13.987	0	12.680	12.680	0	0	-12.680	0
240	Auszahlungen für den Erwerb von Grundstücken und Gebäuden	-1.396	-100.000	-33.648	66.352	0	0	-66.352	0
260	Auszahlungen für den Erwerb von beweglichem Sachvermögen	0	0	-360	-360	0	0	360	0
280	Auszahlungen für Investitionsförderungsmaßnahmen	-7.068	0	-11.896	-11.896	0	0	11.896	0
VK1124-000	Verkauf Gebäude allgemein Dornhan	0	0	0	0	0	0	0	0
VK1125-001	Verkauf Bauhof Fahrzeuge	0	0	0	0	0	0	0	0
VK1133-001	Grundstücksverkäufe Dornhan u. Ortsteile	222.904	730.000	301.323	-428.677	0	0	428.677	0
200	Einzahlungen aus der Veräußerung von Sachvermögen	215.170	730.000	301.323	-428.677	0	0	428.677	0
VK1133-005	Verkauf Bauplatze "Balmerstraße/Neuhausgasse"	-329.500	325.000	0	-325.000	0	0	325.000	0

Jahresabschluss 2024 der Stadt Dornhan

Finanzrechnung der Investitionsmaßnahmen
 Teilhaushalt THH1 Innere Verwaltung

Stadt Dornhan

Nr.	Bezeichnung	Ergebnis 2023 EUR 1	Fortg. Ansatz 2024 EUR 2	Ergebnis 2024 EUR 3	Vergl. Erg./Ansatz (Sp.3-2) EUR 4	Erg. Festlegungen im HH-Vollzug EUR 5	Ermächt. übertr. aus 2023 EUR 6	verfüg. Mittel abzgl. Ergebnis EUR 7	Ermächtigungs- übertr. in 2025 EUR 8
200	Einzahlungen aus der Veräußerung von Sachvermögen	0	325.000	0	-325.000	0	0	325.000	0
240	Auszahlungen für den Erwerb von Grundstücken und Gebäuden	-329.500	0	0	0	0	0	0	0
VK1133-006	Verkauf Bauplätze "Hungerbühl III"	0	897.000	2.473	-894.527	0	0	894.527	0
200	Einzahlungen aus der Veräußerung von Sachvermögen	0	897.000	2.473	-894.527	0	0	894.527	0
VK1133-007	Verkauf Bauplätze "Hungerbühl IV" u. Beiträge priv	0	0	0	0	0	0	0	0
VK1133-008	Verkauf Bauplätze "Bühler Höhe"	0	0	0	0	0	0	0	0
VK1133-009	Verkauf Grd.stücke Gewerbegebiet Süd	0	750.000	0	-750.000	0	0	750.000	0
200	Einzahlungen aus der Veräußerung von Sachvermögen	0	750.000	0	-750.000	0	0	750.000	0
VK1133-013	Grundstücksverkäufe Dornhan, GE Busenweiler Weg	0	490.000	0	-490.000	0	0	490.000	0
200	Einzahlungen aus der Veräußerung von Sachvermögen	0	490.000	0	-490.000	0	0	490.000	0
VK1133-201	Grundstücksverkäufe Busenw.	0	0	0	0	0	0	0	0
VK1133-301	Grundstücksverkäufe Fürnsal	0	0	5.486	5.486	0	0	-5.486	0
200	Einzahlungen aus der Veräußerung von Sachvermögen	0	0	7.041	7.041	0	0	-7.041	0
240	Auszahlungen für den Erwerb von Grundstücken und Gebäuden	0	0	-1.555	-1.555	0	0	1.555	0
VK1133-501	Grundstücksverkäufe Leinstetten	0	150.000	54	-149.946	0	0	149.946	0
200	Einzahlungen aus der Veräußerung von Sachvermögen	0	150.000	54	-149.946	0	0	149.946	0
VK1133-601	Grundstücksverkäufe M.zimmern	0	0	0	0	0	0	0	0
VK1133-602	Verkauf Bauplätze "Ochsengarten"	0	314.000	0	-314.000	0	0	314.000	0
200	Einzahlungen aus der Veräußerung von Sachvermögen	0	314.000	0	-314.000	0	0	314.000	0
VK1133-606	Verkauf Bauplätze "Gartenweg"	0	0	0	0	0	0	0	0
VK1133-701	Grundstücksverkäufe Weiden	0	0	0	0	0	0	0	0
VK1133-702	Verkauf Bauplätze "Höhwandel"	0	33.000	0	-33.000	0	0	33.000	0
200	Einzahlungen aus der Veräußerung von Sachvermögen	0	33.000	0	-33.000	0	0	33.000	0
VK1133-704	Verkauf Bauplätze "Höhe"	0	0	0	0	0	0	0	0
Z1125-0001	Ausgleichstock Bauhofverlängerung	0	0	0	0	0	0	0	0
Z1133-005	Zuschuss Städtebausanierung Balmerstr./Neuhausg.	0	0	0	0	0	0	0	0
Z1133-008	Rückzahlung Sibf VK Bauplätze Balmerstr./Neuh.	0	0	0	0	0	0	0	0

Jahresabschluss 2024 der Stadt Dornhan

**Teilergebnisrechnung mit Planvergleich
Produkt 111001 Steuerung**

Stadt Dornhan

Nr.		Ergebnis 2023 EUR 1	Fortg. Ansatz 2024 EUR 2	Ergebnis 2024 EUR 3	Vergl. Erg./Ansatz (Sp.3-2) EUR 4	Erg. Festlegungen im HH-Vollzug EUR 5	Ermächtigungs- übertr. aus 2023 EUR 6	verfüg. Mittel abzgl. Ergebnis EUR 7	Ermächtigungs- übertr. in 2025 EUR 8
1	Steuern und ähnliche Abgaben	0	0	0	0	0	0	0	0
2	Zuweisungen und Zuwendungen, Umlagen	0	0	0	0	0	0	0	0
3	aufgelobte Investitionszuwendungen und -beiträge	0	0	0	0	0	0	0	0
4	Sonstige Transfererträge	0	0	0	0	0	0	0	0
5	Entgelte für öffentliche Leistungen und Einrichtungen	0	0	-660	-660	0	0	660	0
6	Sonstige privatrechtliche Leistungsentgelte	0	0	0	0	0	0	0	0
7	Kostenerstattungen und Kostenumlagen	-536	0	-615	-615	0	0	615	0
8	Zinsen und ähnliche Erträge	0	0	-64	-64	0	0	64	0
9	Aktivierte Eigenleistungen und Bestandveränderungen	0	0	0	0	0	0	0	0
10	Sonstige ordentliche Erträge	0	0	0	0	0	0	0	0
11	Anteilige ordentliche Erträge (Summe aus Nummern 1 bis 10)	-536	0	-1.339	-1.339	0	0	1.339	0
12	Personalaufwendungen	203.943	38.700	205.496	166.796	0	0	-166.796	0
13	Versorgungsaufwendungen	0	0	0	0	0	0	0	0
14	Aufwendungen für Sach- und Dienstleistungen	4.234	11.200	9.325	-1.875	0	0	1.875	0
15	Abschreibungen	0	0	0	0	0	0	0	0
16	Zinsen und ähnliche Aufwendungen	0	0	0	0	0	0	0	0
17	Transferaufwendungen	0	0	0	0	0	0	0	0
18	Sonstige ordentliche Aufwendungen	92.468	101.426	90.366	-11.060	0	0	11.060	0
19	Anteilige ordentliche Aufwendungen (Summe aus Nummern 12 bis 18)	300.645	151.326	306.187	153.861	0	0	-153.861	0
20	Anteiliges ordentliches Ergebnis (Saldo aus Nummern 11 und 19)	300.109	151.326	303.848	152.522	0	0	-152.522	0
21	Erträge aus internen Leistungen	0	0	0	0	0	0	0	0
22	Aufwendungen für interne Leistungen	3.113	3.360	4.511	1.151	0	0	-1.151	0
23	kalkulatorische Kosten	0	0	0	0	0	0	0	0
24	Kalkulatorisches Ergebnis (Saldo aus Nummern 21 bis 23)	3.113	3.360	4.511	1.151	0	0	-1.151	0
25	= Nettoressourcenbedarf/-überschuss (Summe der Nummern 20 und 24)	303.222	154.686	308.359	153.673	0	0	-153.673	0

Jahresabschluss 2024 der Stadt Dornhan

**Teilfinanzrechnung mit Planvergleich
Produkt 111001 Steuerung**

Stadt Dornhan

Nr.	Ergebnis 2023 EUR 1	Fortg. Ansatz 2024 EUR 2	Ergebnis 2024 EUR 3	Vergl. Erg./Ansatz (SP.3-2) EUR 4	Erg. Festlegungen im HH-Vollzug EUR 5	Ermächtigungs- übertr. aus 2023 EUR 6	verfüg. Mittel abzgl. Ergebnis EUR 7	Ermächtigungs- übertr. in 2025 EUR 8
1	517	0	1.373	1.373	0	0	-1.373	0
2	-299.287	-151.326	-310.533	-159.207	0	0	159.207	0
3	-298.770	-151.326	-309.160	-157.834	0	0	157.834	0
4	0	0	0	0	0	0	0	0
5	0	0	0	0	0	0	0	0
6	0	0	0	0	0	0	0	0
7	0	0	0	0	0	0	0	0
8	0	0	0	0	0	0	0	0
9	0	0	0	0	0	0	0	0
10	0	0	0	0	0	0	0	0
11	0	0	0	0	0	0	0	0
12	0	0	0	0	0	0	0	0
13	0	0	0	0	0	0	0	0
14	0	0	0	0	0	0	0	0
15	0	0	0	0	0	0	0	0
16	0	0	0	0	0	0	0	0
17	0	0	0	0	0	0	0	0
18	-298.770	-151.326	-309.160	-157.834	0	0	157.834	0

Jahresabschluss 2024 der Stadt Dornhan

**Teilergebnisrechnung mit Planvergleich
Produkt 111400 Zentrale Funktionen**

Stadt Dornhan

Nr.		Ergebnis 2023 EUR 1	Fortg. Ansatz 2024 EUR 2	Ergebnis 2024 EUR 3	Vergl. Erg./Ansatz (Sp.3-2) EUR 4	Erg. Festlegungen im HH-Vollzug EUR 5	Ermächtigungs- übertr. aus 2023 EUR 6	verfüg. Mittel abzgl. Ergebnis EUR 7	Ermächtigungs- übertr. in 2025 EUR 8
1	Steuern und ähnliche Abgaben	0	0	0	0	0	0	0	0
2	Zuweisungen und Zuwendungen, Umlagen	0	0	0	0	0	0	0	0
3	aufgelobte Investitionszuwendungen und -beiträge	0	0	0	0	0	0	0	0
4	Sonstige Transfererträge	0	0	0	0	0	0	0	0
5	Entgelte für öffentliche Leistungen und Einrichtungen	0	0	0	0	0	0	0	0
6	Sonstige privatrechtliche Leistungsentgelte	0	0	0	0	0	0	0	0
7	Kostenerstattungen und Kostenumlagen	-2.523	0	-5.847	-5.847	0	0	5.847	0
8	Zinsen und ähnliche Erträge	0	0	0	0	0	0	0	0
9	Aktivierte Eigenleistungen und Bestandveränderungen	0	0	0	0	0	0	0	0
10	Sonstige ordentliche Erträge	0	0	0	0	0	0	0	0
11	Anteilige ordentliche Erträge (Summe aus Nummern 1 bis 10)	-2.523	0	-5.847	-5.847	0	0	5.847	0
12	Personalaufwendungen	188	0	2.394	2.394	0	0	-2.394	0
13	Versorgungsaufwendungen	0	0	0	0	0	0	0	0
14	Aufwendungen für Sach- und Dienstleistungen	9.152	11.500	18.519	7.019	0	0	-7.019	0
15	Abschreibungen	0	0	0	0	0	0	0	0
16	Zinsen und ähnliche Aufwendungen	0	0	0	0	0	0	0	0
17	Transferaufwendungen	0	0	0	0	0	0	0	0
18	Sonstige ordentliche Aufwendungen	0	200	0	-200	0	0	200	0
19	Anteilige ordentliche Aufwendungen (Summe aus Nummern 12 bis 18)	9.340	11.700	20.913	9.213	0	0	-9.213	0
20	Anteiliges ordentliches Ergebnis (Saldo aus Nummern 11 und 19)	6.817	11.700	15.066	3.366	0	0	-3.366	0
21	Erträge aus internen Leistungen	0	0	0	0	0	0	0	0
22	Aufwendungen für interne Leistungen	83	425	304	-121	0	0	121	0
23	kalulatorische Kosten	0	0	0	0	0	0	0	0
24	Kalkulatorisches Ergebnis (Saldo aus Nummern 21 bis 23)	83	425	304	-121	0	0	121	0
25	= Nettoresourcenbedarf/-überschuss (Summe der Nummern 20 und 24)	6.900	12.125	15.370	3.245	0	0	-3.245	0

Jahresabschluss 2024 der Stadt Dornhan

**Teilfinanzrechnung mit Planvergleich
Produkt 111400 Zentrale Funktionen**

Stadt Dornhan

Nr.		Ergebnis 2023 EUR 1	Fortg. Ansatz 2024 EUR 2	Ergebnis 2024 EUR 3	Vergl. Erg./Ansatz (SP 3-2) EUR 4	Erg. Festlegungen im HH-Vollzug EUR 5	Ermächtigungs- übertr. aus 2023 EUR 6	verfüg. Mittel abzgl. Ergebnis EUR 7	Ermächtigungs- übertr. in 2025 EUR 8
1	Summe der Einzahlungen aus laufender Verwaltungstätigkeit (ohne außerordentliche zahlungswirksame Erträge aus Vermögensveräußerung)	2.523	0	5.847	5.847	0	0	-5.847	0
2	Summe der Auszahlungen aus laufender Verwaltungstätigkeit	-9.762	-11.700	-20.142	-8.442	0	0	8.442	0
3	Anteiliger Zahlungsmittelüberschuss/-bedarf aus laufender Verwaltungstätigkeit (Saldo aus Nummer 1 und 2)	-7.239	-11.700	-14.295	-2.595	0	0	2.595	0
4	Einzahlungen aus Investitionszuwendungen	0	0	0	0	0	0	0	0
5	Einzahlungen aus Investitionbeiträgen und ähnlichen Entgelten für Investitionstätigkeit	0	0	0	0	0	0	0	0
6	Einzahlungen aus der Veräußerung von Sachvermögen	0	0	0	0	0	0	0	0
7	Einzahlungen aus der Veräußerung von Finanzvermögen	0	0	0	0	0	0	0	0
8	Einzahlungen für sonstige Investitionstätigkeiten	0	0	0	0	0	0	0	0
9	Summe der Einzahlungen aus Investitionstätigkeit (Summe aus Nummer 4 bis 8)	0	0	0	0	0	0	0	0
10	Auszahlungen für den Erwerb von Grundstücken und Gebäuden	0	0	0	0	0	0	0	0
11	Auszahlungen für Baumaßnahmen	0	0	0	0	0	0	0	0
12	Auszahlungen für den Erwerb von beweglichem Sachvermögen	0	0	0	0	0	0	0	0
13	Auszahlungen für den Erwerb von Finanzvermögen	0	0	0	0	0	0	0	0
14	Auszahlungen für Investitionsförderungsmaßnahmen	0	0	0	0	0	0	0	0
15	Auszahlungen für den Erwerb von immateriellen Vermögensgegenständen	0	0	0	0	0	0	0	0
16	Summe der Auszahlungen aus Investitionstätigkeit (Summe aus Nummer 10 bis 15)	0	0	0	0	0	0	0	0
17	Anteiliger Finanzierungsmittelüberschuss/-bedarf aus Investitionstätigkeit (Saldo aus Nummer 9 und 16)	0	0	0	0	0	0	0	0
18	Anteiliger Finanzierungsmittelüberschuss/-bedarf (Summe aus Nummer 3 und 17)	-7.239	-11.700	-14.295	-2.595	0	0	2.595	0

Jahresabschluss 2024 der Stadt Dornhan

**Teilergebnisrechnung mit Planvergleich
Produkt 112000 Organisation und EDV**

Stadt Dornhan

Nr.		Ergebnis 2023 EUR 1	Fortg. Ansatz 2024 EUR 2	Ergebnis 2024 EUR 3	Vergl. Erg./Ansatz (Sp.3-2) EUR 4	Erg. Festlegungen im HH-Vollzug EUR 5	Ermächtigungs- übertr. aus 2023 EUR 6	verfügb. Mittel abzgl. Ergebnis EUR 7	Ermächtigungs- übertr. in 2025 EUR 8
1	Steuern und ähnliche Abgaben	0	0	0	0	0	0	0	0
2	Zuweisungen und Zuwendungen, Umlagen	0	0	0	0	0	0	0	0
3	aufgelobte Investitionszuwendungen und -beiträge	0	0	0	0	0	0	0	0
4	Sonstige Transfererträge	0	0	0	0	0	0	0	0
5	Entgelte für öffentliche Leistungen und Einrichtungen	0	0	0	0	0	0	0	0
6	Sonstige privatrechtliche Leistungsentgelte	0	0	0	0	0	0	0	0
7	Kostenerstattungen und Kostenumlagen	0	0	0	0	0	0	0	0
8	Zinsen und ähnliche Erträge	0	0	0	0	0	0	0	0
9	Aktivierte Eigenleistungen und Bestandveränderungen	0	0	0	0	0	0	0	0
10	Sonstige ordentliche Erträge	-4.765	0	0	0	0	0	0	0
11	Anteilige ordentliche Erträge (Summe aus Nummern 1 bis 10)	-4.765	0	0	0	0	0	0	0
12	Personalaufwendungen	22.116	39.025	45.260	6.235	0	0	-6.235	0
13	Versorgungsaufwendungen	0	0	0	0	0	0	0	0
14	Aufwendungen für Sach- und Dienstleistungen	7.698	9.350	11.778	2.428	0	0	-2.428	0
15	Abschreibungen	1.402	1.280	627	-653	0	0	653	0
16	Zinsen und ähnliche Aufwendungen	0	0	0	0	0	0	0	0
17	Transferaufwendungen	0	0	0	0	0	0	0	0
18	Sonstige ordentliche Aufwendungen	2	0	76	76	0	0	-76	0
19	Anteilige ordentliche Aufwendungen (Summe aus Nummern 12 bis 18)	31.219	49.655	57.741	8.086	0	0	-8.086	0
20	Anteiliges ordentliches Ergebnis (Saldo aus Nummern 11 und 19)	26.454	49.655	57.741	8.086	0	0	-8.086	0
21	Erträge aus internen Leistungen	0	0	0	0	0	0	0	0
22	Aufwendungen für interne Leistungen	1.245	0	1.805	1.805	0	0	-1.805	0
23	kalulatorische Kosten	0	0	0	0	0	0	0	0
24	Kalkulatorisches Ergebnis (Saldo aus Nummern 21 bis 23)	1.245	0	1.805	1.805	0	0	-1.805	0
25	= Nettoressourcenbedarf/-überschuss (Summe der Nummern 20 und 24)	27.699	49.655	59.546	9.891	0	0	-9.891	0

Jahresabschluss 2024 der Stadt Dornhan

**Teilfinanzrechnung mit Planvergleich
Produkt 112000 Organisation und EDV**

Stadt Dornhan

Nr.	Ergebnis 2023 EUR 1	Fortg. Ansatz 2024 EUR 2	Ergebnis 2024 EUR 3	Vergl. Erg./Ansatz (SP 3-2) EUR 4	Erg. Festlegungen im HH-Vollzug EUR 5	Ermächtigungs- übertr. aus 2023 EUR 6	verfüg. Mittel abzgl. Ergebnis EUR 7	Ermächtigungs- übertr. in 2025 EUR 8
1	0	0	4.765	4.765	0	0	-4.765	0
2	-28.627	-48.375	-64.406	-16.031	0	0	16.031	0
3	-28.627	-48.375	-59.642	-11.267	0	0	11.267	0
4	0	0	0	0	0	0	0	0
5	0	0	0	0	0	0	0	0
6	0	0	0	0	0	0	0	0
7	0	0	0	0	0	0	0	0
8	0	0	0	0	0	0	0	0
9	0	0	0	0	0	0	0	0
10	0	0	0	0	0	0	0	0
11	0	0	0	0	0	0	0	0
12	0	0	0	0	0	0	0	0
13	0	0	0	0	0	0	0	0
14	0	0	0	0	0	0	0	0
15	0	0	0	0	0	0	0	0
16	0	0	0	0	0	0	0	0
17	0	0	0	0	0	0	0	0
18	-28.627	-48.375	-59.642	-11.267	0	0	11.267	0

Jahresabschluss 2024 der Stadt Dornhan

**Finanzrechnung der Investitionsmaßnahmen
Produkt 112000 Organisation und EDV**

Stadt Dornhan

Nr.	Bezeichnung	Ergebnis 2023 EUR 1	Fortg. Ansatz 2024 EUR 2	Ergebnis 2024 EUR 3	Vergl. Erg./Ansatz (SP 3-2) EUR 4	Erg. Festlegungen im HH-Vollzug EUR 5	Ermächt. übertr. aus 2023 EUR 6	verfüg. Mittel abzgl. Ergebnis EUR 7	Ermächtigungs- übertr. in 2025 EUR 8
11120-0002	Server und EDV Ersatzbeschaffung Rathaus Dornhan	0	0	0	0	0	0	0	0
11120-001	Digitalisierung Rathaus (dig. Rechnungsworkflow)	0	0	0	0	0	0	0	0

Jahresabschluss 2024 der Stadt Dornhan

**Teilergebnisrechnung mit Planvergleich
Produkt 112100 Personalwesen**

Stadt Dornhan

Nr.		Ergebnis 2023 EUR 1	Fortg. Ansatz 2024 EUR 2	Ergebnis 2024 EUR 3	Vergl. Erg./Ansatz (Sp.3-2) EUR 4	Erg. Festlegungen im HH-Vollzug EUR 5	Ermächtigungs- übertr. aus 2023 EUR 6	verfüg. Mittel abzgl. Ergebnis EUR 7	Ermächtigungs- übertr. in 2025 EUR 8
1	Steuern und ähnliche Abgaben	0	0	0	0	0	0	0	0
2	Zuweisungen und Zuwendungen, Umlagen	0	0	0	0	0	0	0	0
3	aufgelobte Investitionszuwendungen und -beiträge	0	0	0	0	0	0	0	0
4	Sonstige Transfererträge	0	0	0	0	0	0	0	0
5	Entgelte für öffentliche Leistungen und Einrichtungen	0	0	0	0	0	0	0	0
6	Sonstige privatrechtliche Leistungsentgelte	0	0	0	0	0	0	0	0
7	Kostenerstattungen und Kostenumlagen	-12.139	-14.280	-26.194	-11.914	0	0	11.914	0
8	Zinsen und ähnliche Erträge	0	0	0	0	0	0	0	0
9	Aktivierte Eigenleistungen und Bestandveränderungen	0	0	0	0	0	0	0	0
10	Sonstige ordentliche Erträge	0	0	0	0	0	0	0	0
11	Anteilige ordentliche Erträge (Summe aus Nummern 1 bis 10)	-12.139	-14.280	-26.194	-11.914	0	0	11.914	0
12	Personalaufwendungen	31.173	31.875	102.110	70.235	0	0	-70.235	0
13	Versorgungsaufwendungen	0	0	0	0	0	0	0	0
14	Aufwendungen für Sach- und Dienstleistungen	64.419	55.500	77.795	22.295	0	0	-22.295	0
15	Abschreibungen	0	0	0	0	0	0	0	0
16	Zinsen und ähnliche Aufwendungen	0	0	0	0	0	0	0	0
17	Transferaufwendungen	0	0	0	0	0	0	0	0
18	Sonstige ordentliche Aufwendungen	6.182	4.500	13.067	8.567	0	0	-8.567	0
19	Anteilige ordentliche Aufwendungen (Summe aus Nummern 12 bis 18)	101.774	91.875	192.973	101.098	0	0	-101.098	0
20	Anteiliges ordentliches Ergebnis (Saldo aus Nummern 11 und 19)	89.635	77.595	166.778	89.183	0	0	-89.183	0
21	Erträge aus internen Leistungen	-89.640	-77.840	-138.947	-61.107	0	0	61.107	0
22	Aufwendungen für interne Leistungen	0	0	0	0	0	0	0	0
23	kalkulatorische Kosten	0	0	0	0	0	0	0	0
24	Kalkulatorisches Ergebnis (Saldo aus Nummern 21 bis 23)	-89.640	-77.840	-138.947	-61.107	0	0	61.107	0
25	= Nettoressourcenbedarf/-überschuss (Summe der Nummern 20 und 24)	-5	-245	27.831	28.076	0	0	-28.076	0

Jahresabschluss 2024 der Stadt Dornhan

**Teilfinanzrechnung mit Planvergleich
Produkt 112100 Personalwesen**

Stadt Dornhan

Nr.	Ergebnis 2023 EUR 1	Fortg. Ansatz 2024 EUR 2	Ergebnis 2024 EUR 3	Vergl. Erg./Ansatz (SP 3-2) EUR 4	Erg. Festlegungen im HH-Vollzug EUR 5	Ermächtigungs- übertr. aus 2023 EUR 6	verfüg. Mittel abzgl. Ergebnis EUR 7	Ermächtigungs- übertr. in 2025 EUR 8
1	12.910	14.280	19.386	5.106	0	0	-5.106	0
2	-91.419	-91.875	-194.809	-102.934	0	0	102.934	0
3	-78.509	-77.596	-175.423	-97.828	0	0	97.828	0
4	0	0	0	0	0	0	0	0
5	0	0	0	0	0	0	0	0
6	0	0	0	0	0	0	0	0
7	0	0	0	0	0	0	0	0
8	0	0	0	0	0	0	0	0
9	0	0	0	0	0	0	0	0
10	0	0	0	0	0	0	0	0
11	0	0	0	0	0	0	0	0
12	0	0	0	0	0	0	0	0
13	0	0	0	0	0	0	0	0
14	0	0	0	0	0	0	0	0
15	0	0	0	0	0	0	0	0
16	0	0	0	0	0	0	0	0
17	0	0	0	0	0	0	0	0
18	-78.509	-77.596	-175.423	-97.828	0	0	97.828	0

Jahresabschluss 2024 der Stadt Dornhan

**Teilergebnisrechnung mit Planvergleich
Produkt 112200 Finanzverwaltung, Kasse**

Stadt Dornhan

Nr.		Ergebnis 2023 EUR 1	Fortg. Ansatz 2024 EUR 2	Ergebnis 2024 EUR 3	Vergl. Erg./Ansatz (Sp.3-2) EUR 4	Erg. Festlegungen im HH-Vollzug EUR 5	Ermächtigungs- übertr. aus 2023 EUR 6	verfüg. Mittel abzgl. Ergebnis EUR 7	Ermächtigungs- übertr. in 2025 EUR 8
1	Steuern und ähnliche Abgaben	0	0	0	0	0	0	0	0
2	Zuweisungen und Zuwendungen, Umlagen	0	0	0	0	0	0	0	0
3	aufgelobte Investitionszuwendungen und -beiträge	0	0	0	0	0	0	0	0
4	Sonstige Transfererträge	0	0	0	0	0	0	0	0
5	Entgelte für öffentliche Leistungen und Einrichtungen	-21	0	-45	-45	0	0	45	0
6	Sonstige privatrechtliche Leistungsentgelte	0	0	0	0	0	0	0	0
7	Kostenerstattungen und Kostenumlagen	-92.363	-102.000	-91.451	10.549	0	0	-10.549	0
8	Zinsen und ähnliche Erträge	-746	-700	-512	188	0	0	-188	0
9	Aktivierte Eigenleistungen und Bestandveränderungen	0	0	0	0	0	0	0	0
10	Sonstige ordentliche Erträge	-9.357	-7.500	-9.406	-1.906	0	0	1.906	0
11	Anteilige ordentliche Erträge (Summe aus Nummern 1 bis 10)	-102.487	-110.200	-101.413	8.787	0	0	-8.787	0
12	Personalaufwendungen	288.359	303.120	279.749	-23.371	0	0	23.371	0
13	Versorgungsaufwendungen	0	0	0	0	0	0	0	0
14	Aufwendungen für Sach- und Dienstleistungen	41.394	24.000	40.378	16.378	0	0	-16.378	0
15	Abschreibungen	1.434	660	696	36	0	0	-36	0
16	Zinsen und ähnliche Aufwendungen	758	750	980	230	0	0	-230	0
17	Transferaufwendungen	4.206	0	4.403	4.403	0	0	-4.403	0
18	Sonstige ordentliche Aufwendungen	3.899	2.200	13.164	10.964	0	0	-10.964	0
19	Anteilige ordentliche Aufwendungen (Summe aus Nummern 12 bis 18)	340.049	330.730	339.370	8.640	0	0	-8.640	0
20	Anteiliges ordentliches Ergebnis (Saldo aus Nummern 11 und 19)	237.562	220.530	237.957	17.427	0	0	-17.427	0
21	Erträge aus internen Leistungen	-24.610	-31.000	-17.031	13.969	0	0	-13.969	0
22	Aufwendungen für interne Leistungen	4.358	5.600	8.120	2.520	0	0	-2.520	0
23	alkulatorische Kosten	0	0	0	0	0	0	0	0
24	Kalkulatorisches Ergebnis (Saldo aus Nummern 21 bis 23)	-20.253	-25.400	-8.910	16.490	0	0	-16.490	0
25	= Nettoressourcenbedarf/-überschuss (Summe der Nummern 20 und 24)	217.309	195.130	229.046	33.916	0	0	-33.916	0

Jahresabschluss 2024 der Stadt Dornhan

**Teilfinanzrechnung mit Planvergleich
Produkt 112200 Finanzverwaltung, Kasse**

Stadt Dornhan

Nr.	Ergebnis 2023 EUR 1	Fortg. Ansatz 2024 EUR 2	Ergebnis 2024 EUR 3	Vergl. Erg./Ansatz (SP 3-2) EUR 4	Erg. Festlegungen im HH-Vollzug EUR 5	Ermächtigungs- übertr. aus 2023 EUR 6	verfüg. Mittel abzgl. Ergebnis EUR 7	Ermächtigungs- übertr. in 2025 EUR 8
1	49.722	110.200	95.965	-14.235	0	0	14.235	0
2	-336.079	-330.070	-337.780	-7.710	0	0	7.710	0
3	-286.357	-219.870	-241.815	-21.945	0	0	21.945	0
4	0	0	0	0	0	0	0	0
5	0	0	0	0	0	0	0	0
6	0	0	0	0	0	0	0	0
7	0	0	0	0	0	0	0	0
8	0	0	0	0	0	0	0	0
9	0	0	0	0	0	0	0	0
10	0	0	0	0	0	0	0	0
11	0	0	0	0	0	0	0	0
12	0	0	0	0	0	0	0	0
13	0	0	0	0	0	0	0	0
14	0	0	0	0	0	0	0	0
15	0	0	0	0	0	0	0	0
16	0	0	0	0	0	0	0	0
17	0	0	0	0	0	0	0	0
18	-286.357	-219.870	-241.815	-21.945	0	0	21.945	0

Jahresabschluss 2024 der Stadt Dornhan

**Teilergebnisrechnung mit Planvergleich
Produkt 112400 Gebäudemanagement, Techn. Immobilienmanagement**

Stadt Dornhan

Nr.		Ergebnis 2023 EUR 1	Fortg. Ansatz 2024 EUR 2	Ergebnis 2024 EUR 3	Vergl. Erg./Ansatz (SP 3-2) EUR 4	Erg. Festlegungen im HH-Vollzug EUR 5	Ermächtigungs- übertr. aus 2023 EUR 6	verfüg. Mittel abzgl. Ergebnis EUR 7	Ermächtigungs- übertr. in 2025 EUR 8
1	Steuern und ähnliche Abgaben	0	0	0	0	0	0	0	0
2	Zuweisungen und Zuwendungen, Umlagen	0	0	-175.653	-175.653	0	0	175.653	0
3	aufgelobte Investitionszuwendungen und -beiträge	-6.505	-4.400	-6.755	-2.355	0	0	2.355	0
4	Sonstige Transfererträge	0	0	0	0	0	0	0	0
5	Entgelte für öffentliche Leistungen und Einrichtungen	-60.472	-263.250	-101.159	162.091	0	0	-162.091	0
6	Sonstige privatrechtliche Leistungsentgelte	-223.935	-179.100	-284.016	-104.916	0	0	104.916	0
7	Kostenerstattungen und Kostenumlagen	-9.780	-5.000	-47.563	-42.563	0	0	42.563	0
8	Zinsen und ähnliche Erträge	0	0	0	0	0	0	0	0
9	Aktivierte Eigenleistungen und Bestandveränderungen	0	0	0	0	0	0	0	0
10	Sonstige ordentliche Erträge	0	0	0	0	0	0	0	0
11	Anteilige ordentliche Erträge (Summe aus Nummern 1 bis 10)	-300.692	-451.750	-615.146	-163.396	0	0	163.396	0
12	Personalaufwendungen	142.315	344.475	205.996	-138.479	0	0	138.479	0
13	Versorgungsaufwendungen	0	0	0	0	0	0	0	0
14	Aufwendungen für Sach- und Dienstleistungen	446.911	363.344	417.460	54.116	0	0	-54.116	0
15	Abschreibungen	118.259	24.440	123.019	98.579	0	0	-98.579	0
16	Zinsen und ähnliche Aufwendungen	0	0	0	0	0	0	0	0
17	Transferaufwendungen	0	0	0	0	0	0	0	0
18	Sonstige ordentliche Aufwendungen	9.592	6.450	9.647	3.197	0	0	-3.197	0
19	Anteilige ordentliche Aufwendungen (Summe aus Nummern 12 bis 18)	717.078	738.709	756.121	17.412	0	0	-17.412	0
20	Anteiliges ordentliches Ergebnis (Saldo aus Nummern 11 und 19)	416.386	286.959	140.975	-145.984	0	0	145.984	0
21	Erträge aus internen Leistungen	0	0	0	0	0	0	0	0
22	Aufwendungen für interne Leistungen	76.616	97.040	53.650	-43.390	0	0	43.390	0
23	kalulatorische Kosten	0	0	0	0	0	0	0	0
24	Kalkulatorisches Ergebnis (Saldo aus Nummern 21 bis 23)	76.616	97.040	53.650	-43.390	0	0	43.390	0
25	= Nettoressourcenbedarf/-überschuss (Summe der Nummern 20 und 24)	493.002	383.999	194.626	-189.373	0	0	189.373	0

Jahresabschluss 2024 der Stadt Dornhan

**Teilfinanzrechnung mit Planvergleich
Produkt 112400 Gebäudemanagement, Techn. Immobilienmanagement**

Stadt Dornhan

Nr.	Ergebnis 2023 EUR 1	Fortg. Ansatz 2024 EUR 2	Ergebnis 2024 EUR 3	Vergl. Erg./Ansatz (Sp.3-2) EUR 4	Erg. Festlegungen im HH-Vollzug EUR 5	Ermächtigungs- übertr. aus 2023 EUR 6	verfüg. Mittel abzgl. Ergebnis EUR 7	Ermächtigungs- übertr. in 2025 EUR 8
1	280.034	447.350	604.054	156.704	0	0	-156.704	0
2	-473.967	-714.269	-652.407	61.862	0	0	-61.862	0
3	-193.933	-266.919	-48.354	218.565	0	0	-218.565	0
4	0	55.000	56.315	1.315	0	0	-1.315	0
5	0	0	0	0	0	0	0	0
6	133.420	0	252.770	252.770	0	0	-252.770	0
7	0	0	0	0	0	0	0	0
8	0	0	0	0	0	0	0	0
9	133.420	55.000	309.085	254.085	0	0	-254.085	0
10	-330.872	-75.000	-34.087	40.913	0	0	-40.913	0
11	-143.119	0	-23.602	-23.602	0	0	23.602	0
12	-41.988	-43.000	-16.987	26.013	0	0	-26.013	0
13	0	0	0	0	0	0	0	0
14	0	0	0	0	0	0	0	0
15	0	0	0	0	0	0	0	0
16	-515.979	-118.000	-74.676	43.324	0	0	-43.324	0
17	-382.659	-63.000	234.409	297.409	0	0	-297.409	0
18	-576.492	-329.919	186.056	515.975	0	0	-515.975	0

**Finanzrechnung der Investitionsmaßnahmen
Produkt 112400 Gebäudemanagement, Techn. Immobilienmanagement**

Stadt Dornhan

Nr.	Bezeichnung	Ergebnis 2023 EUR 1	Fortg. Ansatz 2024 EUR 2	Ergebnis 2024 EUR 3	Vergl. Erg./Ansatz (Sp.3-2) EUR 4	Erg. Festlegungen im HH-Vollzug EUR 5	Ermächt. übertr. aus 2023 EUR 6	verfügb. Mittel abzgl. Ergebnis EUR 7	Ermächtigungs- übertr. in 2025 EUR 8
I1124-0004	Hackschnitzheizung Balmerstraße 10 Eigenanteil	-143.119	40.000	32.713	-7.287	0	0	7.287	0
180	Einzahlungen aus Investitionszuwendungen	0	55.000	56.315	1.315	0	0	-1.315	0
240	Auszahlungen für den Erwerb von Grundstücken und Gebäuden	0	-15.000	0	15.000	0	0	-15.000	0
250	Auszahlungen für Baumaßnahmen	-143.119	0	-23.602	-23.602	0	0	23.602	0
I1124-0013	PV-Anlage Gebäude allg.	0	-30.000	0	30.000	0	0	-30.000	0
260	Auszahlungen für den Erwerb von beweglichem Sachvermögen	0	-30.000	0	30.000	0	0	-30.000	0
I1124-0014	Finanzbudget Hausmeister BGA	0	-9.000	-3.487	5.513	0	0	-5.513	0
260	Auszahlungen für den Erwerb von beweglichem Sachvermögen	0	-9.000	-3.487	5.513	0	0	-5.513	0
I1124-0015	Abbruch Schillerstraße 4	0	-30.000	0	30.000	0	0	-30.000	0
240	Auszahlungen für den Erwerb von Grundstücken und Gebäuden	0	-30.000	0	30.000	0	0	-30.000	0
I1124-0016	Abbruch Schillerstraße 6	0	-30.000	0	30.000	0	0	-30.000	0
240	Auszahlungen für den Erwerb von Grundstücken und Gebäuden	0	-30.000	0	30.000	0	0	-30.000	0
I1124-0017	Energiemanagement div. Anschaffungen	0	-4.000	0	4.000	0	0	-4.000	0
260	Auszahlungen für den Erwerb von beweglichem Sachvermögen	0	-4.000	0	4.000	0	0	-4.000	0
I1124-0018	Ersatzbeschaffung Schreibische Rathaus Dornhan	0	0	0	0	0	0	0	0
I1124-0019	Rückbau Trafostation Balmerstraße 10	0	0	0	0	0	0	0	0
I1124-0020	Ankauf Gebäude allgemein - Dornhan	0	0	0	0	0	0	0	0
I1124-2001	Dorfgemeinschaftshaus Busenweiler	0	0	0	0	0	0	0	0
I1124-6001	Vereinshaus Marschalkenzimmern, Sanierung, Konzept?	0	0	0	0	0	0	0	0
I1124-6002	Abbruch Hauptstraße 77 und 73/1 (StbF MZ) Eigenant.	0	0	0	0	0	0	0	0
VK1124-000	Verkauf Gebäude allgemein Dornhan	0	0	0	0	0	0	0	0

Jahresabschluss 2024 der Stadt Dornhan

**Teilergebnisrechnung mit Planvergleich
Produkt 112500 Bauhof**

Stadt Dornhan

Nr.		Ergebnis 2023 EUR 1	Fortg. Ansatz 2024 EUR 2	Ergebnis 2024 EUR 3	Vergl. Erg./Ansatz (Sp.3-2) EUR 4	Erg. Festlegungen im HH-Vollzug EUR 5	Ermächtigungs- übertr. aus 2023 EUR 6	verfüg. Mittel abzgl. Ergebnis EUR 7	Ermächtigungs- übertr. in 2025 EUR 8
1	Steuern und ähnliche Abgaben	0	0	0	0	0	0	0	0
2	Zuweisungen und Zuwendungen, Umlagen	0	0	0	0	0	0	0	0
3	aufgelobte Investitionszuwendungen und -beiträge	0	0	0	0	0	0	0	0
4	Sonstige Transfererträge	0	0	0	0	0	0	0	0
5	Entgelte für öffentliche Leistungen und Einrichtungen	-527	0	0	0	0	0	0	0
6	Sonstige privatrechtliche Leistungsentgelte	-350	0	-683	-683	0	0	683	0
7	Kostenerstattungen und Kostenumlagen	-24.174	-35.000	-43.677	-8.677	0	0	8.677	0
8	Zinsen und ähnliche Erträge	0	0	0	0	0	0	0	0
9	Aktivierte Eigenleistungen und Bestandveränderungen	0	0	0	0	0	0	0	0
10	Sonstige ordentliche Erträge	0	0	0	0	0	0	0	0
11	Anteilige ordentliche Erträge (Summe aus Nummern 1 bis 10)	-25.051	-35.000	-44.361	-9.361	0	0	9.361	0
12	Personalaufwendungen	656.152	676.066	696.627	20.561	0	0	-20.561	0
13	Versorgungsaufwendungen	0	0	0	0	0	0	0	0
14	Aufwendungen für Sach- und Dienstleistungen	165.468	145.365	153.251	7.886	0	0	-7.886	0
15	Abschreibungen	50.016	27.560	48.837	21.277	0	0	-21.277	0
16	Zinsen und ähnliche Aufwendungen	0	0	0	0	0	0	0	0
17	Transferaufwendungen	0	0	0	0	0	0	0	0
18	Sonstige ordentliche Aufwendungen	2.782	2.850	2.824	-26	0	0	26	0
19	Anteilige ordentliche Aufwendungen (Summe aus Nummern 12 bis 18)	874.418	851.841	901.538	49.697	0	0	-49.697	0
20	Anteiliges ordentliches Ergebnis (Saldo aus Nummern 11 und 19)	849.367	816.841	857.178	40.337	0	0	-40.337	0
21	Erträge aus internen Leistungen	-799.401	-836.000	-890.840	-54.840	0	0	54.840	0
22	Aufwendungen für interne Leistungen	23.468	19.100	33.597	14.497	0	0	-14.497	0
23	kalkulatorische Kosten	0	0	0	0	0	0	0	0
24	Kalkulatorisches Ergebnis (Saldo aus Nummern 21 bis 23)	-775.933	-816.900	-857.243	-40.343	0	0	40.343	0
25	= Nettoressourcenbedarf/-überschuss (Summe der Nummern 20 und 24)	73.434	-59	-66	-6	0	0	6	0

Jahresabschluss 2024 der Stadt Dornhan

**Teilfinanzrechnung mit Planvergleich
Produkt 112500 Bauhof**

Stadt Dornhan

Nr.		Ergebnis 2023 EUR 1	Fortg. Ansatz 2024 EUR 2	Ergebnis 2024 EUR 3	Vergl. Erg./Ansatz (SP 3-2) EUR 4	Erg. Festlegungen im HH-Vollzug EUR 5	Ermächtigungs- übertr. aus 2023 EUR 6	verfüg. Mittel abzgl. Ergebnis EUR 7	Ermächtigungs- übertr. in 2025 EUR 8
1	Summe der Einzahlungen aus laufender Verwaltungstätigkeit (ohne außerordentliche zahlungswirksame Erträge aus Vermögensveräußerung)	19.031	35.000	27.810	-7.190	0	0	7.190	0
2	Summe der Auszahlungen aus laufender Verwaltungstätigkeit	-824.409	-824.281	-853.222	-28.941	0	0	28.941	0
3	Anteiliger Zahlungsmittelüberschuss/-bedarf aus laufender Verwaltungstätigkeit (Saldo aus Nummer 1 und 2)	-805.378	-789.281	-825.412	-36.131	0	0	36.131	0
4	Einzahlungen aus Investitionszuwendungen	0	0	0	0	0	0	0	0
5	Einzahlungen aus Investitionbeiträgen und ähnlichen Entgelten für Investitionstätigkeit	0	0	0	0	0	0	0	0
6	Einzahlungen aus der Veräußerung von Sachvermögen	7.500	0	15.787	15.787	0	0	-15.787	0
7	Einzahlungen aus der Veräußerung von Finanzvermögen	0	0	0	0	0	0	0	0
8	Einzahlungen für sonstige Investitionstätigkeiten	0	0	0	0	0	0	0	0
9	Summe der Einzahlungen aus Investitionstätigkeit (Summe aus Nummer 4 bis 8)	7.500	0	15.787	15.787	0	0	-15.787	0
10	Auszahlungen für den Erwerb von Grundstücken und Gebäuden	0	-40.000	0	40.000	0	0	-40.000	0
11	Auszahlungen für Baumaßnahmen	-7.100	0	-9.545	-9.545	0	0	9.545	0
12	Auszahlungen für den Erwerb von beweglichem Sachvermögen	-30.303	-95.000	-40.447	54.553	0	0	-54.553	0
13	Auszahlungen für den Erwerb von Finanzvermögen	0	0	0	0	0	0	0	0
14	Auszahlungen für Investitionsförderungsmaßnahmen	0	0	0	0	0	0	0	0
15	Auszahlungen für den Erwerb von immateriellen Vermögensgegenständen	0	0	0	0	0	0	0	0
16	Summe der Auszahlungen aus Investitionstätigkeit (Summe aus Nummer 10 bis 15)	-37.403	-135.000	-49.991	85.009	0	0	-85.009	0
17	Anteiliger Finanzierungsmittelüberschuss/-bedarf aus Investitionstätigkeit (Saldo aus Nummer 9 und 16)	-29.903	-135.000	-34.204	100.796	0	0	-100.796	0
18	Anteiliger Finanzierungsmittelüberschuss/-bedarf (Summe aus Nummer 3 und 17)	-835.280	-924.281	-859.616	64.665	0	0	-64.665	0

Jahresabschluss 2024 der Stadt Dornhan

**Finanzrechnung der Investitionsmaßnahmen
Produkt 112500 Bauhof**

Stadt Dornhan

Nr.	Bezeichnung	Ergebnis 2023 EUR 1	Fortg. Ansatz 2024 EUR 2	Ergebnis 2024 EUR 3	Vergl. Erg./Ansatz (Sp.3-2) EUR 4	Erg. Festlegungen im HH-Vollzug EUR 5	Ermächt. übertr. aus 2023 EUR 6	verfügb. Mittel abzgl. Ergebnis EUR 7	Ermächtigungs- übertr. in 2025 EUR 8
I1125-0013	Finanzbudget Bauhof	-30.303	-95.000	-40.447	54.553	0	0	-54.553	0
260	Auszahlungen für den Erwerb von beweglichem Sachvermögen	-30.303	-95.000	-40.447	54.553	0	0	-54.553	0
I1125-0015	Geländeauffüllung u. Erschließungsmaßnahmen Bauhof	-7.100	0	-9.545	-9.545	0	0	9.545	0
250	Auszahlungen für Baumaßnahmen	-7.100	0	-9.545	-9.545	0	0	9.545	0
I1125-0016	Erweiterung Bauhof Dornhan Baukosten	0	-40.000	0	40.000	0	0	-40.000	0
240	Auszahlungen für den Erwerb von Grundstücken und Gebäuden	0	-40.000	0	40.000	0	0	-40.000	0
I1125-0017	LKW Kipper Ladekran	0	0	0	0	0	0	0	0
I1125-0018	Rückbau Salzsilo	0	0	0	0	0	0	0	0
VK1125-001	Verkauf Bauhof Fahrzeuge	0	0	0	0	0	0	0	0
Z1125-0001	Ausgleichstock Bauhofverweiterung	0	0	0	0	0	0	0	0

Jahresabschluss 2024 der Stadt Dornhan

**Teilergebnisrechnung mit Planvergleich
Produkt 112600 Zentrale Dienstleistungen**

Stadt Dornhan

Nr.	Ergebnis 2023 EUR 1	Fortg. Ansatz 2024 EUR 2	Ergebnis 2024 EUR 3	Vergl. Erg./Ansatz (Sp.3-2) EUR 4	Erg. Festlegungen im HH-Vollzug EUR 5	Ermächtigungs- übertr. aus 2023 EUR 6	verfüg. Mittel abzgl. Ergebnis EUR 7	Ermächtigungs- übertr. in 2025 EUR 8
1	0	0	0	0	0	0	0	0
2	0	0	0	0	0	0	0	0
3	0	0	0	0	0	0	0	0
4	0	0	0	0	0	0	0	0
5	-75	-100	-25	75	0	0	-75	0
6	0	0	-3	-3	0	0	3	0
7	-4.154	-1.000	-4.898	-3.898	0	0	3.898	0
8	0	0	0	0	0	0	0	0
9	0	0	0	0	0	0	0	0
10	0	0	0	0	0	0	0	0
11	-4.229	-1.100	-4.926	-3.826	0	0	3.826	0
12	224.744	92.990	217.135	124.145	0	0	-124.145	0
13	0	0	0	0	0	0	0	0
14	48.150	32.550	50.481	17.931	0	0	-17.931	0
15	4.588	2.530	1.350	-1.180	0	0	1.180	0
16	0	0	0	0	0	0	0	0
17	100	0	100	100	0	0	-100	0
18	121.560	119.450	163.214	43.764	0	0	-43.764	0
19	399.142	247.520	432.280	184.760	0	0	-184.760	0
20	394.913	246.420	427.354	180.934	0	0	-180.934	0
21	-8.554	-9.000	-35.200	-26.200	0	0	26.200	0
22	15.148	10.746	21.654	10.908	0	0	-10.908	0
23	0	0	0	0	0	0	0	0
24	6.694	1.746	-13.546	-15.292	0	0	15.292	0
25	401.506	248.166	413.808	165.642	0	0	-165.642	0

Jahresabschluss 2024 der Stadt Dornhan

**Teilfinanzrechnung mit Planvergleich
Produkt 112600 Zentrale Dienstleistungen**

Stadt Dornhan

Nr.	Ergebnis 2023 EUR 1	Fortg. Ansatz 2024 EUR 2	Ergebnis 2024 EUR 3	Vergl. Erg./Ansatz (SP 3-2) EUR 4	Erg. Festlegungen im HH-Vollzug EUR 5	Ermächtigungs- übertr. aus 2023 EUR 6	verfüg. Mittel abzgl. Ergebnis EUR 7	Ermächtigungs- übertr. in 2025 EUR 8
1	1.374	1.100	5.035	3.935	0	0	-3.935	0
2	-400.153	-244.990	-383.662	-138.672	0	0	138.672	0
3	-398.779	-243.890	-378.627	-134.737	0	0	134.737	0
4	0	0	0	0	0	0	0	0
5	0	0	0	0	0	0	0	0
6	0	0	0	0	0	0	0	0
7	0	0	0	0	0	0	0	0
8	0	0	0	0	0	0	0	0
9	0	0	0	0	0	0	0	0
10	0	0	0	0	0	0	0	0
11	0	0	0	0	0	0	0	0
12	-3.368	0	0	0	0	0	0	0
13	0	0	0	0	0	0	0	0
14	0	0	0	0	0	0	0	0
15	0	0	0	0	0	0	0	0
16	-3.368	0	0	0	0	0	0	0
17	-3.368	0	0	0	0	0	0	0
18	-402.147	-243.890	-378.627	-134.737	0	0	134.737	0

**Teilergebnisrechnung mit Planvergleich
Produkt 113000 Presse- und Öffentlichkeitsarbeit**

Stadt Dornhan

Nr.	Ergebnis 2023 EUR 1	Fortg. Ansatz 2024 EUR 2	Ergebnis 2024 EUR 3	Vergl. Erg./Ansatz (Sp.3-2) EUR 4	Erg. Festlegungen im HH-Vollzug EUR 5	Ermächtigungs- übertr. aus 2023 EUR 6	verfügb. Mittel abzgl. Ergebnis EUR 7	Ermächtigungs- übertr. in 2025 EUR 8
1	0	0	0	0	0	0	0	0
2	0	0	0	0	0	0	0	0
3	0	0	0	0	0	0	0	0
4	0	0	0	0	0	0	0	0
5	0	0	0	0	0	0	0	0
6	-259	0	-230	-230	0	0	230	0
7	0	0	0	0	0	0	0	0
8	0	0	0	0	0	0	0	0
9	0	0	0	0	0	0	0	0
10	0	0	0	0	0	0	0	0
11	-259	0	-230	-230	0	0	230	0
12	9.576	10.209	10.474	265	0	0	-265	0
13	0	0	0	0	0	0	0	0
14	0	0	110	110	0	0	-110	0
15	0	0	0	0	0	0	0	0
16	0	0	0	0	0	0	0	0
17	0	0	0	0	0	0	0	0
18	1.344	1.350	1.494	144	0	0	-144	0
19	10.920	11.559	12.078	519	0	0	-519	0
20	10.661	11.559	11.848	289	0	0	-289	0
21	0	0	0	0	0	0	0	0
22	623	560	902	342	0	0	-342	0
23	0	0	0	0	0	0	0	0
24	623	560	902	342	0	0	-342	0
25	11.283	12.119	12.750	631	0	0	-631	0

Jahresabschluss 2024 der Stadt Dornhan

**Teilfinanzrechnung mit Planvergleich
Produkt 113000 Presse- und Öffentlichkeitsarbeit**

Stadt Dornhan

Nr.	Ergebnis 2023 EUR 1	Fortg. Ansatz 2024 EUR 2	Ergebnis 2024 EUR 3	Vergl. Erg./Ansatz (Sp.3-2) EUR 4	Erg. Festlegungen im HH-Vollzug EUR 5	Ermächtigungs- übertr. aus 2023 EUR 6	verfüg. Mittel abzgl. Ergebnis EUR 7	Ermächtigungs- übertr. in 2025 EUR 8
1	144	0	230	230	0	0	-230	0
2	-10.978	-11.559	-12.080	-521	0	0	521	0
3	-10.834	-11.559	-11.850	-291	0	0	291	0
4	0	0	0	0	0	0	0	0
5	0	0	0	0	0	0	0	0
6	0	0	0	0	0	0	0	0
7	0	0	0	0	0	0	0	0
8	0	0	0	0	0	0	0	0
9	0	0	0	0	0	0	0	0
10	0	0	0	0	0	0	0	0
11	0	0	0	0	0	0	0	0
12	0	0	0	0	0	0	0	0
13	0	0	0	0	0	0	0	0
14	0	0	0	0	0	0	0	0
15	0	0	0	0	0	0	0	0
16	0	0	0	0	0	0	0	0
17	0	0	0	0	0	0	0	0
18	-10.834	-11.559	-11.850	-291	0	0	291	0

Jahresabschluss 2024 der Stadt Dornhan

**Teilergebnisrechnung mit Planvergleich
Produkt 113300 Grundstücksmanagement**

Stadt Dornhan

Nr.		Ergebnis 2023 EUR 1	Fortg. Ansatz 2024 EUR 2	Ergebnis 2024 EUR 3	Vergl. Erg./Ansatz (Sp.3-2) EUR 4	Erg. Festlegungen im HH-Vollzug EUR 5	Ermächtigungs- übertr. aus 2023 EUR 6	verfüg. Mittel abzgl. Ergebnis EUR 7	Ermächtigungs- übertr. in 2025 EUR 8
1	Steuern und ähnliche Abgaben	0	0	0	0	0	0	0	0
2	Zuweisungen und Zuwendungen, Umlagen	0	0	-7.965	-7.965	0	0	7.965	0
3	aufgelobte Investitionszuwendungen und -beiträge	0	0	0	0	0	0	0	0
4	Sonstige Transfererträge	0	0	0	0	0	0	0	0
5	Entgelte für öffentliche Leistungen und Einrichtungen	0	0	-33.214	-33.214	0	0	33.214	0
6	Sonstige privatrechtliche Leistungsentgelte	-38.265	-26.000	-31.790	-5.790	0	0	5.790	0
7	Kostenerstattungen und Kostenumlagen	-15.632	0	-4.394	-4.394	0	0	4.394	0
8	Zinsen und ähnliche Erträge	0	0	0	0	0	0	0	0
9	Aktivierte Eigenleistungen und Bestandveränderungen	0	0	0	0	0	0	0	0
10	Sonstige ordentliche Erträge	0	0	0	0	0	0	0	0
11	Anteilige ordentliche Erträge (Summe aus Nummern 1 bis 10)	-53.897	-26.000	-77.363	-51.363	0	0	51.363	0
12	Personalaufwendungen	127.822	167.675	168.334	659	0	0	-659	0
13	Versorgungsaufwendungen	0	0	0	0	0	0	0	0
14	Aufwendungen für Sach- und Dienstleistungen	10.393	11.050	8.715	-2.335	0	0	2.335	0
15	Abschreibungen	4.972	7.560	6.100	-1.460	0	0	1.460	0
16	Zinsen und ähnliche Aufwendungen	0	0	0	0	0	0	0	0
17	Transferaufwendungen	0	0	0	0	0	0	0	0
18	Sonstige ordentliche Aufwendungen	301	300	9.147	8.847	0	0	-8.847	0
19	Anteilige ordentliche Aufwendungen (Summe aus Nummern 12 bis 18)	143.488	186.585	192.296	5.711	0	0	-5.711	0
20	Anteiliges ordentliches Ergebnis (Saldo aus Nummern 11 und 19)	89.591	160.585	114.934	-45.651	0	0	45.651	0
21	Erträge aus internen Leistungen	0	0	0	0	0	0	0	0
22	Aufwendungen für interne Leistungen	15.157	14.860	17.664	2.804	0	0	-2.804	0
23	kalulatorische Kosten	0	0	0	0	0	0	0	0
24	Kalkulatorisches Ergebnis (Saldo aus Nummern 21 bis 23)	15.157	14.860	17.664	2.804	0	0	-2.804	0
25	= Nettoressourcenbedarf/-überschuss (Summe der Nummern 20 und 24)	104.749	175.445	132.598	-42.847	0	0	42.847	0

Jahresabschluss 2024 der Stadt Dornhan

**Teilfinanzrechnung mit Planvergleich
Produkt 113300 Grundstücksmanagement**

Stadt Dornhan

Nr.	Ergebnis 2023 EUR 1	Fortg. Ansatz 2024 EUR 2	Ergebnis 2024 EUR 3	Vergl. Erg./Ansatz (SP 3-2) EUR 4	Erg. Festlegungen im HH-Vollzug EUR 5	Ermächtigungs- übertr. aus 2023 EUR 6	verfüg. Mittel abzgl. Ergebnis EUR 7	Ermächtigungs- übertr. in 2025 EUR 8
1	44.858	26.000	88.701	62.701	0	0	-62.701	0
2	-144.539	-179.025	-187.134	-8.109	0	0	8.109	0
3	-99.680	-153.025	-98.433	54.592	0	0	-54.592	0
4	0	0	0	0	0	0	0	0
5	0	0	0	0	0	0	0	0
6	425.626	3.689.000	361.040	-3.327.960	0	0	3.327.960	0
7	0	0	0	0	0	0	0	0
8	0	0	0	0	0	0	0	0
9	425.626	3.689.000	361.040	-3.327.960	0	0	3.327.960	0
10	-45.014	-540.000	-134.656	405.344	0	0	-405.344	0
11	-51.531	0	0	0	0	0	0	0
12	0	0	-830	-830	0	0	830	0
13	0	0	0	0	0	0	0	0
14	-7.068	0	-11.896	-11.896	0	0	11.896	0
15	0	0	0	0	0	0	0	0
16	-103.612	-540.000	-147.382	392.618	0	0	-392.618	0
17	322.013	3.149.000	213.658	-2.935.342	0	0	2.935.342	0
18	222.333	2.995.975	115.225	-2.880.750	0	0	2.880.750	0

Jahresabschluss 2024 der Stadt Dornhan

Finanzrechnung der Investitionsmaßnahmen
Produkt 113300 Grundstücksmanagement

Stadt Dornhan

Nr.	Bezeichnung	Ergebnis 2023 EUR 1	Fortg. Ansatz 2024 EUR 2	Ergebnis 2024 EUR 3	Vergl. Erg./Ansatz (Sp.3-2) EUR 4	Erg. Festlegungen im HH-Vollzug EUR 5	Ermächt. übertr. aus 2023 EUR 6	verfüg. Mittel abzgl. Ergebnis EUR 7	Ermächtigungs-übertr. in 2025 EUR 8
I1133-0000	Grundstücksgeschäfte Pauschalbetrag alle Ortsteile	0	0	0	0	0	0	0	0
240	Auszahlungen für den Erwerb von Grundstücken und Gebäuden	-28.729	0	-3.194	-3.194	0	0	3.194	0
I1133-0001	Grundstückskäufe Dornhan	-58.149	0	0	0	0	0	0	0
240	Auszahlungen für den Erwerb von Grundstücken und Gebäuden	-85	0	0	0	0	0	0	0
250	Auszahlungen für Baumaßnahmen	-51.531	0	0	0	0	0	0	0
I1133-0004	Grunderwerb Baugeb. "Hungerbühl IV"	-2.758	0	0	0	0	0	0	0
240	Auszahlungen für den Erwerb von Grundstücken und Gebäuden	-2.758	0	0	0	0	0	0	0
I1133-0006	Grunderwerb Hungerbühl III	4.636	-200.000	-26.348	173.652	0	0	-173.652	0
200	Einzahlungen aus der Veräußerung von Sachvermögen	9.311	0	0	0	0	0	0	0
240	Auszahlungen für den Erwerb von Grundstücken und Gebäuden	-4.675	-200.000	-26.348	173.652	0	0	-173.652	0
I1133-2001	Grundstückskäufe Busenweiler	0	-70.000	-58.330	11.670	0	0	-11.670	0
240	Auszahlungen für den Erwerb von Grundstücken und Gebäuden	0	-70.000	-58.330	11.670	0	0	-11.670	0
I1133-2002	Grunderwerb f. Höhenradweg	-7.371	-20.000	-1.978	18.022	0	0	-18.022	0
240	Auszahlungen für den Erwerb von Grundstücken und Gebäuden	-7.371	-20.000	-1.978	18.022	0	0	-18.022	0
I1133-5001	Grundstückskäufe Leinstetten	0	0	0	0	0	0	0	0
I1133-6001	Grundstückskäufe Marschalkenzimmern	0	0	16.964	16.964	0	0	-16.964	0
200	Einzahlungen aus der Veräußerung von Sachvermögen	0	0	16.964	16.964	0	0	-16.964	0
I1133-6002	Grunderwerb/Umlieg. Verfahrensk. "Ochsengarten"	48.848	0	8.842	8.842	0	0	-8.842	0
200	Einzahlungen aus der Veräußerung von Sachvermögen	48.848	0	8.842	8.842	0	0	-8.842	0
I1133-6003	Grunderwerb "Ochsengarten II"	0	-20.000	0	20.000	0	0	-20.000	0
240	Auszahlungen für den Erwerb von Grundstücken und Gebäuden	0	-20.000	0	20.000	0	0	-20.000	0
I1133-6004	Grunderwerb "Gartenweg"	0	-30.000	0	30.000	0	0	-30.000	0
240	Auszahlungen für den Erwerb von Grundstücken und Gebäuden	0	-30.000	0	30.000	0	0	-30.000	0
I1133-7001	Grundstückskäufe Weiden	0	0	-9.603	-9.603	0	0	9.603	0
240	Auszahlungen für den Erwerb von Grundstücken und Gebäuden	0	0	-9.603	-9.603	0	0	9.603	0
I1133-7002	Grunderwerb/Umlieg. Baugeb. "Höhwankei"	0	0	0	0	0	0	0	0
I1133-7003	Grunderwerb "Hohe"	0	-100.000	0	100.000	0	0	-100.000	0
240	Auszahlungen für den Erwerb von Grundstücken und Gebäuden	0	-100.000	0	100.000	0	0	-100.000	0
I1133-9000	Sonst. Grundstückserwerb	5.523	-100.000	-33.224	66.776	0	0	-66.776	0
200	Einzahlungen aus der Veräußerung von Sachvermögen	13.987	0	12.680	12.680	0	0	-12.680	0
240	Auszahlungen für den Erwerb von Grundstücken und Gebäuden	-1.396	-100.000	-33.648	66.352	0	0	-66.352	0
260	Auszahlungen für den Erwerb von beweglichem Sachvermögen	0	0	-360	-360	0	0	360	0
280	Auszahlungen für Investitionsförderungsmaßnahmen	-7.068	0	-11.896	-11.896	0	0	11.896	0
VK1133-001	Grundstücksverkäufe Dornhan u. Ortsteile	177.263	730.000	1.632	-728.368	0	0	728.368	0

Jahresabschluss 2024 der Stadt Dornhan

Finanzrechnung der Investitionsmaßnahmen
Produkt 113300 Grundstücksmanagement

Stadt Dornhan

Nr.	Bezeichnung	Ergebnis 2023 EUR 1	Fortg. Ansatz 2024 EUR 2	Ergebnis 2024 EUR 3	Vergl. Erg./Ansatz (Sp.3-2) EUR 4	Erg. Festlegungen im HH-Vollzug EUR 5	Ermächt. übertr. aus 2023 EUR 6	verfüg. Mittel abzgl. Ergebnis EUR 7	Ermächtigungs- übertr. in 2025 EUR 8
200	Einzahlungen aus der Veräußerung von Sachvermögen	169.529	730.000	1.632	-728.368	0	0	728.368	0
VK1133-005	Verkauf Bauplätze "Balmerstraße/Neuhausgasse"	0	325.000	0	-325.000	0	0	325.000	0
200	Einzahlungen aus der Veräußerung von Sachvermögen	0	325.000	0	-325.000	0	0	325.000	0
VK1133-006	Verkauf Bauplätze "Hungerbühl III"	0	897.000	2.473	-894.527	0	0	894.527	0
200	Einzahlungen aus der Veräußerung von Sachvermögen	0	897.000	2.473	-894.527	0	0	894.527	0
VK1133-007	Verkauf Bauplätze "Hungerbühl IV" u. Beiträge priv	0	0	0	0	0	0	0	0
VK1133-008	Verkauf Bauplätze "Bühler Höhe"	0	0	0	0	0	0	0	0
VK1133-009	Verkauf Grd.stücke Gewerbegebiet Süd	0	750.000	0	-750.000	0	0	750.000	0
200	Einzahlungen aus der Veräußerung von Sachvermögen	0	750.000	0	-750.000	0	0	750.000	0
VK1133-013	Grundstücksverkäufe Dornhan, GE Busenweiler Weg	0	490.000	0	-490.000	0	0	490.000	0
200	Einzahlungen aus der Veräußerung von Sachvermögen	0	490.000	0	-490.000	0	0	490.000	0
VK1133-201	Grundstücksverkäufe Busenw.	0	0	0	0	0	0	0	0
VK1133-301	Grundstücksverkäufe Fürnsal	0	0	5.486	5.486	0	0	-5.486	0
200	Einzahlungen aus der Veräußerung von Sachvermögen	0	0	7.041	7.041	0	0	-7.041	0
240	Auszahlungen für den Erwerb von Grundstücken und Gebäuden	0	0	-1.555	-1.555	0	0	1.555	0
VK1133-501	Grundstücksverkäufe Leinstetten	0	150.000	54	-149.946	0	0	149.946	0
200	Einzahlungen aus der Veräußerung von Sachvermögen	0	150.000	54	-149.946	0	0	149.946	0
VK1133-601	Grundstücksverkäufe M.zimmern	0	0	0	0	0	0	0	0
VK1133-602	Verkauf Bauplätze "Ochsengarten"	0	314.000	0	-314.000	0	0	314.000	0
200	Einzahlungen aus der Veräußerung von Sachvermögen	0	314.000	0	-314.000	0	0	314.000	0
VK1133-606	Verkauf Bauplätze "Gartenweg"	0	0	0	0	0	0	0	0
VK1133-701	Grundstücksverkäufe Weiden	0	0	0	0	0	0	0	0
VK1133-702	Verkauf Bauplätze "Höhswandel"	0	33.000	0	-33.000	0	0	33.000	0
200	Einzahlungen aus der Veräußerung von Sachvermögen	0	33.000	0	-33.000	0	0	33.000	0
VK1133-704	Verkauf Bauplätze "Höhe"	0	0	0	0	0	0	0	0
Z1133-005	Zuschuss Städtebausanierung Balmerstr./Neuhausg.	0	0	0	0	0	0	0	0
Z1133-008	Rückzahlung Sibf VK Bauplätze Balmerstr./Neuh.	0	0	0	0	0	0	0	0

**Teilergebnisrechnung mit Planvergleich
Produkt 252100 Archiv**

Stadt Dornhan

Nr.		Ergebnis 2023 EUR 1	Fortg. Ansatz 2024 EUR 2	Ergebnis 2024 EUR 3	Vergl. Erg./Ansatz (Sp.3-2) EUR 4	Erg. Festlegungen im HH-Vollzug EUR 5	Ermächtigungs- übertr. aus 2023 EUR 6	verfüg. Mittel abzgl. Ergebnis EUR 7	Ermächtigungs- übertr. in 2025 EUR 8
1	Steuern und ähnliche Abgaben	0	0	0	0	0	0	0	0
2	Zuweisungen und Zuwendungen, Umlagen	0	0	0	0	0	0	0	0
3	aufgelobte Investitionszuwendungen und -beiträge	0	0	0	0	0	0	0	0
4	Sonstige Transfererträge	0	0	0	0	0	0	0	0
5	Entgelte für öffentliche Leistungen und Einrichtungen	0	0	0	0	0	0	0	0
6	Sonstige privatrechtliche Leistungsentgelte	0	0	0	0	0	0	0	0
7	Kostenerstattungen und Kostenumlagen	0	0	0	0	0	0	0	0
8	Zinsen und ähnliche Erträge	0	0	0	0	0	0	0	0
9	Aktivierte Eigenleistungen und Bestandveränderungen	0	0	0	0	0	0	0	0
10	Sonstige ordentliche Erträge	0	0	0	0	0	0	0	0
11	Anteilige ordentliche Erträge (Summe aus Nummern 1 bis 10)	0	0	0	0	0	0	0	0
12	Personalaufwendungen	0	0	0	0	0	0	0	0
13	Versorgungsaufwendungen	0	0	0	0	0	0	0	0
14	Aufwendungen für Sach- und Dienstleistungen	9.600	21.000	17.126	-3.874	0	0	3.874	0
15	Abschreibungen	0	0	0	0	0	0	0	0
16	Zinsen und ähnliche Aufwendungen	0	0	0	0	0	0	0	0
17	Transferaufwendungen	0	0	0	0	0	0	0	0
18	Sonstige ordentliche Aufwendungen	173	1.500	230	-1.270	0	0	1.270	0
19	Anteilige ordentliche Aufwendungen (Summe aus Nummern 12 bis 18)	9.773	22.500	17.356	-5.146	0	0	5.145	0
20	Anteiliges ordentliches Ergebnis (Saldo aus Nummern 11 und 19)	9.773	22.500	17.356	-5.145	0	0	5.145	0
21	Erträge aus internen Leistungen	0	0	0	0	0	0	0	0
22	Aufwendungen für interne Leistungen	706	425	0	-425	0	0	425	0
23	kalulatorische Kosten	0	0	0	0	0	0	0	0
24	Kalkulatorisches Ergebnis (Saldo aus Nummern 21 bis 23)	706	425	0	-425	0	0	425	0
25	= Nettoressourcenbedarf/-überschuss (Summe der Nummern 20 und 24)	10.479	22.925	17.356	-5.570	0	0	5.570	0

Jahresabschluss 2024 der Stadt Dornhan

Teilfinanzrechnung mit Planvergleich
Produkt 252100 Archiv

Stadt Dornhan

Nr.	Ergebnis 2023 EUR 1	Fortg. Ansatz 2024 EUR 2	Ergebnis 2024 EUR 3	Vergl. Erg./Ansatz (SP 3-2) EUR 4	Erg. Festlegungen im HH-Vollzug EUR 5	Ermächtigungs- übertr. aus 2023 EUR 6	verfüg. Mittel abzgl. Ergebnis EUR 7	Ermächtigungs- übertr. in 2025 EUR 8
1	0	0	0	0	0	0	0	0
2	-8.173	-22.500	-18.955	3.545		0	-3.545	0
3	-8.173	-22.500	-18.955	3.545	0	0	-3.545	0
4	0	0	0	0	0	0	0	0
5	0	0	0	0	0	0	0	0
6	0	0	0	0	0	0	0	0
7	0	0	0	0	0	0	0	0
8	0	0	0	0	0	0	0	0
9	0	0	0	0	0	0	0	0
10	0	0	0	0	0	0	0	0
11	0	0	0	0	0	0	0	0
12	0	0	0	0	0	0	0	0
13	0	0	0	0	0	0	0	0
14	0	0	0	0	0	0	0	0
15	0	0	0	0	0	0	0	0
16	0	0	0	0	0	0	0	0
17	0	0	0	0	0	0	0	0
18	-8.173	-22.500	-18.955	3.545	0	0	-3.545	0

Jahresabschluss 2024 der Stadt Dornhan

**Teilergebnisrechnung mit Planvergleich
Teilhaushalt THH2 Sicherheit und Ordnung**

Stadt Dornhan

Nr.		Ergebnis 2023 EUR 1	Fortg. Ansatz 2024 EUR 2	Ergebnis 2024 EUR 3	Vergl. Erg./Ansatz (Sp.3-2) EUR 4	Erg. Festlegungen im HH-Vollzug EUR 5	Ermächtigungs- übertr. aus 2023 EUR 6	verfüg. Mittel abzgl. Ergebnis EUR 7	Ermächtigungs- übertr. in 2025 EUR 8
1	Steuern und ähnliche Abgaben	0	0	0	0	0	0	0	0
2	Zuweisungen und Zuwendungen, Umlagen	-16.030	-16.000	-17.383	-1.383	0	0	1.383	0
3	aufgelobte Investitionszuwendungen und -beiträge	-31.782	-31.900	-31.181	719	0	0	-719	0
4	Sonstige Transfererträge	0	0	0	0	0	0	0	0
5	Entgelte für öffentliche Leistungen und Einrichtungen	-72.331	-60.750	-71.154	-10.404	0	0	10.404	0
6	Sonstige privatrechtliche Leistungsentgelte	-390	0	-629	-629	0	0	629	0
7	Kostenerstattungen und Kostenumlagen	-3.416	-4.000	-4.847	-847	0	0	847	0
8	Zinsen und ähnliche Erträge	0	0	0	0	0	0	0	0
9	Aktivierte Eigenleistungen und Bestandveränderungen	0	0	0	0	0	0	0	0
10	Sonstige ordentliche Erträge	0	0	0	0	0	0	0	0
11	Anteilige ordentliche Erträge (Summe aus Nummern 1 bis 10)	-123.950	-112.650	-125.194	-12.544	0	0	12.544	0
12	Personalaufwendungen	297.243	305.861	316.768	10.907	0	0	-10.907	0
13	Versorgungsaufwendungen	0	0	0	0	0	0	0	0
14	Aufwendungen für Sach- und Dienstleistungen	147.895	178.680	186.992	8.312	0	0	-8.312	0
15	Abschreibungen	78.445	71.090	83.485	12.395	0	0	-12.395	0
16	Zinsen und ähnliche Aufwendungen	0	0	33	33	0	0	-33	0
17	Transferaufwendungen	-15	16.000	0	-16.000	0	0	16.000	0
18	Sonstige ordentliche Aufwendungen	74.860	85.050	83.096	-1.954	0	0	1.954	0
19	Anteilige ordentliche Aufwendungen (Summe aus Nummern 12 bis 18)	598.428	656.681	670.374	13.693	0	0	-13.693	0
20	Anteiliges ordentliches Ergebnis (Saldo aus Nummern 11 und 19)	474.478	544.031	545.180	1.149	0	0	-1.149	0
21	Erträge aus internen Leistungen	0	0	0	0	0	0	0	0
22	Aufwendungen für interne Leistungen	11.793	21.622	8.933	-12.689	0	0	12.689	0
23	kaulatorische Kosten	0	0	0	0	0	0	0	0
24	Kalkulatorisches Ergebnis (Saldo aus Nummern 21 bis 23)	11.793	21.622	8.933	-12.689	0	0	12.689	0
25	= Nettoressourcenbedarf/-überschuss (Summe der Nummern 20 und 24)	486.272	566.653	554.114	-11.539	0	0	11.539	0

Jahresabschluss 2024 der Stadt Dornhan

**Teilfinanzrechnung mit Planvergleich
Teilhaushalt THH2 Sicherheit und Ordnung**

Stadt Dornhan

Nr.		Ergebnis 2023 EUR 1	Fortg. Ansatz 2024 EUR 2	Ergebnis 2024 EUR 3	Vergl. Erg./Ansatz (Sp.3-2) EUR 4	Erg. Festlegungen im HH-Vollzug EUR 5	Ermächtigungs- übertr. aus 2023 EUR 6	verfügb. Mittel abzgl. Ergebnis EUR 7	Ermächtigungs- übertr. in 2025 EUR 8
1	Summe der Einzahlungen aus laufender Verwaltungstätigkeit (ohne außerordentliche zahlungswirksame Erträge aus Vermögensveräußerung)	87.960	80.750	103.787	23.037	0	0	-23.037	0
2	Summe der Auszahlungen aus laufender Verwaltungstätigkeit	-507.011	-585.591	-588.904	-3.313	0	0	3.313	0
3	Anteiliger Zahlungsmittelüberschuss/-bedarf aus laufender Verwaltungstätigkeit (Saldo aus Nummer 1 und 2)	-419.051	-504.841	-485.117	19.724	0	0	-19.724	0
4	Einzahlungen aus Investitionszuwendungen	58.000	46.000	0	-46.000	0	0	46.000	0
5	Einzahlungen aus Investitionbeiträgen und ähnlichen Entgelten für Investitionstätigkeit	0	0	0	0	0	0	0	0
6	Einzahlungen aus der Veräußerung von Sachvermögen	0	0	0	0	0	0	0	0
7	Einzahlungen aus der Veräußerung von Finanzvermögen	0	0	0	0	0	0	0	0
8	Einzahlungen für sonstige Investitionstätigkeiten	0	0	0	0	0	0	0	0
9	Summe der Einzahlungen aus Investitionstätigkeit (Summe aus Nummer 4 bis 8)	58.000	46.000	0	-46.000	0	0	46.000	0
10	Auszahlungen für den Erwerb von Grundstücken und Gebäuden	0	0	0	0	0	0	0	0
11	Auszahlungen für Baumaßnahmen	-11.435	-33.000	-100.070	-67.070	0	0	67.070	0
12	Auszahlungen für den Erwerb von beweglichem Sachvermögen	0	-183.000	-66.414	116.586	0	0	-116.586	0
13	Auszahlungen für den Erwerb von Finanzvermögen	0	0	0	0	0	0	0	0
14	Auszahlungen für Investitionsförderungsmaßnahmen	0	0	0	0	0	0	0	0
15	Auszahlungen für den Erwerb von immateriellen Vermögensgegenständen	0	0	0	0	0	0	0	0
16	Summe der Auszahlungen aus Investitionstätigkeit (Summe aus Nummer 10 bis 15)	-11.435	-216.000	-166.484	49.516	0	0	-49.516	0
17	Anteiliger Finanzierungsmittelüberschuss/-bedarf aus Investitionstätigkeit (Saldo aus Nummer 9 und 16)	46.565	-170.000	-166.484	3.516	0	0	-3.516	0
18	Anteiliger Finanzierungsmittelüberschuss/-bedarf (Summe aus Nummer 3 und 17)	-372.486	-674.841	-651.601	23.240	0	0	-23.240	0

Jahresabschluss 2024 der Stadt Dornhan

Finanzrechnung der Investitionsmaßnahmen
Teilhaushalt THH2 Sicherheit und Ordnung

Stadt Dornhan

Nr.	Bezeichnung	Ergebnis 2023 EUR 1	Fortg. Ansatz 2024 EUR 2	Ergebnis 2024 EUR 3	Vergl. Erg./Ansatz (SP 3-2) EUR 4	Erg. Festlegungen im HH-Vollzug EUR 5	Ermächt. übertr. aus 2023 EUR 6	verfügb. Mittel abzgl. Ergebnis EUR 7	Ermächtigungs- übertr. in 2025 EUR 8
I1220-0001	Starkregenrisikomanagement	0	-10.000	-14.128	-4.128	0	0	4.128	0
180	Einzahlungen aus Investitionszuwendungen	0	23.000	0	-23.000	0	0	23.000	0
250	Auszahlungen für Baumaßnahmen	0	-33.000	-14.128	18.872	0	0	-18.872	0
I1260-0006	Anhänger f. FFW-Fahrzeug, Leinstellen	0	0	0	0	0	0	0	0
I1260-0007	Systemtrenner Hydranten	0	0	0	0	0	0	0	0
I1260-0008	Zugangskontrolle FW-Haus Dornhan	0	0	0	0	0	0	0	0
I1260-0010	Funkgeräte FW-Fahrzeuge	0	-73.000	-66.414	6.586	0	0	-6.586	0
260	Auszahlungen für den Erwerb von beweglichem Sachvermögen	0	-73.000	-66.414	6.586	0	0	-6.586	0
I1260-0011	Feuerwehr - Einsatzleitwagen (ELW)	-3.898	-95.000	-56.192	38.808	0	0	-38.808	0
250	Auszahlungen für Baumaßnahmen	-3.898	0	-56.192	-56.192	0	0	56.192	0
260	Auszahlungen für den Erwerb von beweglichem Sachvermögen	0	-95.000	0	95.000	0	0	-95.000	0
I1260-0013	Beschaffung Logistik-Gerätewagen	0	0	0	0	0	0	0	0
I1260-0014	Vorplanung Feuerwehrgebäude M/Zimmern-Weiden	0	0	0	0	0	0	0	0
I1260-0015	Planungsrate Erweit. Feuerwehrhaus (Damenumkleide)	0	0	0	0	0	0	0	0
I1260-0016	Feuerwehr Finanzbudget	0	0	0	0	0	0	0	0
I1260-0017	Mammaschaftstransportwagen Leinstellen	0	0	0	0	0	0	0	0
I1260-0018	Feuerwehrfahrzeug LF10	0	0	0	0	0	0	0	0
I1260-0027	Feuerwehrbedarfsplan	0	0	0	0	0	0	0	0
I1280-0001	Katastrophenschutz, Restzahlung	-7.537	-15.000	-29.750	-14.750	0	0	14.750	0
250	Auszahlungen für Baumaßnahmen	-7.537	0	-29.750	-29.750	0	0	29.750	0
260	Auszahlungen für den Erwerb von beweglichem Sachvermögen	0	-15.000	0	15.000	0	0	-15.000	0
Z1260-0004	Zuschuss Funkgeräte FW-Fahrzeuge	0	11.000	0	-11.000	0	0	11.000	0
180	Einzahlungen aus Investitionszuwendungen	0	11.000	0	-11.000	0	0	11.000	0
Z1260-0005	Zuschüsse - Einsatzleitwagen FW	0	12.000	0	-12.000	0	0	12.000	0
180	Einzahlungen aus Investitionszuwendungen	0	12.000	0	-12.000	0	0	12.000	0
Z1260-0006	Zuschuss Fernwärme FW-Haus Leinstellen	18.000	0	0	0	0	0	0	0
180	Einzahlungen aus Investitionszuwendungen	18.000	0	0	0	0	0	0	0
Z1260-0007	Ausgleichstock MTW Leinstellen Feuerwehr	0	0	0	0	0	0	0	0

Jahresabschluss 2024 der Stadt Dornhan

**Teilergebnisrechnung mit Planvergleich
Produkt 121003 Wahlen und Abstimmungen**

Stadt Dornhan

Nr.		Ergebnis 2023 EUR 1	Fortg. Ansatz 2024 EUR 2	Ergebnis 2024 EUR 3	Vergl. Erg./Ansatz (Sp.3-2) EUR 4	Erg. Festlegungen im HH-Vollzug EUR 5	Ermächtigungs- übertr. aus 2023 EUR 6	verfüg. Mittel abzgl. Ergebnis EUR 7	Ermächtigungs- übertr. in 2025 EUR 8
1	Steuern und ähnliche Abgaben	0	0	0	0	0	0	0	0
2	Zuweisungen und Zuwendungen, Umlagen	0	0	0	0	0	0	0	0
3	aufgelobte Investitionszuwendungen und -beiträge	0	0	0	0	0	0	0	0
4	Sonstige Transfererträge	0	0	0	0	0	0	0	0
5	Entgelte für öffentliche Leistungen und Einrichtungen	0	0	0	0	0	0	0	0
6	Sonstige privatrechtliche Leistungsentgelte	0	0	0	0	0	0	0	0
7	Kostenerstattungen und Kostenumlagen	0	-4.000	-3.604	396	0	0	-396	0
8	Zinsen und ähnliche Erträge	0	0	0	0	0	0	0	0
9	Aktivierte Eigenleistungen und Bestandveränderungen	0	0	0	0	0	0	0	0
10	Sonstige ordentliche Erträge	0	0	0	0	0	0	0	0
11	Anteilige ordentliche Erträge (Summe aus Nummern 1 bis 10)	0	-4.000	-3.604	396	0	0	-396	0
12	Personalaufwendungen	7.844	6.575	7.102	527	0	0	-527	0
13	Versorgungsaufwendungen	0	0	0	0	0	0	0	0
14	Aufwendungen für Sach- und Dienstleistungen	3.331	36.800	26.052	-10.748	0	0	10.748	0
15	Abschreibungen	0	0	0	0	0	0	0	0
16	Zinsen und ähnliche Aufwendungen	0	0	0	0	0	0	0	0
17	Transferaufwendungen	0	0	0	0	0	0	0	0
18	Sonstige ordentliche Aufwendungen	8	10.500	9.356	-1.144	0	0	1.144	0
19	Anteilige ordentliche Aufwendungen (Summe aus Nummern 12 bis 18)	11.183	53.875	42.510	-11.365	0	0	11.365	0
20	Anteiliges ordentliches Ergebnis (Saldo aus Nummern 11 und 19)	11.183	49.875	38.905	-10.970	0	0	10.970	0
21	Erträge aus internen Leistungen	0	0	0	0	0	0	0	0
22	Aufwendungen für interne Leistungen	0	0	1.217	1.217	0	0	-1.217	0
23	kalulatorische Kosten	0	0	0	0	0	0	0	0
24	Kalkulatorisches Ergebnis (Saldo aus Nummern 21 bis 23)	0	0	1.217	1.217	0	0	-1.217	0
25	= Nettoressourcenbedarf/-überschuss (Summe der Nummern 20 und 24)	11.183	49.875	40.122	-9.753	0	0	9.753	0

Jahresabschluss 2024 der Stadt Dornhan

**Teilfinanzrechnung mit Planvergleich
Produkt 121003 Wahlen und Abstimmungen**

Stadt Dornhan

Nr.	Ergebnis 2023 EUR 1	Fortg. Ansatz 2024 EUR 2	Ergebnis 2024 EUR 3	Vergl. Erg./Ansatz (SP 3-2) EUR 4	Erg. Festlegungen im HH-Vollzug EUR 5	Ermächtigungs- übertr. aus 2023 EUR 6	verfüg. Mittel abzgl. Ergebnis EUR 7	Ermächtigungs- übertr. in 2025 EUR 8
1	0	4.000	6.451	2.451	0	0	-2.451	0
2	-10.862	-53.875	-42.420	11.455	0	0	-11.455	0
3	-10.862	-49.875	-35.968	13.907	0	0	-13.907	0
4	0	0	0	0	0	0	0	0
5	0	0	0	0	0	0	0	0
6	0	0	0	0	0	0	0	0
7	0	0	0	0	0	0	0	0
8	0	0	0	0	0	0	0	0
9	0	0	0	0	0	0	0	0
10	0	0	0	0	0	0	0	0
11	0	0	0	0	0	0	0	0
12	0	0	0	0	0	0	0	0
13	0	0	0	0	0	0	0	0
14	0	0	0	0	0	0	0	0
15	0	0	0	0	0	0	0	0
16	0	0	0	0	0	0	0	0
17	0	0	0	0	0	0	0	0
18	-10.862	-49.875	-35.968	13.907	0	0	-13.907	0

Jahresabschluss 2024 der Stadt Dornhan

**Teilergebnisrechnung mit Planvergleich
Produkt 122000 Ordnungswesen**

Stadt Dornhan

Nr.		Ergebnis 2023 EUR 1	Fortg. Ansatz 2024 EUR 2	Ergebnis 2024 EUR 3	Vergl. Erg./Ansatz (Sp.3-2) EUR 4	Erg. Festlegungen im HH-Vollzug EUR 5	Ermächtigungs- übertr. aus 2023 EUR 6	verfüg. Mittel abzgl. Ergebnis EUR 7	Ermächtigungs- übertr. in 2025 EUR 8
1	Steuern und ähnliche Abgaben	0	0	0	0	0	0	0	0
2	Zuweisungen und Zuwendungen, Umlagen	0	0	0	0	0	0	0	0
3	aufgelobte Investitionszuwendungen und -beiträge	0	0	0	0	0	0	0	0
4	Sonstige Transfererträge	0	0	0	0	0	0	0	0
5	Entgelte für öffentliche Leistungen und Einrichtungen	-42.198	-40.000	-47.767	-7.767	0	0	7.767	0
6	Sonstige privatrechtliche Leistungsentgelte	0	0	0	0	0	0	0	0
7	Kostenerstattungen und Kostenumlagen	0	0	0	0	0	0	0	0
8	Zinsen und ähnliche Erträge	0	0	0	0	0	0	0	0
9	Aktivierte Eigenleistungen und Bestandveränderungen	0	0	0	0	0	0	0	0
10	Sonstige ordentliche Erträge	0	0	0	0	0	0	0	0
11	Anteilige ordentliche Erträge (Summe aus Nummern 1 bis 10)	-42.198	-40.000	-47.767	-7.767	0	0	7.767	0
12	Personalaufwendungen	54.012	48.350	52.341	3.991	0	0	-3.991	0
13	Versorgungsaufwendungen	0	0	0	0	0	0	0	0
14	Aufwendungen für Sach- und Dienstleistungen	695	7.250	6.496	-754	0	0	754	0
15	Abschreibungen	57	0	0	0	0	0	0	0
16	Zinsen und ähnliche Aufwendungen	0	0	0	0	0	0	0	0
17	Transferaufwendungen	-15	0	0	0	0	0	0	0
18	Sonstige ordentliche Aufwendungen	9.321	6.000	3.790	-2.210	0	0	2.210	0
19	Anteilige ordentliche Aufwendungen (Summe aus Nummern 12 bis 18)	64.070	61.600	62.627	1.027	0	0	-1.027	0
20	Anteiliges ordentliches Ergebnis (Saldo aus Nummern 11 und 19)	21.872	21.600	14.860	-6.740	0	0	6.740	0
21	Erträge aus internen Leistungen	0	0	0	0	0	0	0	0
22	Aufwendungen für interne Leistungen	10.050	20.425	5.537	-14.888	0	0	14.888	0
23	kalkulatorische Kosten	0	0	0	0	0	0	0	0
24	Kalkulatorisches Ergebnis (Saldo aus Nummern 21 bis 23)	10.050	20.425	5.537	-14.888	0	0	14.888	0
25	= Nettoressourcenbedarf/-überschuss (Summe der Nummern 20 und 24)	31.921	42.025	20.396	-21.629	0	0	21.629	0

Jahresabschluss 2024 der Stadt Dornhan

**Teilfinanzrechnung mit Planvergleich
Produkt 122000 Ordnungswesen**

Stadt Dornhan

Nr.	Ergebnis 2023 EUR 1	Fortg. Ansatz 2024 EUR 2	Ergebnis 2024 EUR 3	Vergl. Erg./Ansatz (SP 3-2) EUR 4	Erg. Festlegungen im HH-Vollzug EUR 5	Ermächtigungs- übertr. aus 2023 EUR 6	verfügb. Mittel abzgl. Ergebnis EUR 7	Ermächtigungs- übertr. in 2025 EUR 8
1	41.859	40.000	47.754	7.754	0	0	-7.754	0
2	-63.183	-61.600	-57.170	4.430	0	0	-4.430	0
3	-21.324	-21.600	-9.415	12.185	0	0	-12.185	0
4	0	23.000	0	-23.000	0	0	23.000	0
5	0	0	0	0	0	0	0	0
6	0	0	0	0	0	0	0	0
7	0	0	0	0	0	0	0	0
8	0	0	0	0	0	0	0	0
9	0	23.000	0	-23.000	0	0	23.000	0
10	0	0	0	0	0	0	0	0
11	0	-33.000	-14.128	18.872	0	0	-18.872	0
12	0	0	0	0	0	0	0	0
13	0	0	0	0	0	0	0	0
14	0	0	0	0	0	0	0	0
15	0	0	0	0	0	0	0	0
16	0	-33.000	-14.128	18.872	0	0	-18.872	0
17	0	-10.000	-14.128	-4.128	0	0	4.128	0
18	-21.324	-31.600	-23.543	8.057	0	0	-8.057	0

Jahresabschluss 2024 der Stadt Dornhan

**Finanzrechnung der Investitionsmaßnahmen
Produkt 122000 Ordnungswesen**

Stadt Dornhan

Nr.	Bezeichnung	Ergebnis 2023 EUR 1	Fortg. Ansatz 2024 EUR 2	Ergebnis 2024 EUR 3	Vergl. Erg./Ansatz (Sp.3-2) EUR 4	Erg. Festlegungen im HH-Vollzug EUR 5	Ermächt. übertr. aus 2023 EUR 6	verfüg. Mittel abzgl. Ergebnis EUR 7	Ermächtigungs- übertr. in 2025 EUR 8
11220-0001	Starkregenrisikomanagement	0	-10.000	-14.128	-4.128	0	0	4.128	0
180	Einzahlungen aus Investitionszuwendungen	0	23.000	0	-23.000	0	0	23.000	0
250	Auszahlungen für Baumaßnahmen	0	-33.000	-14.128	18.872	0	0	-18.872	0

Jahresabschluss 2024 der Stadt Dornhan

**Teilergebnisrechnung mit Planvergleich
Produkt 122200 Einwohnerwesen**

Stadt Dornhan

Nr.		Ergebnis 2023 EUR 1	Fortg. Ansatz 2024 EUR 2	Ergebnis 2024 EUR 3	Vergl. Erg./Ansatz (Sp.3-2) EUR 4	Erg. Festlegungen im HH-Vollzug EUR 5	Ermächtigungs- übertr. aus 2023 EUR 6	verfüg. Mittel abzgl. Ergebnis EUR 7	Ermächtigungs- übertr. in 2025 EUR 8
1	Steuern und ähnliche Abgaben	0	0	0	0	0	0	0	0
2	Zuweisungen und Zuwendungen, Umlagen	0	0	0	0	0	0	0	0
3	aufgelobte Investitionszuwendungen und -beiträge	0	0	0	0	0	0	0	0
4	Sonstige Transfererträge	0	0	0	0	0	0	0	0
5	Entgelte für öffentliche Leistungen und Einrichtungen	-5.448	-5.750	-5.504	246	0	0	-246	0
6	Sonstige privatrechtliche Leistungsentgelte	0	0	0	0	0	0	0	0
7	Kostenerstattungen und Kostenumlagen	-3.356	0	0	0	0	0	0	0
8	Zinsen und ähnliche Erträge	0	0	0	0	0	0	0	0
9	Aktivierte Eigenleistungen und Bestandveränderungen	0	0	0	0	0	0	0	0
10	Sonstige ordentliche Erträge	0	0	0	0	0	0	0	0
11	Anteilige ordentliche Erträge (Summe aus Nummern 1 bis 10)	-8.805	-5.750	-5.504	246	0	0	-246	0
12	Personalaufwendungen	169.484	182.376	187.504	5.128	0	0	-5.128	0
13	Versorgungsaufwendungen	0	0	0	0	0	0	0	0
14	Aufwendungen für Sach- und Dienstleistungen	19.355	15.800	13.849	-1.951	0	0	1.951	0
15	Abschreibungen	39	0	0	0	0	0	0	0
16	Zinsen und ähnliche Aufwendungen	0	0	33	33	0	0	-33	0
17	Transferaufwendungen	0	0	0	0	0	0	0	0
18	Sonstige ordentliche Aufwendungen	27.136	35.650	34.472	-1.178	0	0	1.178	0
19	Anteilige ordentliche Aufwendungen (Summe aus Nummern 12 bis 18)	216.014	233.826	236.858	2.032	0	0	-2.032	0
20	Anteiliges ordentliches Ergebnis (Saldo aus Nummern 11 und 19)	207.210	228.076	230.354	2.278	0	0	-2.278	0
21	Erträge aus internen Leistungen	0	0	0	0	0	0	0	0
22	Aufwendungen für interne Leistungen	0	0	0	0	0	0	0	0
23	kalkulatorische Kosten	0	0	0	0	0	0	0	0
24	Kalkulatorisches Ergebnis (Saldo aus Nummern 21 bis 23)	0	0	0	0	0	0	0	0
25	= Nettoressourcenbedarf/-überschuss (Summe der Nummern 20 und 24)	207.210	228.076	230.354	2.278	0	0	-2.278	0

Jahresabschluss 2024 der Stadt Dornhan

**Teilfinanzrechnung mit Planvergleich
Produkt 122200 Einwohnerwesen**

Stadt Dornhan

Nr.	Ergebnis 2023 EUR 1	Fortg. Ansatz 2024 EUR 2	Ergebnis 2024 EUR 3	Vergl. Erg./Ansatz (SP 3-2) EUR 4	Erg. Festlegungen im HH-Vollzug EUR 5	Ermächtigungs- übertr. aus 2023 EUR 6	verfüg. Mittel abzgl. Ergebnis EUR 7	Ermächtigungs- übertr. in 2025 EUR 8
1	8.833	5.750	5.439	-311	0	0	311	0
2	-216.953	-233.826	-241.162	-7.336	0	0	7.336	0
3	-208.120	-228.076	-235.723	-7.647	0	0	7.647	0
4	0	0	0	0	0	0	0	0
5	0	0	0	0	0	0	0	0
6	0	0	0	0	0	0	0	0
7	0	0	0	0	0	0	0	0
8	0	0	0	0	0	0	0	0
9	0	0	0	0	0	0	0	0
10	0	0	0	0	0	0	0	0
11	0	0	0	0	0	0	0	0
12	0	0	0	0	0	0	0	0
13	0	0	0	0	0	0	0	0
14	0	0	0	0	0	0	0	0
15	0	0	0	0	0	0	0	0
16	0	0	0	0	0	0	0	0
17	0	0	0	0	0	0	0	0
18	-208.120	-228.076	-235.723	-7.647	0	0	7.647	0

Jahresabschluss 2024 der Stadt Dornhan

**Teilergebnisrechnung mit Planvergleich
Produkt 122300 Personenstandswesen**

Stadt Dornhan

Nr.		Ergebnis 2023 EUR 1	Fortg. Ansatz 2024 EUR 2	Ergebnis 2024 EUR 3	Vergl. Erg./Ansatz (Sp.3-2) EUR 4	Erg. Festlegungen im HH-Vollzug EUR 5	Ermächtigungs- übertr. aus 2023 EUR 6	verfügb. Mittel abzgl. Ergebnis EUR 7	Ermächtigungs- übertr. in 2025 EUR 8
1	Steuern und ähnliche Abgaben	0	0	0	0	0	0	0	0
2	Zuweisungen und Zuwendungen, Umlagen	0	0	0	0	0	0	0	0
3	aufgelobte Investitionszuwendungen und -beiträge	0	0	0	0	0	0	0	0
4	Sonstige Transfererträge	0	0	0	0	0	0	0	0
5	Entgelte für öffentliche Leistungen und Einrichtungen	-5.733	0	-9.969	-9.969	0	0	9.969	0
6	Sonstige privatrechtliche Leistungsentgelte	-390	0	-629	-629	0	0	629	0
7	Kostenerstattungen und Kostenumlagen	0	0	0	0	0	0	0	0
8	Zinsen und ähnliche Erträge	0	0	0	0	0	0	0	0
9	Aktivierte Eigenleistungen und Bestandveränderungen	0	0	0	0	0	0	0	0
10	Sonstige ordentliche Erträge	0	0	0	0	0	0	0	0
11	Anteilige ordentliche Erträge (Summe aus Nummern 1 bis 10)	-6.123	0	-10.598	-10.598	0	0	10.598	0
12	Personalaufwendungen	47.727	49.675	50.629	954	0	0	-954	0
13	Versorgungsaufwendungen	0	0	0	0	0	0	0	0
14	Aufwendungen für Sach- und Dienstleistungen	5.736	8.050	6.175	-1.875	0	0	1.875	0
15	Abschreibungen	0	0	0	0	0	0	0	0
16	Zinsen und ähnliche Aufwendungen	0	0	0	0	0	0	0	0
17	Transferaufwendungen	0	0	0	0	0	0	0	0
18	Sonstige ordentliche Aufwendungen	2.734	4.600	2.321	-2.279	0	0	2.279	0
19	Anteilige ordentliche Aufwendungen (Summe aus Nummern 12 bis 18)	56.197	62.325	59.126	-3.199	0	0	3.199	0
20	Anteiliges ordentliches Ergebnis (Saldo aus Nummern 11 und 19)	50.074	62.325	48.528	-13.797	0	0	13.797	0
21	Erträge aus internen Leistungen	0	0	0	0	0	0	0	0
22	Aufwendungen für interne Leistungen	623	560	902	342	0	0	-342	0
23	kalkulatorische Kosten	0	0	0	0	0	0	0	0
24	Kalkulatorisches Ergebnis (Saldo aus Nummern 21 bis 23)	623	560	902	342	0	0	-342	0
25	= Nettoressourcenbedarf/-überschuss (Summe der Nummern 20 und 24)	50.697	62.885	49.430	-13.455	0	0	13.455	0

Jahresabschluss 2024 der Stadt Dornhan

**Teilfinanzrechnung mit Planvergleich
Produkt 122300 Personenstandswesen**

Stadt Dornhan

Nr.	Ergebnis 2023 EUR 1	Fortg. Ansatz 2024 EUR 2	Ergebnis 2024 EUR 3	Vergl. Erg./Ansatz (SP 3-2) EUR 4	Erg. Festlegungen im HH-Vollzug EUR 5	Ermächtigungs- übertr. aus 2023 EUR 6	verfüg. Mittel abzgl. Ergebnis EUR 7	Ermächtigungs- übertr. in 2025 EUR 8
1	6.103	0	10.493	10.493	0	0	-10.493	0
2	-56.164	-62.325	-60.303	2.022	0	0	-2.022	0
3	-50.061	-62.325	-49.810	12.515	0	0	-12.515	0
4	0	0	0	0	0	0	0	0
5	0	0	0	0	0	0	0	0
6	0	0	0	0	0	0	0	0
7	0	0	0	0	0	0	0	0
8	0	0	0	0	0	0	0	0
9	0	0	0	0	0	0	0	0
10	0	0	0	0	0	0	0	0
11	0	0	0	0	0	0	0	0
12	0	0	0	0	0	0	0	0
13	0	0	0	0	0	0	0	0
14	0	0	0	0	0	0	0	0
15	0	0	0	0	0	0	0	0
16	0	0	0	0	0	0	0	0
17	0	0	0	0	0	0	0	0
18	-50.061	-62.325	-49.810	12.515	0	0	-12.515	0

Jahresabschluss 2024 der Stadt Dornhan

**Teilergebnisrechnung mit Planvergleich
Produkt 126000 Brandschutz**

Stadt Dornhan

Nr.		Ergebnis 2023 EUR 1	Fortg. Ansatz 2024 EUR 2	Ergebnis 2024 EUR 3	Vergl. Erg./Ansatz (SP 3-2) EUR 4	Erg. Festlegungen im HH-Vollzug EUR 5	Ermächtigungs- übertr. aus 2023 EUR 6	verfüg. Mittel abzgl. Ergebnis EUR 7	Ermächtigungs- übertr. in 2025 EUR 8
1	Steuern und ähnliche Abgaben	0	0	0	0	0	0	0	0
2	Zuweisungen und Zuwendungen, Umlagen	-16.030	-16.000	-17.383	-1.383	0	0	1.383	0
3	aufgelobte Investitionszuwendungen und -beiträge	-31.782	-31.900	-31.181	719	0	0	-719	0
4	Sonstige Transfererträge	0	0	0	0	0	0	0	0
5	Entgelte für öffentliche Leistungen und Einrichtungen	-18.953	-15.000	-7.914	7.086	0	0	-7.086	0
6	Sonstige privatrechtliche Leistungsentgelte	0	0	0	0	0	0	0	0
7	Kostenerstattungen und Kostenumlagen	-60	0	-1.242	-1.242	0	0	1.242	0
8	Zinsen und ähnliche Erträge	0	0	0	0	0	0	0	0
9	Aktivierte Eigenleistungen und Bestandveränderungen	0	0	0	0	0	0	0	0
10	Sonstige ordentliche Erträge	0	0	0	0	0	0	0	0
11	Anteilige ordentliche Erträge (Summe aus Nummern 1 bis 10)	-66.825	-62.900	-57.721	5.179	0	0	-5.179	0
12	Personalaufwendungen	18.177	18.885	19.192	307	0	0	-307	0
13	Versorgungsaufwendungen	0	0	0	0	0	0	0	0
14	Aufwendungen für Sach- und Dienstleistungen	104.424	95.280	126.334	31.054	0	0	-31.054	0
15	Abschreibungen	78.349	70.890	81.590	10.700	0	0	-10.700	0
16	Zinsen und ähnliche Aufwendungen	0	0	0	0	0	0	0	0
17	Transferaufwendungen	0	16.000	0	-16.000	0	0	16.000	0
18	Sonstige ordentliche Aufwendungen	35.662	28.300	33.157	4.857	0	0	-4.857	0
19	Anteilige ordentliche Aufwendungen (Summe aus Nummern 12 bis 18)	236.611	229.355	260.274	30.919	0	0	-30.919	0
20	Anteiliges ordentliches Ergebnis (Saldo aus Nummern 11 und 19)	169.787	166.455	202.553	36.098	0	0	-36.098	0
21	Erträge aus internen Leistungen	0	0	0	0	0	0	0	0
22	Aufwendungen für interne Leistungen	1.121	637	1.278	641	0	0	-641	0
23	kalkulatorische Kosten	0	0	0	0	0	0	0	0
24	Kalkulatorisches Ergebnis (Saldo aus Nummern 21 bis 23)	1.121	637	1.278	641	0	0	-641	0
25	= Nettoressourcenbedarf/-überschuss (Summe der Nummern 20 und 24)	170.908	167.092	203.831	36.739	0	0	-36.739	0

Jahresabschluss 2024 der Stadt Dornhan

**Teilfinanzrechnung mit Planvergleich
Produkt 126000 Brandschutz**

Stadt Dornhan

Nr.		Ergebnis 2023 EUR 1	Fortg. Ansatz 2024 EUR 2	Ergebnis 2024 EUR 3	Vergl. Erg./Ansatz (SP 3-2) EUR 4	Erg. Festlegungen im HH-Vollzug EUR 5	Ermächtigungs- übertr. aus 2023 EUR 6	verfüg. Mittel abzgl. Ergebnis EUR 7	Ermächtigungs- übertr. in 2025 EUR 8
1	Summe der Einzahlungen aus laufender Verwaltungstätigkeit (ohne außerordentliche zahlungswirksame Erträge aus Vermögensveräußerung)	31.166	31.000	33.650	2.650	0	0	-2.650	0
2	Summe der Auszahlungen aus laufender Verwaltungstätigkeit	-145.693	-158.465	-179.603	-21.138	0	0	21.138	0
3	Anteiliger Zahlungsmittelüberschuss/-bedarf aus laufender Verwaltungstätigkeit (Saldo aus Nummer 1 und 2)	-114.527	-127.465	-145.953	-18.488	0	0	18.488	0
4	Einzahlungen aus Investitionszuwendungen	58.000	23.000	0	-23.000	0	0	23.000	0
5	Einzahlungen aus Investitionbeiträgen und ähnlichen Entgelten für Investitionstätigkeit	0	0	0	0	0	0	0	0
6	Einzahlungen aus der Veräußerung von Sachvermögen	0	0	0	0	0	0	0	0
7	Einzahlungen aus der Veräußerung von Finanzvermögen	0	0	0	0	0	0	0	0
8	Einzahlungen für sonstige Investitionstätigkeiten	0	0	0	0	0	0	0	0
9	Summe der Einzahlungen aus Investitionstätigkeit (Summe aus Nummer 4 bis 8)	58.000	23.000	0	-23.000	0	0	23.000	0
10	Auszahlungen für den Erwerb von Grundstücken und Gebäuden	0	0	0	0	0	0	0	0
11	Auszahlungen für Baumaßnahmen	-3.898	0	-56.192	-56.192	0	0	56.192	0
12	Auszahlungen für den Erwerb von beweglichem Sachvermögen	0	-168.000	-66.414	101.586	0	0	-101.586	0
13	Auszahlungen für den Erwerb von Finanzvermögen	0	0	0	0	0	0	0	0
14	Auszahlungen für Investitionsförderungsmaßnahmen	0	0	0	0	0	0	0	0
15	Auszahlungen für den Erwerb von immateriellen Vermögensgegenständen	0	0	0	0	0	0	0	0
16	Summe der Auszahlungen aus Investitionstätigkeit (Summe aus Nummer 10 bis 15)	-3.898	-168.000	-122.606	45.394	0	0	-45.394	0
17	Anteiliger Finanzierungsmittelüberschuss/-bedarf aus Investitionstätigkeit (Saldo aus Nummer 9 und 16)	54.102	-145.000	-122.606	22.394	0	0	-22.394	0
18	Anteiliger Finanzierungsmittelüberschuss/-bedarf (Summe aus Nummer 3 und 17)	-60.425	-272.465	-268.559	3.906	0	0	-3.906	0

Jahresabschluss 2024 der Stadt Dornhan

**Finanzrechnung der Investitionsmaßnahmen
Produkt 126000 Brandschutz**

Stadt Dornhan

Nr.	Bezeichnung	Ergebnis 2023 EUR 1	Fortg. Ansatz 2024 EUR 2	Ergebnis 2024 EUR 3	Vergl. Erg./Ansatz (SP.3-2) EUR 4	Erg. Festlegungen im HH-Vollzug EUR 5	Ermächt. übertr. aus 2023 EUR 6	verfügb. Mittel abzgl. Ergebnis EUR 7	Ermächtigungs- übertr. in 2025 EUR 8
I1260-0006	Anhänger f. FFW-Fahrzeug, Leinstellen	0	0	0	0	0	0	0	0
I1260-0007	Systemtrenner Hydranten	0	0	0	0	0	0	0	0
I1260-0008	Zugangskontrolle FW-Haus Dornhan	0	0	0	0	0	0	0	0
I1260-0010	Funkgeräte FW-Fahrzeuge	0	-73.000	-66.414	6.586	0	0	-6.586	0
	Auszahlungen für den Erwerb von beweglichem Sachvermögen	0	-73.000	-66.414	6.586	0	0	-6.586	0
I1260-0011	Feuerwehr - Einsatzleitwagen (ELW)	-3.898	-95.000	-56.192	38.808	0	0	-38.808	0
250	Auszahlungen für Baumaßnahmen	-3.898	0	-56.192	-56.192	0	0	56.192	0
260	Auszahlungen für den Erwerb von beweglichem Sachvermögen	0	-95.000	0	95.000	0	0	-95.000	0
I1260-0013	Beschaffung Logistik-Gerätewagen	0	0	0	0	0	0	0	0
I1260-0014	Vorplanung Feuerwehrgebäude M/Zimmern-Weiden	0	0	0	0	0	0	0	0
I1260-0015	Planungsrate Erweit. Feuerwehrhaus (Damenumkleide)	0	0	0	0	0	0	0	0
I1260-0016	Feuerwehr Finanzbudget	0	0	0	0	0	0	0	0
I1260-0017	Mannschaftstransportwagen Leinstellen	0	0	0	0	0	0	0	0
I1260-0018	Feuerwehrfahrzeug LF10	0	0	0	0	0	0	0	0
I1260-0027	Feuerwehrbedarfsplan	0	0	0	0	0	0	0	0
Z1260-0004	Zuschuss Funkgeräte FW-Fahrzeuge	0	11.000	0	-11.000	0	0	11.000	0
180	Einzahlungen aus Investitionszuwendungen	0	11.000	0	-11.000	0	0	11.000	0
Z1260-0005	Zuschüsse - Einsatzleitwagen FW	0	12.000	0	-12.000	0	0	12.000	0
180	Einzahlungen aus Investitionszuwendungen	0	12.000	0	-12.000	0	0	12.000	0
Z1260-0006	Zuschuss Fernwärme FW-Haus Leinstellen	18.000	0	0	0	0	0	0	0
180	Einzahlungen aus Investitionszuwendungen	18.000	0	0	0	0	0	0	0
Z1260-0007	Ausgleichstock MTW Leinstellen Feuerwehr	0	0	0	0	0	0	0	0

**Teilergebnisrechnung mit Planvergleich
Produkt 128000 Katastrophenschutz**

Stadt Dornhan

Nr.	Ergebnis 2023 EUR 1	Fortg. Ansatz 2024 EUR 2	Ergebnis 2024 EUR 3	Vergl. Erg./Ansatz (Sp.3-2) EUR 4	Erg. Festlegungen im HH-Vollzug EUR 5	Ermächtigungs- übertr. aus 2023 EUR 6	verfügb. Mittel abzgl. Ergebnis EUR 7	Ermächtigungs- übertr. in 2025 EUR 8
1	0	0	0	0	0	0	0	0
2	0	0	0	0	0	0	0	0
3	0	0	0	0	0	0	0	0
4	0	0	0	0	0	0	0	0
5	0	0	0	0	0	0	0	0
6	0	0	0	0	0	0	0	0
7	0	0	0	0	0	0	0	0
8	0	0	0	0	0	0	0	0
9	0	0	0	0	0	0	0	0
10	0	0	0	0	0	0	0	0
11	0	0	0	0	0	0	0	0
12	0	0	0	0	0	0	0	0
13	0	0	0	0	0	0	0	0
14	14.353	15.500	8.085	-7.415	0	0	7.415	0
15	0	200	1.895	1.695	0	0	-1.695	0
16	0	0	0	0	0	0	0	0
17	0	0	0	0	0	0	0	0
18	0	0	0	0	0	0	0	0
19	14.353	15.700	9.980	-5.720	0	0	5.720	0
20	14.353	15.700	9.980	-5.720	0	0	5.720	0
21	0	0	0	0	0	0	0	0
22	0	0	0	0	0	0	0	0
23	0	0	0	0	0	0	0	0
24	0	0	0	0	0	0	0	0
25	14.353	15.700	9.980	-5.720	0	0	5.720	0

Jahresabschluss 2024 der Stadt Dornhan

**Teilfinanzrechnung mit Planvergleich
Produkt 128000 Katastrophenschutz**

Stadt Dornhan

Nr.	Ergebnis 2023 EUR 1	Fortg. Ansatz 2024 EUR 2	Ergebnis 2024 EUR 3	Vergl. Erg./Ansatz (SP 3-2) EUR 4	Erg. Festlegungen im HH-Vollzug EUR 5	Ermächtigungs- übertr. aus 2023 EUR 6	verfüg. Mittel abzgl. Ergebnis EUR 7	Ermächtigungs- übertr. in 2025 EUR 8
1	0	0	0	0	0	0	0	0
2	-14.156	-15.500	-8.247	7.253		0	-7.253	0
3	-14.156	-15.500	-8.247	7.253	0	0	-7.253	0
4	0	0	0	0	0	0	0	0
5	0	0	0	0	0	0	0	0
6	0	0	0	0	0	0	0	0
7	0	0	0	0	0	0	0	0
8	0	0	0	0	0	0	0	0
9	0	0	0	0	0	0	0	0
10	0	0	0	0	0	0	0	0
11	-7.537	0	-29.750	-29.750	0	0	29.750	0
12	0	-15.000	0	15.000	0	0	-15.000	0
13	0	0	0	0	0	0	0	0
14	0	0	0	0	0	0	0	0
15	0	0	0	0	0	0	0	0
16	-7.537	-15.000	-29.750	-14.750	0	0	14.750	0
17	-7.537	-15.000	-29.750	-14.750	0	0	14.750	0
18	-21.693	-30.500	-37.997	-7.497	0	0	7.497	0

Jahresabschluss 2024 der Stadt Dornhan

**Finanzrechnung der Investitionsmaßnahmen
Produkt 128000 Katastrophenschutz**

Stadt Dornhan

Nr.	Bezeichnung	Ergebnis 2023 EUR 1	Fortg. Ansatz 2024 EUR 2	Ergebnis 2024 EUR 3	Vergl. Erg./Ansatz (Sp.3-2) EUR 4	Erg. Festlegungen im HH-Vollzug EUR 5	Ermächt. übertr. aus 2023 EUR 6	verfüg. Mittel abzgl. Ergebnis EUR 7	Ermächtigungs- übertr. in 2025 EUR 8
11280-0001	Katastrophenschutz, Restzahlung	-7.537	-15.000	-29.750	-14.750	0	0	14.750	0
250	Auszahlungen für Baumaßnahmen	-7.537	0	-29.750	-29.750	0	0	29.750	0
260	Auszahlungen für den Erwerb von beweglichem Sachvermögen	0	-15.000	0	15.000	0	0	-15.000	0

Jahresabschluss 2024 der Stadt Dornhan

**Teilergebnisrechnung mit Planvergleich
Teilhaushalt THH3 Bildung, Betreuung, Soziales**

Stadt Dornhan

Nr.		Ergebnis 2023 EUR 1	Fortg. Ansatz 2024 EUR 2	Ergebnis 2024 EUR 3	Vergl. Erg./Ansatz (Sp.3-2) EUR 4	Erg. Festlegungen im HH-Vollzug EUR 5	Ermächtigungs- übertr. aus 2023 EUR 6	verfüg. Mittel abzgl. Ergebnis EUR 7	Ermächtigungs- übertr. in 2025 EUR 8
1	Steuern und ähnliche Abgaben	0	0	0	0	0	0	0	0
2	Zuweisungen und Zuwendungen, Umlagen	-1.638.346	-1.926.900	-1.986.100	-59.200	0	0	59.200	0
3	aufgelobte Investitionszuwendungen und -beiträge	-84.983	-100.500	-85.613	14.887	0	0	-14.887	0
4	Sonstige Transfererträge	0	0	0	0	0	0	0	0
5	Entgelte für öffentliche Leistungen und Einrichtungen	-347.682	-330.000	-413.114	-83.114	0	0	83.114	0
6	Sonstige privatrechtliche Leistungsentgelte	-214.858	-192.350	-239.061	-46.711	0	0	46.711	0
7	Kostenerstattungen und Kostenumlagen	-137.076	-77.100	-132.439	-55.339	0	0	55.339	0
8	Zinsen und ähnliche Erträge	0	0	0	0	0	0	0	0
9	Aktivierte Eigenleistungen und Bestandveränderungen	0	0	0	0	0	0	0	0
10	Sonstige ordentliche Erträge	0	0	0	0	0	0	0	0
11	Anteilige ordentliche Erträge (Summe aus Nummern 1 bis 10)	-2.422.946	-2.626.850	-2.856.327	-229.477	0	0	229.477	0
12	Personalaufwendungen	2.109.873	2.257.655	2.299.687	42.032	0	0	-42.032	0
13	Versorgungsaufwendungen	0	0	0	0	0	0	0	0
14	Aufwendungen für Sach- und Dienstleistungen	687.320	732.490	842.969	110.479	0	0	-110.479	0
15	Abschreibungen	223.504	315.000	229.053	-85.947	0	0	85.947	0
16	Zinsen und ähnliche Aufwendungen	0	0	0	0	0	0	0	0
17	Transferaufwendungen	1.232.472	1.449.200	1.318.723	-130.477	0	0	130.477	0
18	Sonstige ordentliche Aufwendungen	154.734	133.200	150.881	17.681	0	0	-17.681	0
19	Anteilige ordentliche Aufwendungen (Summe aus Nummern 12 bis 18)	4.407.903	4.887.545	4.841.312	-46.233	0	0	46.233	0
20	Anteiliges ordentliches Ergebnis (Saldo aus Nummern 11 und 19)	1.984.958	2.260.695	1.984.985	-275.710	0	0	275.710	0
21	Erträge aus internen Leistungen	0	0	0	0	0	0	0	0
22	Aufwendungen für interne Leistungen	94.134	148.215	153.472	5.257	0	0	-5.257	0
23	kalkulatorische Kosten	0	0	0	0	0	0	0	0
24	Kalkulatorisches Ergebnis (Saldo aus Nummern 21 bis 23)	94.134	148.215	153.472	5.257	0	0	-5.257	0
25	= Nettoressourcenbedarf/-überschuss (Summe der Nummern 20 und 24)	2.079.092	2.408.910	2.138.457	-270.453	0	0	270.453	0

Jahresabschluss 2024 der Stadt Dornhan

**Teilfinanzrechnung mit Planvergleich
Teilhaushalt THH3 Bildung, Betreuung, Soziales**

Stadt Dornhan

Nr.		Ergebnis 2023 EUR 1	Fortg. Ansatz 2024 EUR 2	Ergebnis 2024 EUR 3	Vergl. Erg./Ansatz (SP 3-2) EUR 4	Erg. Festlegungen im HH-Vollzug EUR 5	Ermächtigungs- übertr. aus 2023 EUR 6	verfüg. Mittel abzgl. Ergebnis EUR 7	Ermächtigungs- übertr. in 2025 EUR 8
1	Summe der Einzahlungen aus laufender Verwaltungstätigkeit (ohne außerordentliche zahlungswirksame Erträge aus Vermögensveräußerung)	2.338.683	2.526.350	2.773.310	246.960	0	0	-246.960	0
2	Summe der Auszahlungen aus laufender Verwaltungstätigkeit	-4.193.521	-4.572.545	-4.618.341	-45.796	0	0	45.796	0
3	Anteiliger Zahlungsmittelüberschuss/-bedarf aus laufender Verwaltungstätigkeit (Saldo aus Nummer 1 und 2)	-1.854.838	-2.046.195	-1.845.031	201.164	0	0	-201.164	0
4	Einzahlungen aus Investitionszuwendungen	243.007	1.375.000	575.200	-799.800	0	0	799.800	0
5	Einzahlungen aus Investitionbeiträgen und ähnlichen Entgelten für Investitionstätigkeit	0	0	0	0	0	0	0	0
6	Einzahlungen aus der Veräußerung von Sachvermögen	0	0	0	0	0	0	0	0
7	Einzahlungen aus der Veräußerung von Finanzvermögen	0	0	0	0	0	0	0	0
8	Einzahlungen für sonstige Investitionstätigkeiten	0	0	0	0	0	0	0	0
9	Summe der Einzahlungen aus Investitionstätigkeit (Summe aus Nummer 4 bis 8)	243.007	1.375.000	575.200	-799.800	0	0	799.800	0
10	Auszahlungen für den Erwerb von Grundstücken und Gebäuden	-200.811	-2.515.000	-282.279	2.232.721	0	0	-2.232.721	0
11	Auszahlungen für Baumaßnahmen	-163.382	0	-290.052	-290.052	0	0	290.052	0
12	Auszahlungen für den Erwerb von beweglichem Sachvermögen	-26.910	-529.500	-33.215	496.285	0	0	-496.285	0
13	Auszahlungen für den Erwerb von Finanzvermögen	0	0	0	0	0	0	0	0
14	Auszahlungen für Investitionsförderungsmaßnahmen	0	-35.000	0	35.000	0	0	-35.000	0
15	Auszahlungen für den Erwerb von immateriellen Vermögensgegenständen	0	0	0	0	0	0	0	0
16	Summe der Auszahlungen aus Investitionstätigkeit (Summe aus Nummer 10 bis 15)	-391.103	-3.079.500	-605.546	2.473.954	0	0	-2.473.954	0
17	Anteiliger Finanzierungsmittelüberschuss/-bedarf aus Investitionstätigkeit (Saldo aus Nummer 9 und 16)	-148.096	-1.704.500	-30.346	1.674.154	0	0	-1.674.154	0
18	Anteiliger Finanzierungsmittelüberschuss/-bedarf (Summe aus Nummer 3 und 17)	-2.002.934	-3.750.695	-1.875.377	1.875.318	0	0	-1.875.318	0

Jahresabschluss 2024 der Stadt Dornhan

Finanzrechnung der Investitionsmaßnahmen
 Teilhaushalt THH3 Bildung, Betreuung, Soziales

Stadt Dornhan

Nr.	Bezeichnung	Ergebnis 2023 EUR 1	Fortg. Ansatz 2024 EUR 2	Ergebnis 2024 EUR 3	Vergl. Erg./Ansatz (SP 3-2) EUR 4	Erg. Festlegungen im HH-Vollzug EUR 5	Ermächt. übertr. aus 2023 EUR 6	verfüg. Mittel abzgl. Ergebnis EUR 7	Ermächtigungs-übertr. in 2025 EUR 8
12111-0004	Errichtung Ganztagsbetreuungsplätze Schule Dornhan	0	-15.000	0	15.000	0	0	-15.000	0
240	Auszahlungen für den Erwerb von Grundstücken und Gebäuden	0	-15.000	0	15.000	0	0	-15.000	0
12111-0005	Finanzbudget GS Dornhan	0	-7.000	0	7.000	0	0	-7.000	0
260	Auszahlungen für den Erwerb von beweglichem Sachvermögen	0	-7.000	0	7.000	0	0	-7.000	0
12111-5004	Finanzbudget GS Leinstetten	-4.043	-3.500	0	3.500	0	0	-3.500	0
260	Auszahlungen für den Erwerb von beweglichem Sachvermögen	-4.043	-3.500	0	3.500	0	0	-3.500	0
12111-7004	Grundschule Weiden Erweiterung 3. Klassenzimmer	-43.884	-1.000.000	-83.139	916.861	0	0	-916.861	0
240	Auszahlungen für den Erwerb von Grundstücken und Gebäuden	0	-1.000.000	0	1.000.000	0	0	-1.000.000	0
250	Auszahlungen für Baumaßnahmen	-43.884	0	-83.139	-83.139	0	0	83.139	0
12111-7005	Finanzbudget GS Weiden	0	-3.000	0	3.000	0	0	-3.000	0
260	Auszahlungen für den Erwerb von beweglichem Sachvermögen	0	-3.000	0	3.000	0	0	-3.000	0
12111-7006	Erweiterung Grundschule Weiden	0	0	0	0	0	0	0	0
12114-0005	Ausstattung Realschule	-19.404	-10.000	-24.229	-14.229	0	0	14.229	0
260	Auszahlungen für den Erwerb von beweglichem Sachvermögen	-19.404	-10.000	-24.229	-14.229	0	0	14.229	0
12114-0007	Ausstattung Technikraum/Küche	0	-40.000	0	40.000	0	0	-40.000	0
260	Auszahlungen für den Erwerb von beweglichem Sachvermögen	0	-40.000	0	40.000	0	0	-40.000	0
12150-0002	Sanierung Schulzentrum	-200.811	-1.500.000	-282.279	1.217.721	0	0	-1.217.721	0
240	Auszahlungen für den Erwerb von Grundstücken und Gebäuden	-200.811	-1.500.000	-282.279	1.217.721	0	0	-1.217.721	0
12150-0004	Investitionen Schulzentrum	-2.117	0	0	0	0	0	0	0
260	Auszahlungen für den Erwerb von beweglichem Sachvermögen	-2.117	0	0	0	0	0	0	0
13140-0001	Erweiterung Seniorenzentrum	0	0	0	0	0	0	0	0
13650-0002	Erweiterung ev. Kindergarten Dornhan	-2.242	0	-554	-554	0	0	554	0
250	Auszahlungen für Baumaßnahmen	-2.242	0	-554	-554	0	0	554	0
13650-0003	Umnutzung Krankenhausstr. 13 - Kinderbetreuung	-75.764	0	-61.551	-61.551	0	0	61.551	0
250	Auszahlungen für Baumaßnahmen	-75.764	0	-61.551	-61.551	0	0	61.551	0
13650-0006	Bau Schutzhütte Naturkindergarten	0	-225.000	-49.369	175.631	0	0	-175.631	0
180	Einzahlungen aus Investitionszuwendungen	0	175.000	0	-175.000	0	0	175.000	0
250	Auszahlungen für Baumaßnahmen	0	0	-49.369	-49.369	0	0	49.369	0
260	Auszahlungen für den Erwerb von beweglichem Sachvermögen	0	-400.000	0	400.000	0	0	-400.000	0
13650-0007	Kinderhaus, Außenanlage Restzahlung	0	-50.000	-99.965	-49.965	0	0	49.965	0
250	Auszahlungen für Baumaßnahmen	0	0	-90.979	-90.979	0	0	90.979	0
260	Auszahlungen für den Erwerb von beweglichem Sachvermögen	0	-50.000	-8.986	41.014	0	0	-41.014	0
13650-0008	Kinderhaus, Finanzbudget	0	-10.000	0	10.000	0	0	-10.000	0
260	Auszahlungen für den Erwerb von beweglichem Sachvermögen	0	-10.000	0	10.000	0	0	-10.000	0

Jahresabschluss 2024 der Stadt Dornhan

**Finanzrechnung der Investitionsmaßnahmen
Teilhaushalt THH3 Bildung, Betreuung, Soziales**

Stadt Dornhan

Nr.	Bezeichnung	Ergebnis 2023 EUR 1	Fortg. Ansatz 2024 EUR 2	Ergebnis 2024 EUR 3	Vergl. Erg./Ansatz (Sp.3-2) EUR 4	Erg. Festlegungen im HH-Vollzug EUR 5	Ermächt. übertr. aus 2023 EUR 6	verfüg. Mittel abzgl. Ergebnis EUR 7	Ermächtigungs- übertr. in 2025 EUR 8
13650-5001	Finanzbudget Kindergarten Leinstetten	0	-5.000	0	5.000	0	0	-5.000	0
260	Auszahlungen für den Erwerb von beweglichem Sachvermögen	0	-5.000	0	5.000	0	0	-5.000	0
13650-6001	Neubau Kindergarten Marschalkenzimmern	-41.492	0	-4.460	-4.460	0	0	4.460	0
250	Auszahlungen für Baumaßnahmen	-41.492	0	-4.460	-4.460	0	0	4.460	0
13650-6003	Finanzbudget Kindergarten Marschalkenzimmern	0	-1.000	0	1.000	0	0	-1.000	0
260	Auszahlungen für den Erwerb von beweglichem Sachvermögen	0	-1.000	0	1.000	0	0	-1.000	0
13650-7000	Schaffung neuer Gruppe ev. Kiga, Weiden	0	-35.000	0	35.000	0	0	-35.000	0
280	Auszahlungen für Investitionsförderungsmaßnahmen	0	-35.000	0	35.000	0	0	-35.000	0
13650-7001	Kindergarten Weiden Finanzbudget	0	0	0	0	0	0	0	0
Z2150-0002	Zuschuss Sanierung Schulzentrum Schulbauf.	216.800	700.000	118.800	-581.200	0	0	581.200	0
180	Einzahlungen aus Investitionszuwendungen	216.800	700.000	118.800	-581.200	0	0	581.200	0
Z2150-0003	Zuschuss Schulsanierung: Ausgleichstock	0	500.000	375.000	-125.000	0	0	125.000	0
180	Einzahlungen aus Investitionszuwendungen	0	500.000	375.000	-125.000	0	0	125.000	0
Z2150-0004	Ausgleichstock Errichtung Ganztagsbetreuungsplätze	0	0	0	0	0	0	0	0
Z2150-7001	Zuschuss Anbau GS Weiden VWV Schulbau+Ausgleichst.	0	0	0	0	0	0	0	0
Z3650-0005	Ausgleichstock Umnutzung Krankenhausstr. 13	0	0	0	0	0	0	0	0
Z3650-0006	Ausgleichstock ev. Kindergarten - Anbau	25.000	0	0	0	0	0	0	0
180	Einzahlungen aus Investitionszuwendungen	25.000	0	0	0	0	0	0	0

Jahresabschluss 2024 der Stadt Dornhan

**Teilergebnisrechnung mit Planvergleich
Produkt 211001 Grundschulen und Schulverbände mit Gemeinschaftsschulen m. Überwiegen d. Grundsc**

Stadt Dornhan

Nr.		Ergebnis 2023 EUR 1	Fortg. Ansatz 2024 EUR 2	Ergebnis 2024 EUR 3	Vergl. Erg./Ansatz (Sp.3-2) EUR 4	Erg. Festlegungen im HH-Vollzug EUR 5	Ermächtigungs- übertr. aus 2023 EUR 6	verfüg. Mittel abzgl. Ergebnis EUR 7	Ermächtigungs- übertr. in 2025 EUR 8
1	Steuern und ähnliche Abgaben	0	0	0	0	0	0	0	0
2	Zuweisungen und Zuwendungen, Umlagen	-11.087	-67.900	-6.316	61.584	0	0	-61.584	0
3	aufgelobte Investitionszuwendungen und -beiträge	-5.890	-14.600	-5.889	8.711	0	0	-8.711	0
4	Sonstige Transfererträge	0	0	0	0	0	0	0	0
5	Entgelte für öffentliche Leistungen und Einrichtungen	-270	0	-1.470	-1.470	0	0	1.470	0
6	Sonstige privatrechtliche Leistungsentgelte	-6.840	-7.000	-7.023	-23	0	0	23	0
7	Kostenerstattungen und Kostenumlagen	-4.111	0	-524	-524	0	0	524	0
8	Zinsen und ähnliche Erträge	0	0	0	0	0	0	0	0
9	Aktivierte Eigenleistungen und Bestandveränderungen	0	0	0	0	0	0	0	0
10	Sonstige ordentliche Erträge	0	0	0	0	0	0	0	0
11	Anteilige ordentliche Erträge (Summe aus Nummern 1 bis 10)	-28.198	-89.500	-21.222	68.278	0	0	-68.278	0
12	Personalaufwendungen	97.078	99.795	93.693	-6.102	0	0	6.102	0
13	Versorgungsaufwendungen	0	0	0	0	0	0	0	0
14	Aufwendungen für Sach- und Dienstleistungen	83.737	107.400	90.788	-16.612	0	0	16.612	0
15	Abschreibungen	16.039	108.650	17.019	-91.631	0	0	91.631	0
16	Zinsen und ähnliche Aufwendungen	0	0	0	0	0	0	0	0
17	Transferaufwendungen	0	0	0	0	0	0	0	0
18	Sonstige ordentliche Aufwendungen	40.744	39.450	33.284	-6.166	0	0	6.166	0
19	Anteilige ordentliche Aufwendungen (Summe aus Nummern 12 bis 18)	237.598	355.295	234.785	-120.510	0	0	120.510	0
20	Anteiliges ordentliches Ergebnis (Saldo aus Nummern 11 und 19)	209.400	265.795	213.563	-52.232	0	0	52.232	0
21	Erträge aus internen Leistungen	0	0	0	0	0	0	0	0
22	Aufwendungen für interne Leistungen	9.178	6.940	13.790	6.850	0	0	-6.850	0
23	kalkulatorische Kosten	0	0	0	0	0	0	0	0
24	Kalkulatorisches Ergebnis (Saldo aus Nummern 21 bis 23)	9.178	6.940	13.790	6.850	0	0	-6.850	0
25	= Nettoressourcenbedarf/-überschuss (Summe der Nummern 20 und 24)	218.578	272.735	227.353	-45.382	0	0	45.382	0

Jahresabschluss 2024 der Stadt Dornhan

**Teilfinanzrechnung mit Planvergleich
Produkt 211001 Grundschulen und Schulverbände mit Gemeinschaftsschulen m. Überwiegen d. Grundsc**

Stadt Dornhan

Nr.	Ergebnis 2023 EUR 1	Fortg. Ansatz 2024 EUR 2	Ergebnis 2024 EUR 3	Vergl. Erg./Ansatz (SP 3-2) EUR 4	Erg. Festlegungen im HH-Vollzug EUR 5	Ermächtigungs- übertr. aus 2023 EUR 6	verfüg. Mittel abzgl. Ergebnis EUR 7	Ermächtigungs- übertr. in 2025 EUR 8
1	21.012	74.900	16.184	-58.716	0	0	58.716	0
2	-219.483	-246.645	-212.942	33.703	0	0	-33.703	0
3	-198.470	-171.745	-196.758	-25.013	0	0	25.013	0
4	0	0	0	0	0	0	0	0
5	0	0	0	0	0	0	0	0
6	0	0	0	0	0	0	0	0
7	0	0	0	0	0	0	0	0
8	0	0	0	0	0	0	0	0
9	0	0	0	0	0	0	0	0
10	0	-1.015.000	0	1.015.000	0	0	-1.015.000	0
11	-43.884	0	-83.139	-83.139	0	0	83.139	0
12	-4.043	-13.500	0	13.500	0	0	-13.500	0
13	0	0	0	0	0	0	0	0
14	0	0	0	0	0	0	0	0
15	0	0	0	0	0	0	0	0
16	-47.927	-1.028.500	-83.139	945.361	0	0	-945.361	0
17	-47.927	-1.028.500	-83.139	945.361	0	0	-945.361	0
18	-246.397	-1.200.245	-279.897	920.348	0	0	-920.348	0

Jahresabschluss 2024 der Stadt Dornhan

**Finanzrechnung der Investitionsmaßnahmen
Produkt 211001 Grundschulen und Schulverbände mit Gemeinschaftsschulen m. Überwiegen d. Grundsc**

Stadt Dornhan

Nr.	Bezeichnung	Ergebnis 2023 EUR 1	Fortg. Ansatz 2024 EUR 2	Ergebnis 2024 EUR 3	Vergl. Erg./Ansatz (Sp.3-2) EUR 4	Erg. Festlegungen im HH-Vollzug EUR 5	Ermächt. übertr. aus 2023 EUR 6	verfügb. Mittel abzgl. Ergebnis EUR 7	Ermächtigungs- übertr. in 2025 EUR 8
I2111-0004 240	Errichtung Ganztagsbetreuungsplätze Schule Dornhan Auszahlungen für den Erwerb von Grundstücken und Gebäuden	0	-15.000	0	15.000	0	0	-15.000	0
I2111-0005 260	Finanzbudget GS Dornhan Auszahlungen für den Erwerb von beweglichem Sachvermögen	0	-7.000	0	7.000	0	0	-7.000	0
I2111-5004 260	Finanzbudget GS Leinstetten Auszahlungen für den Erwerb von beweglichem Sachvermögen	-4.043	-3.500	0	3.500	0	0	-3.500	0
I2111-7004 240 250	Grundschule Weiden Erweiterung 3. Klassenzimmer Auszahlungen für den Erwerb von Grundstücken und Gebäuden Auszahlungen für Baumaßnahmen	-43.884	-1.000.000	-83.139	916.861	0	0	-916.861	0
I2111-7005 260	Finanzbudget GS Weiden Auszahlungen für den Erwerb von beweglichem Sachvermögen	0	-3.000	0	3.000	0	0	-3.000	0
I2111-7006	Erweiterung Grundschule Weiden	0	-3.000	0	3.000	0	0	-3.000	0
Z2150-0004	Ausgleichstock Errichtung Ganztagsbetreuungsplätze	0	0	0	0	0	0	0	0
Z2150-7001	Zuschuss-Anbau GS Weiden VwV Schulbau+Ausgleichst.	0	0	0	0	0	0	0	0

Jahresabschluss 2024 der Stadt Dornhan

**Teilergebnisrechnung mit Planvergleich
Kostenstelle 21110000 Grundschule Dornhan**

Stadt Dornhan

Nr.	Ergebnis 2023 EUR 1	Fortg. Ansatz 2024 EUR 2	Ergebnis 2024 EUR 3	Vergl. Erg./Ansatz (Sp.3-2) EUR 4	Erg. Festlegungen im HH-Vollzug EUR 5	Ermächtigungs- übertr. aus 2023 EUR 6	verfügb. Mittel abzgl. Ergebnis EUR 7	Ermächtigungs- übertr. in 2025 EUR 8
1	0	0	0	0	0	0	0	0
2	-8.000	-49.000	-5.866	43.134	0	0	-43.134	0
3	0	-1.000	0	1.000	0	0	-1.000	0
4	0	0	0	0	0	0	0	0
5	0	0	-1.200	-1.200	0	0	1.200	0
6	0	0	0	0	0	0	0	0
7	0	0	0	0	0	0	0	0
8	0	0	0	0	0	0	0	0
9	0	0	0	0	0	0	0	0
10	0	0	0	0	0	0	0	0
11	-8.000	-50.000	-7.066	42.934	0	0	-42.934	0
12	21.102	22.570	22.862	292	0	0	-292	0
13	0	0	0	0	0	0	0	0
14	23.559	24.350	22.805	-1.545	0	0	1.545	0
15	1.383	1.000	910	-90	0	0	90	0
16	0	0	0	0	0	0	0	0
17	0	0	0	0	0	0	0	0
18	29.587	30.350	22.566	-7.784	0	0	7.784	0
19	75.632	78.270	69.143	-9.127	0	0	9.127	0
20	67.631	28.270	62.077	33.807	0	0	-33.807	0
21	0	0	0	0	0	0	0	0
22	4.841	1.680	6.012	4.332	0	0	-4.332	0
23	0	0	0	0	0	0	0	0
24	4.841	1.680	6.012	4.332	0	0	-4.332	0
25	72.473	29.950	68.089	38.139	0	0	-38.139	0

Jahresabschluss 2024 der Stadt Dornhan

**Teilfinanzrechnung mit Planvergleich
Kostenstelle 21110000 Grundschule Dornhan**

Stadt Dornhan

Nr.	Ergebnis 2023 EUR 1	Fortg. Ansatz 2024 EUR 2	Ergebnis 2024 EUR 3	Vergl. Erg./Ansatz (SP 3-2) EUR 4	Erg. Festlegungen im HH-Vollzug EUR 5	Ermächtigungs- übertr. aus 2023 EUR 6	verfüg. Mittel abzgl. Ergebnis EUR 7	Ermächtigungs- übertr. in 2025 EUR 8
1	8.000	49.000	7.066	-41.934	0	0	41.934	0
2	-74.857	-77.270	-67.596	9.674	0	0	-9.674	0
3	-66.857	-28.270	-60.530	-32.260	0	0	32.260	0
4	0	0	0	0	0	0	0	0
5	0	0	0	0	0	0	0	0
6	0	0	0	0	0	0	0	0
7	0	0	0	0	0	0	0	0
8	0	0	0	0	0	0	0	0
9	0	0	0	0	0	0	0	0
10	0	-15.000	0	15.000	0	0	-15.000	0
11	0	0	0	0	0	0	0	0
12	0	-7.000	0	7.000	0	0	-7.000	0
13	0	0	0	0	0	0	0	0
14	0	0	0	0	0	0	0	0
15	0	0	0	0	0	0	0	0
16	0	-22.000	0	22.000	0	0	-22.000	0
17	0	-22.000	0	22.000	0	0	-22.000	0
18	-66.857	-50.270	-60.530	-10.260	0	0	10.260	0

Jahresabschluss 2024 der Stadt Dornhan

**Finanzrechnung der Investitionsmaßnahmen
Kostenstelle 211 10000 Grundschule Dornhan**

Stadt Dornhan

Nr.	Bezeichnung	Ergebnis 2023 EUR 1	Fortg. Ansatz 2024 EUR 2	Ergebnis 2024 EUR 3	Vergl. Erg./Ansatz (SP 3-2) EUR 4	Erg. Festlegungen im HH-Vollzug EUR 5	Ermächt. übertr. aus 2023 EUR 6	verfüg. Mittel abzgl. Ergebnis EUR 7	Ermächtigungs- übertr. in 2025 EUR 8
12111-0005 260	Finanzbudget GS Dornhan Auszahlungen für den Erwerb von beweglichem Sachvermögen	0	-7.000	0	0	0	0	-7.000	0
		0	-7.000	0	7.000	0	0	-7.000	0

**Teilergebnisrechnung mit Planvergleich
Kostenstelle 21115000 Grundschule Dornhan -Gebäude**

Stadt Dornhan

Nr.		Ergebnis 2023 EUR 1	Fortg. Ansatz 2024 EUR 2	Ergebnis 2024 EUR 3	Vergl. Erg./Ansatz (Sp.3-2) EUR 4	Erg. Festlegungen im HH-Vollzug EUR 5	Ermächtigungs- übertr. aus 2023 EUR 6	verfüg. Mittel abzgl. Ergebnis EUR 7	Ermächtigungs- übertr. in 2025 EUR 8
1	Steuern und ähnliche Abgaben	0	0	0	0	0	0	0	0
2	Zuweisungen und Zuwendungen,Umlagen	0	0	0	0	0	0	0	0
3	aufgelobte Investitionszuwendungen und -beiträge	0	-7.800	0	7.800	0	0	-7.800	0
4	Sonstige Transfererträge	0	0	0	0	0	0	0	0
5	Entgelte für öffentliche Leistungen und Einrichtungen	0	0	0	0	0	0	0	0
6	Sonstige privatrechtliche Leistungsentgelte	-6.590	-7.000	-7.023	-23	0	0	23	0
7	Kostenerstattungen und Kostenumlagen	0	0	0	0	0	0	0	0
8	Zinsen und ähnliche Erträge	0	0	0	0	0	0	0	0
9	Aktivierte Eigenleistungen und Bestandveränderungen	0	0	0	0	0	0	0	0
10	Sonstige ordentliche Erträge	0	0	0	0	0	0	0	0
11	Anteilige ordentliche Erträge (Summe aus Nummern 1 bis 10)	-6.590	-14.800	-7.023	7.777	0	0	-7.777	0
12	Personalaufwendungen	39.982	40.745	42.345	1.600	0	0	-1.600	0
13	Versorgungsaufwendungen	0	0	0	0	0	0	0	0
14	Aufwendungen für Sach- und Dienstleistungen	18.321	22.500	19.894	-2.606	0	0	2.606	0
15	Abschreibungen	539	450	540	90	0	0	-90	0
16	Zinsen und ähnliche Aufwendungen	0	0	0	0	0	0	0	0
17	Transferaufwendungen	0	0	0	0	0	0	0	0
18	Sonstige ordentliche Aufwendungen	249	0	73	73	0	0	-73	0
19	Anteilige ordentliche Aufwendungen (Summe aus Nummern 12 bis 18)	59.091	63.695	62.852	-843	0	0	843	0
20	Anteiliges ordentliches Ergebnis (Saldo aus Nummern 11 und 19)	52.501	48.895	55.828	6.933	0	0	-6.933	0
21	Erträge aus internen Leistungen	0	0	0	0	0	0	0	0
22	Aufwendungen für interne Leistungen	1.66	106	487	381	0	0	-381	0
23	kalkulatorische Kosten	0	0	0	0	0	0	0	0
24	Kalkulatorisches Ergebnis (Saldo aus Nummern 21 bis 23)	166	106	487	381	0	0	-381	0
25	= Nettoressourcenbedarf/-überschuss (Summe der Nummern 20 und 24)	52.667	49.001	56.315	7.314	0	0	-7.314	0

**Teilfinanzrechnung mit Planvergleich
Kostenstelle 21115000 Grundschule Dornhan -Gebäude**

Stadt Dornhan

Nr.	Ergebnis 2023 EUR 1	Fortg. Ansatz 2024 EUR 2	Ergebnis 2024 EUR 3	Vergl. Erg./Ansatz (SP.3-2) EUR 4	Erg. Festlegungen im HH-Vollzug EUR 5	Ermächtigungs- übertr. aus 2023 EUR 6	verfügb. Mittel abzgl. Ergebnis EUR 7	Ermächtigungs- übertr. in 2025 EUR 8
1	6.654	7.000	7.124	124	0	0	-124	0
2	-59.068	-63.245	-55.000	8.245	0	0	-8.245	0
3	-52.414	-56.245	-47.876	8.369	0	0	-8.369	0
4	0	0	0	0	0	0	0	0
5	0	0	0	0	0	0	0	0
6	0	0	0	0	0	0	0	0
7	0	0	0	0	0	0	0	0
8	0	0	0	0	0	0	0	0
9	0	0	0	0	0	0	0	0
10	0	0	0	0	0	0	0	0
11	0	0	0	0	0	0	0	0
12	0	0	0	0	0	0	0	0
13	0	0	0	0	0	0	0	0
14	0	0	0	0	0	0	0	0
15	0	0	0	0	0	0	0	0
16	0	0	0	0	0	0	0	0
17	0	0	0	0	0	0	0	0
18	-52.414	-56.245	-47.876	8.369	0	0	-8.369	0

**Teilergebnisrechnung mit Planvergleich
Kostenstelle 21110500 Grundschule Leinstetten**

Stadt Dornhan

Nr.	Ergebnis 2023 EUR 1	Fortg. Ansatz 2024 EUR 2	Ergebnis 2024 EUR 3	Vergl. Erg./Ansatz (Sp.3-2) EUR 4	Erg. Festlegungen im HH-Vollzug EUR 5	Ermächtigungs- übertr. aus 2023 EUR 6	verfügb. Mittel abzgl. Ergebnis EUR 7	Ermächtigungs- übertr. in 2025 EUR 8
1	0	0	0	0	0	0	0	0
2	-2.387	-8.900	-250	8.650	0	0	-8.650	0
3	0	0	0	0	0	0	0	0
4	0	0	0	0	0	0	0	0
5	-270	0	-270	-270	0	0	270	0
6	0	0	0	0	0	0	0	0
7	0	0	0	0	0	0	0	0
8	0	0	0	0	0	0	0	0
9	0	0	0	0	0	0	0	0
10	0	0	0	0	0	0	0	0
11	-2.657	-8.900	-520	8.380	0	0	-8.380	0
12	0	0	0	0	0	0	0	0
13	0	0	0	0	0	0	0	0
14	8.941	9.800	9.701	-99	0	0	99	0
15	713	1.400	1.163	-237	0	0	237	0
16	0	0	0	0	0	0	0	0
17	0	0	0	0	0	0	0	0
18	5.921	6.200	5.120	-1.080	0	0	1.080	0
19	15.575	17.400	15.984	-1.416	0	0	1.416	0
20	12.918	8.500	15.464	6.964	0	0	-6.964	0
21	0	0	0	0	0	0	0	0
22	888	560	2.201	1.641	0	0	-1.641	0
23	0	0	0	0	0	0	0	0
24	888	560	2.201	1.641	0	0	-1.641	0
25	13.806	9.060	17.664	8.604	0	0	-8.604	0

Jahresabschluss 2024 der Stadt Dornhan

**Teilfinanzrechnung mit Planvergleich
Kostenstelle 21110500 Grundschule Leinstetten**

Stadt Dornhan

Nr.	Ergebnis 2023 EUR 1	Fortg. Ansatz 2024 EUR 2	Ergebnis 2024 EUR 3	Vergl. Erg./Ansatz (SP 3-2) EUR 4	Erg. Festlegungen im HH-Vollzug EUR 5	Ermächtigungs- übertr. aus 2023 EUR 6	verfüg. Mittel abzgl. Ergebnis EUR 7	Ermächtigungs- übertr. in 2025 EUR 8
1	1.547	8.900	1.020	-7.880	0	0	7.880	0
2	-14.657	-16.000	-14.702	1.298	0	0	-1.298	0
3	-13.110	-7.100	-13.682	-6.582	0	0	6.582	0
4	0	0	0	0	0	0	0	0
5	0	0	0	0	0	0	0	0
6	0	0	0	0	0	0	0	0
7	0	0	0	0	0	0	0	0
8	0	0	0	0	0	0	0	0
9	0	0	0	0	0	0	0	0
10	0	0	0	0	0	0	0	0
11	0	0	0	0	0	0	0	0
12	-4.043	-3.500	0	3.500	0	0	-3.500	0
13	0	0	0	0	0	0	0	0
14	0	0	0	0	0	0	0	0
15	0	0	0	0	0	0	0	0
16	-4.043	-3.500	0	3.500	0	0	-3.500	0
17	-4.043	-3.500	0	3.500	0	0	-3.500	0
18	-17.153	-10.600	-13.682	-3.082	0	0	3.082	0

Jahresabschluss 2024 der Stadt Dornhan

**Finanzrechnung der Investitionsmaßnahmen
Kostenstelle 211 10500 Grundschule Leinstetten**

Stadt Dornhan

Nr.	Bezeichnung	Ergebnis 2023 EUR 1	Fortg. Ansatz 2024 EUR 2	Ergebnis 2024 EUR 3	Vergl. Erg./Ansatz (SP 3-2) EUR 4	Erg. Festlegungen im HH-Vollzug EUR 5	Ermächt. übertr. aus 2023 EUR 6	verfüg. Mittel abzgl. Ergebnis EUR 7	Ermächtigungs- übertr. in 2025 EUR 8
I2111-5004 260	Finanzbudget GS Leinstetten Auszahlungen für den Erwerb von beweglichem Sachvermögen	-4.043 -4.043	-3.500 -3.500	0 0	3.500 3.500	0 0	0 0	-3.500 -3.500	0 0

**Teilergebnisrechnung mit Planvergleich
Kostenstelle 21115500 Grundschule Leinstetten - Gebäude**

Stadt Dornhan

Nr.	Ergebnis 2023 EUR 1	Fortg. Ansatz 2024 EUR 2	Ergebnis 2024 EUR 3	Vergl. Erg./Ansatz (Sp.3-2) EUR 4	Erg. Festlegungen im HH-Vollzug EUR 5	Ermächtigungs- übertr. aus 2023 EUR 6	verfüg. Mittel abzgl. Ergebnis EUR 7	Ermächtigungs- übertr. in 2025 EUR 8
1	0	0	0	0	0	0	0	0
2	0	0	0	0	0	0	0	0
3	0	0	0	0	0	0	0	0
4	0	0	0	0	0	0	0	0
5	0	0	0	0	0	0	0	0
6	0	0	0	0	0	0	0	0
7	0	0	0	0	0	0	0	0
8	0	0	0	0	0	0	0	0
9	0	0	0	0	0	0	0	0
10	0	0	0	0	0	0	0	0
11	0	0	0	0	0	0	0	0
	26.131	26.800	27.695	895	0	0	-895	0
12	0	0	0	0	0	0	0	0
13	15.385	18.600	22.537	3.937	0	0	-3.937	0
14	168	150	168	18	0	0	-18	0
15	0	0	0	0	0	0	0	0
16	0	0	0	0	0	0	0	0
17	0	0	0	0	0	0	0	0
18	153	0	64	64	0	0	-64	0
19	41.837	45.550	50.464	4.914	0	0	-4.914	0
20	41.837	45.550	50.464	4.914	0	0	-4.914	0
21	0	0	0	0	0	0	0	0
22	332	425	0	-425	0	0	425	0
23	0	0	0	0	0	0	0	0
24	332	425	0	-425	0	0	425	0
25	42.169	45.975	50.464	4.489	0	0	-4.489	0

**Teilfinanzrechnung mit Planvergleich
Kostenstelle 21115500 Grundschule Leinstetten - Gebäude**

Stadt Dornhan

Nr.	Ergebnis 2023 EUR 1	Fortg. Ansatz 2024 EUR 2	Ergebnis 2024 EUR 3	Vergl. Erg./Ansatz (SP 3-2) EUR 4	Erg. Festlegungen im HH-Vollzug EUR 5	Ermächtigungs- übertr. aus 2023 EUR 6	verfüg. Mittel abzgl. Ergebnis EUR 7	Ermächtigungs- übertr. in 2025 EUR 8
1	0	0	0	0	0	0	0	0
2	-41.418	-45.400	-49.568	-4.168	0	0	4.168	0
3	-41.418	-45.400	-49.568	-4.168	0	0	4.168	0
4	0	0	0	0	0	0	0	0
5	0	0	0	0	0	0	0	0
6	0	0	0	0	0	0	0	0
7	0	0	0	0	0	0	0	0
8	0	0	0	0	0	0	0	0
9	0	0	0	0	0	0	0	0
10	0	0	0	0	0	0	0	0
11	0	0	0	0	0	0	0	0
12	0	0	0	0	0	0	0	0
13	0	0	0	0	0	0	0	0
14	0	0	0	0	0	0	0	0
15	0	0	0	0	0	0	0	0
16	0	0	0	0	0	0	0	0
17	0	0	0	0	0	0	0	0
18	-41.418	-45.400	-49.568	-4.168	0	0	4.168	0

**Teilergebnisrechnung mit Planvergleich
Kostenstelle 21110700 Grundschule Weiden**

Stadt Dornhan

Nr.		Ergebnis 2023 EUR 1	Fortg. Ansatz 2024 EUR 2	Ergebnis 2024 EUR 3	Vergl. Erg./Ansatz (Sp.3-2) EUR 4	Erg. Festlegungen im HH-Vollzug EUR 5	Ermächtigungs- übertr. aus 2023 EUR 6	verfüg. Mittel abzgl. Ergebnis EUR 7	Ermächtigungs- übertr. in 2025 EUR 8
1	Steuern und ähnliche Abgaben	0	0	0	0	0	0	0	0
2	Zuweisungen und Zuwendungen, Umlagen	-700	-10.000	-200	9.800	0	0	-9.800	0
3	aufgelobte Investitionszuwendungen und -beiträge	-159	0	-158	-158	0	0	158	0
4	Sonstige Transfererträge	0	0	0	0	0	0	0	0
5	Entgelte für öffentliche Leistungen und Einrichtungen	0	0	0	0	0	0	0	0
6	Sonstige privatrechtliche Leistungsentgelte	0	0	0	0	0	0	0	0
7	Kostenerstattungen und Kostenumlagen	0	0	0	0	0	0	0	0
8	Zinsen und ähnliche Erträge	0	0	0	0	0	0	0	0
9	Aktivierte Eigenleistungen und Bestandveränderungen	0	0	0	0	0	0	0	0
10	Sonstige ordentliche Erträge	0	0	0	0	0	0	0	0
11	Anteilige ordentliche Erträge (Summe aus Nummern 1 bis 10)	-859	-10.000	-358	9.642	0	0	-9.642	0
12	Personalaufwendungen	0	0	0	0	0	0	0	0
13	Versorgungsaufwendungen	0	0	0	0	0	0	0	0
14	Aufwendungen für Sach- und Dienstleistungen	10.031	7.400	6.850	-550	0	0	550	0
15	Abschreibungen	2.697	97.000	3.700	-93.300	0	0	93.300	0
16	Zinsen und ähnliche Aufwendungen	0	0	0	0	0	0	0	0
17	Transferaufwendungen	0	0	0	0	0	0	0	0
18	Sonstige ordentliche Aufwendungen	5.229	5.800	6.262	462	0	0	-462	0
19	Anteilige ordentliche Aufwendungen (Summe aus Nummern 12 bis 18)	17.957	110.200	16.813	-93.387	0	0	93.387	0
20	Anteiliges ordentliches Ergebnis (Saldo aus Nummern 11 und 19)	17.098	100.200	16.455	-83.745	0	0	83.745	0
21	Erträge aus internen Leistungen	0	0	0	0	0	0	0	0
22	Aufwendungen für interne Leistungen	1.165	613	1.379	766	0	0	-766	0
23	kalulatorische Kosten	0	0	0	0	0	0	0	0
24	Kalkulatorisches Ergebnis (Saldo aus Nummern 21 bis 23)	1.165	613	1.379	766	0	0	-766	0
25	= Nettoresourcenbedarf/-überschuss (Summe der Nummern 20 und 24)	18.263	100.813	17.834	-82.979	0	0	82.979	0

Jahresabschluss 2024 der Stadt Dornhan

**Teilfinanzrechnung mit Planvergleich
Kostenstelle 21110700 Grundschule Weiden**

Stadt Dornhan

Nr.	Ergebnis 2023 EUR 1	Fortg. Ansatz 2024 EUR 2	Ergebnis 2024 EUR 3	Vergl. Erg./Ansatz (SP 3-2) EUR 4	Erg. Festlegungen im HH-Vollzug EUR 5	Ermächtigungs- übertr. aus 2023 EUR 6	verfüg. Mittel abzgl. Ergebnis EUR 7	Ermächtigungs- übertr. in 2025 EUR 8
1	700	10.000	200	-9.800	0	0	9.800	0
2	-12.859	-13.200	-16.061	-2.861	0	0	2.861	0
3	-12.159	-3.200	-15.861	-12.661	0	0	12.661	0
4	0	0	0	0	0	0	0	0
5	0	0	0	0	0	0	0	0
6	0	0	0	0	0	0	0	0
7	0	0	0	0	0	0	0	0
8	0	0	0	0	0	0	0	0
9	0	0	0	0	0	0	0	0
10	0	0	0	0	0	0	0	0
11	0	0	0	0	0	0	0	0
12	0	-3.000	0	3.000	0	0	-3.000	0
13	0	0	0	0	0	0	0	0
14	0	0	0	0	0	0	0	0
15	0	0	0	0	0	0	0	0
16	0	-3.000	0	3.000	0	0	-3.000	0
17	0	-3.000	0	3.000	0	0	-3.000	0
18	-12.159	-6.200	-15.861	-9.661	0	0	9.661	0

Jahresabschluss 2024 der Stadt Dornhan

**Finanzrechnung der Investitionsmaßnahmen
Kostenstelle 21110700 Grundschnle Weiden**

Stadt Dornhan

Nr.	Bezeichnung	Ergebnis 2023 EUR 1	Fortg. Ansatz 2024 EUR 2	Ergebnis 2024 EUR 3	Vergl. Erg./Ansatz (Sp.3-2) EUR 4	Erg. Festlegungen im HH-Vollzug EUR 5	Ermächt.übertr. aus 2023 EUR 6	verfüg. Mittel abzgl. Ergebnis EUR 7	Ermächtigungs- übertr. in 2025 EUR 8
12111-7005 260	Finanzbudget GS Weiden Auszahlungen für den Erwerb von beweglichem Sachvermögen	0	-3.000	0	3.000	0	0	-3.000	0
12111-7006	Erweiterung Grundschnle Weiden	0	-3.000	0	3.000	0	0	-3.000	0
		0	0	0	0	0	0	0	0

**Teilergebnisrechnung mit Planvergleich
Kostenstelle 21115700 Grundschule Weiden - Gebäude**

Stadt Dornhan

Nr.		Ergebnis 2023 EUR 1	Fortg. Ansatz 2024 EUR 2	Ergebnis 2024 EUR 3	Vergl. Erg./Ansatz (Sp.3-2) EUR 4	Erg. Festlegungen im HH-Vollzug EUR 5	Ermächtigungs- übertr. aus 2023 EUR 6	verfüg. Mittel abzgl. Ergebnis EUR 7	Ermächtigungs- übertr. in 2025 EUR 8
1	Steuern und ähnliche Abgaben	0	0	0	0	0	0	0	0
2	Zuweisungen und Zuwendungen, Umlagen	0	0	0	0	0	0	0	0
3	aufgelobte Investitionszuwendungen und -beiträge	-5.731	-5.800	-5.731	69	0	0	-69	0
4	Sonstige Transfererträge	0	0	0	0	0	0	0	0
5	Entgelte für öffentliche Leistungen und Einrichtungen	0	0	0	0	0	0	0	0
6	Sonstige privatrechtliche Leistungsentgelte	0	0	0	0	0	0	0	0
7	Kostenerstattungen und Kostenumlagen	-4.111	0	-524	-524	0	0	524	0
8	Zinsen und ähnliche Erträge	0	0	0	0	0	0	0	0
9	Aktivierte Eigenleistungen und Bestandveränderungen	0	0	0	0	0	0	0	0
10	Sonstige ordentliche Erträge	0	0	0	0	0	0	0	0
11	Anteilige ordentliche Erträge (Summe aus Nummern 1 bis 10)	-9.842	-5.800	-6.255	-455	0	0	455	0
12	Personalaufwendungen	9.863	9.680	792	-8.888	0	0	8.888	0
13	Versorgungsaufwendungen	0	0	0	0	0	0	0	0
14	Aufwendungen für Sach- und Dienstleistungen	8.024	24.750	10.525	-14.225	0	0	14.225	0
15	Abschreibungen	10.249	8.650	10.248	1.598	0	0	-1.598	0
16	Zinsen und ähnliche Aufwendungen	0	0	0	0	0	0	0	0
17	Transferaufwendungen	0	0	0	0	0	0	0	0
18	Sonstige ordentliche Aufwendungen	0	0	0	0	0	0	0	0
19	Anteilige ordentliche Aufwendungen (Summe aus Nummern 12 bis 18)	28.136	43.080	21.566	-21.514	0	0	21.514	0
20	Anteiliges ordentliches Ergebnis (Saldo aus Nummern 11 und 19)	18.294	37.280	15.311	-21.969	0	0	21.969	0
21	Erträge aus internen Leistungen	0	0	0	0	0	0	0	0
22	Aufwendungen für interne Leistungen	1.786	3.556	3.711	155	0	0	-155	0
23	kalulatorische Kosten	0	0	0	0	0	0	0	0
24	Kalkulatorisches Ergebnis (Saldo aus Nummern 21 bis 23)	1.786	3.556	3.711	155	0	0	-155	0
25	= Nettoressourcenbedarf/-überschuss (Summe der Nummern 20 und 24)	20.080	40.836	19.022	-21.814	0	0	21.814	0

**Teilfinanzrechnung mit Planvergleich
Kostenstelle 21115700 Grundschule Weiden - Gebäude**

Stadt Dornhan

Nr.	Ergebnis 2023 EUR 1	Fortg. Ansatz 2024 EUR 2	Ergebnis 2024 EUR 3	Vergl. Erg./Ansatz (SP 3-2) EUR 4	Erg. Festlegungen im HH-Vollzug EUR 5	Ermächtigungs- übertr. aus 2023 EUR 6	verfüg. Mittel abzgl. Ergebnis EUR 7	Ermächtigungs- übertr. in 2025 EUR 8
1	4.111	0	524	524	0	0	-524	0
2	-17.508	-34.430	-11.135	23.295	0	0	-23.295	0
3	-13.397	-34.430	-10.611	23.819	0	0	-23.819	0
4	0	0	0	0	0	0	0	0
5	0	0	0	0	0	0	0	0
6	0	0	0	0	0	0	0	0
7	0	0	0	0	0	0	0	0
8	0	0	0	0	0	0	0	0
9	0	0	0	0	0	0	0	0
10	0	-1.000.000	0	1.000.000	0	0	-1.000.000	0
11	-43.884	0	-83.139	-83.139	0	0	83.139	0
12	0	0	0	0	0	0	0	0
13	0	0	0	0	0	0	0	0
14	0	0	0	0	0	0	0	0
15	0	0	0	0	0	0	0	0
16	-43.884	-1.000.000	-83.139	916.861	0	0	-916.861	0
17	-43.884	-1.000.000	-83.139	916.861	0	0	-916.861	0
18	-57.281	-1.034.430	-93.750	940.680	0	0	-940.680	0

**Finanzrechnung der Investitionsmaßnahmen
Kostenstelle 21115700 Grundschole Weiden - Gebäude**

Stadt Dornhan

Nr.	Bezeichnung	Ergebnis 2023 EUR 1	Fortg. Ansatz 2024 EUR 2	Ergebnis 2024 EUR 3	Vergl. Erg./Ansatz (SP 3-2) EUR 4	Erg. Festlegungen im HH-Vollzug EUR 5	Ermächt. übertr. aus 2023 EUR 6	verfüg. Mittel abzgl. Ergebnis EUR 7	Ermächtigungs- übertr. in 2025 EUR 8
I2111-7004	Grundschole Weiden Erweiterung 3. Klassenzimmer	-43.884	-1.000.000	-83.139	916.861	0	0	-916.861	0
240	Auszahlungen für den Erwerb von Grundstücken und Gebäuden	0	-1.000.000	0	1.000.000	0	0	-1.000.000	0
250	Auszahlungen für Baumaßnahmen	-43.884	0	-83.139	-83.139	0	0	83.139	0
Z2150-7001	Zuschuss: Anbau GS Weiden VWV SchulBau+Ausgleichst.	0	0	0	0	0	0	0	0

Jahresabschluss 2024 der Stadt Dornhan

**Teilergebnisrechnung mit Planvergleich
Produkt 211004 Realschulen und Schulverbände mit Gemeinschaftsschulen mit Überwiegen der Reals**

Stadt Dornhan

Nr.		Ergebnis 2023 EUR 1	Fortg. Ansatz 2024 EUR 2	Ergebnis 2024 EUR 3	Vergl. Erg./Ansatz (Sp.3-2) EUR 4	Erg. Festlegungen im HH-Vollzug EUR 5	Ermächtigungs- übertr. aus 2023 EUR 6	verfügb. Mittel abzgl. Ergebnis EUR 7	Ermächtigungs- übertr. in 2025 EUR 8
1	Steuern und ähnliche Abgaben	0	0	0	0	0	0	0	0
2	Zuweisungen und Zuwendungen, Umlagen	-331.514	-420.000	-394.927	25.073	0	0	-25.073	0
3	aufgelobte Investitionszuwendungen und -beiträge	0	0	0	0	0	0	0	0
4	Sonstige Transfererträge	0	0	0	0	0	0	0	0
5	Entgelte für öffentliche Leistungen und Einrichtungen	-2.262	-1.000	0	1.000	0	0	-1.000	0
6	Sonstige privatrechtliche Leistungsentgelte	0	0	0	0	0	0	0	0
7	Kostenerstattungen und Kostenumlagen	-1.233	-100	-567	-467	0	0	467	0
8	Zinsen und ähnliche Erträge	0	0	0	0	0	0	0	0
9	Aktivierte Eigenleistungen und Bestandveränderungen	0	0	0	0	0	0	0	0
10	Sonstige ordentliche Erträge	0	0	0	0	0	0	0	0
11	Anteilige ordentliche Erträge (Summe aus Nummern 1 bis 10)	-335.009	-421.100	-395.493	25.607	0	0	-25.607	0
12	Personalaufwendungen	123.145	123.260	151.211	27.951	0	0	-27.951	0
13	Versorgungsaufwendungen	0	0	0	0	0	0	0	0
14	Aufwendungen für Sach- und Dienstleistungen	179.379	163.000	201.906	38.906	0	0	-38.906	0
15	Abschreibungen	49.607	47.500	50.014	2.514	0	0	-2.514	0
16	Zinsen und ähnliche Aufwendungen	0	0	0	0	0	0	0	0
17	Transferaufwendungen	0	0	0	0	0	0	0	0
18	Sonstige ordentliche Aufwendungen	50.049	55.550	38.293	-17.257	0	0	17.257	0
19	Anteilige ordentliche Aufwendungen (Summe aus Nummern 12 bis 18)	402.181	389.310	441.424	52.114	0	0	-52.114	0
20	Anteiliges ordentliches Ergebnis (Saldo aus Nummern 11 und 19)	67.172	-31.790	45.930	77.720	0	0	-77.720	0
21	Erträge aus internen Leistungen	0	0	0	0	0	0	0	0
22	Aufwendungen für interne Leistungen	5.669	2.611	5.630	3.019	0	0	-3.019	0
23	kalkulatorische Kosten	0	0	0	0	0	0	0	0
24	Kalkulatorisches Ergebnis (Saldo aus Nummern 21 bis 23)	5.669	2.611	5.630	3.019	0	0	-3.019	0
25	= Nettoressourcenbedarf/-überschuss (Summe der Nummern 20 und 24)	72.841	-29.179	51.561	80.740	0	0	-80.740	0

Jahresabschluss 2024 der Stadt Dornhan

**Teilfinanzrechnung mit Planvergleich
Produkt 211004 Realschulen und Schulverbände mit Gemeinschaftsschulen mit Überwiegen der Reals**

Stadt Dornhan

Nr.	Ergebnis 2023 EUR 1	Fortg. Ansatz 2024 EUR 2	Ergebnis 2024 EUR 3	Vergl. Erg./Ansatz (SP 3-2) EUR 4	Erg. Festlegungen im HH-Vollzug EUR 5	Ermächtigungs- übertr. aus 2023 EUR 6	verfüg. Mittel abzgl. Ergebnis EUR 7	Ermächtigungs- übertr. in 2025 EUR 8
1	335.000	421.100	395.482	-25.618	0	0	25.618	0
2	-371.263	-341.810	-381.460	-39.650	0	0	39.650	0
3	-36.263	79.290	14.022	-65.268	0	0	65.268	0
4	0	0	0	0	0	0	0	0
5	0	0	0	0	0	0	0	0
6	0	0	0	0	0	0	0	0
7	0	0	0	0	0	0	0	0
8	0	0	0	0	0	0	0	0
9	0	0	0	0	0	0	0	0
10	0	0	0	0	0	0	0	0
11	0	0	0	0	0	0	0	0
12	-19.404	-50.000	-24.229	25.771	0	0	-25.771	0
13	0	0	0	0	0	0	0	0
14	0	0	0	0	0	0	0	0
15	0	0	0	0	0	0	0	0
16	-19.404	-50.000	-24.229	25.771	0	0	-25.771	0
17	-19.404	-50.000	-24.229	25.771	0	0	-25.771	0
18	-55.667	29.290	-10.207	-39.497	0	0	39.497	0

Jahresabschluss 2024 der Stadt Dornhan

**Finanzrechnung der Investitionsmaßnahmen
Produkt 211004 Realschulen und Schulverbünde mit Gemeinshaftsschulen mit Überwiegen der Realsc**

Stadt Dornhan

Nr.	Bezeichnung	Ergebnis 2023 EUR 1	Fortg. Ansatz 2024 EUR 2	Ergebnis 2024 EUR 3	Vergl. Erg./Ansatz (SP 3-2) EUR 4	Erg. Festlegungen im HH-Vollzug EUR 5	Ermächt. übertr. aus 2023 EUR 6	verfüg. Mittel abzgl. Ergebnis EUR 7	Ermächtigungs- übertr. in 2025 EUR 8
12114-0005 260	Ausstattung Realschule Auszahlungen für den Erwerb von beweglichem Sachvermögen	-19.404 -19.404	-10.000 -10.000	-24.229 -24.229	-14.229 -14.229	0 0	0 0	14.229 14.229	0 0
12114-0007 260	Ausstattung Technikraum/Küche Auszahlungen für den Erwerb von beweglichem Sachvermögen	0 0	-40.000 -40.000	0 0	40.000 40.000	0 0	0 0	-40.000 -40.000	0 0

Jahresabschluss 2024 der Stadt Dornhan

**Teilergebnisrechnung mit Planvergleich
Produkt 215000 Sonstige schulische Aufgaben und Einrichtungen**

Stadt Dornhan

Nr.	Ergebnis 2023 EUR 1	Fortg. Ansatz 2024 EUR 2	Ergebnis 2024 EUR 3	Vergl. Erg./Ansatz (Sp.3-2) EUR 4	Erg. Festlegungen im HH-Vollzug EUR 5	Ermächtigungs- übertr. aus 2023 EUR 6	verfüg. Mittel abzgl. Ergebnis EUR 7	Ermächtigungs- übertr. in 2025 EUR 8
1	0	0	0	0	0	0	0	0
2	0	0	0	0	0	0	0	0
3	-47.196	-52.900	-47.196	5.704	0	0	-5.704	0
4	0	0	0	0	0	0	0	0
5	0	0	0	0	0	0	0	0
6	0	0	0	0	0	0	0	0
7	-428	0	-1.410	-1.410	0	0	1.410	0
8	0	0	0	0	0	0	0	0
9	0	0	0	0	0	0	0	0
10	0	0	0	0	0	0	0	0
11	-47.624	-52.900	-48.606	4.294	0	0	-4.294	0
12	20.360	21.275	21.814	539	0	0	-539	0
13	0	0	0	0	0	0	0	0
14	-6.796	26.500	1.884	-24.616	0	0	24.616	0
15	426	350	532	182	0	0	-182	0
16	0	0	0	0	0	0	0	0
17	100	0	100	100	0	0	-100	0
18	2.234	1.500	3.631	2.131	0	0	-2.131	0
19	16.324	49.625	27.960	-21.665	0	0	21.665	0
20	-31.301	-3.275	-20.646	-17.371	0	0	17.371	0
21	0	0	0	0	0	0	0	0
22	6.063	8.521	14.774	6.253	0	0	-6.253	0
23	0	0	0	0	0	0	0	0
24	6.063	8.521	14.774	6.253	0	0	-6.253	0
25	-25.238	5.246	-5.872	-11.118	0	0	11.118	0

Jahresabschluss 2024 der Stadt Dornhan

**Teilfinanzrechnung mit Planvergleich
Produkt 215000 Sonstige schulische Aufgaben und Einrichtungen**

Stadt Dornhan

Nr.	Ergebnis 2023 EUR 1	Fortg. Ansatz 2024 EUR 2	Ergebnis 2024 EUR 3	Vergl. Erg./Ansatz (SP 3-2) EUR 4	Erg. Festlegungen im HH-Vollzug EUR 5	Ermächtigungs- übertr. aus 2023 EUR 6	verfüg. Mittel abzgl. Ergebnis EUR 7	Ermächtigungs- übertr. in 2025 EUR 8
1	428	0	1.410	1.410	0	0	-1.410	0
2	-4.552	-49.275	-31.083	18.192	0	0	-18.192	0
3	-4.123	-49.275	-29.673	19.602	0	0	-19.602	0
4	216.800	1.200.000	493.800	-706.200	0	0	706.200	0
5	0	0	0	0	0	0	0	0
6	0	0	0	0	0	0	0	0
7	0	0	0	0	0	0	0	0
8	0	0	0	0	0	0	0	0
9	216.800	1.200.000	493.800	-706.200	0	0	706.200	0
10	-200.811	-1.500.000	-282.279	1.217.721	0	0	-1.217.721	0
11	0	0	0	0	0	0	0	0
12	-2.117	0	0	0	0	0	0	0
13	0	0	0	0	0	0	0	0
14	0	0	0	0	0	0	0	0
15	0	0	0	0	0	0	0	0
16	-202.928	-1.500.000	-282.279	1.217.721	0	0	-1.217.721	0
17	13.872	-300.000	211.521	511.521	0	0	-511.521	0
18	9.749	-349.275	181.848	531.123	0	0	-531.123	0

Jahresabschluss 2024 der Stadt Dornhan

**Finanzrechnung der Investitionsmaßnahmen
Produkt 215000 Sonstige schulische Aufgaben und Einrichtungen**

Stadt Dornhan

Nr.	Bezeichnung	Ergebnis 2023 EUR 1	Fortg. Ansatz 2024 EUR 2	Ergebnis 2024 EUR 3	Vergl. Erg./Ansatz (SP 3-2) EUR 4	Erg. Festlegungen im HH-Vollzug EUR 5	Ermächt. übertr. aus 2023 EUR 6	verfügb. Mittel abzgl. Ergebnis EUR 7	Ermächtigungs- übertr. in 2025 EUR 8
I2150-0002 240	Sanierung Schulzentrum Auszahlungen für den Erwerb von Grundstücken und Gebäuden	-200.811 -200.811	-1.500.000 -1.500.000	-282.279 -282.279	1.217.721 1.217.721	0 0	0 0	-1.217.721 -1.217.721	0 0
I2150-0004 260	Investitionen Schulzentrum Auszahlungen für den Erwerb von beweglichem Sachvermögen	-2.117 -2.117	0 0	0 0	0 0	0 0	0 0	0 0	0 0
Z2150-0002 180	Zuschuss Sanierung Schulzentrum Schulbauf. Einzahlungen aus Investitionszuwendungen	216.800 216.800	700.000 700.000	118.800 118.800	-581.200 -581.200	0 0	0 0	581.200 581.200	0 0
Z2150-0003 180	Zuschuss Schulsanierung: Ausgleichstock Einzahlungen aus Investitionszuwendungen	0 0	500.000 500.000	375.000 375.000	-125.000 -125.000	0 0	0 0	125.000 125.000	0 0

Jahresabschluss 2024 der Stadt Dornhan

**Teilergebnisrechnung mit Planvergleich
Produkt 314002 Soziale Einrichtung für pflegebedürftige ältere Menschen**

Stadt Dornhan

Nr.		Ergebnis 2023 EUR 1	Fortg. Ansatz 2024 EUR 2	Ergebnis 2024 EUR 3	Vergl. Erg./Ansatz (Sp.3-2) EUR 4	Erg. Festlegungen im HH-Vollzug EUR 5	Ermächtigungs- übertr. aus 2023 EUR 6	verfüg. Mittel abzgl. Ergebnis EUR 7	Ermächtigungs- übertr. in 2025 EUR 8
1	Steuern und ähnliche Abgaben	0	0	0	0	0	0	0	0
2	Zuweisungen und Zuwendungen, Umlagen	0	0	0	0	0	0	0	0
3	aufgelobte Investitionszuwendungen und -beiträge	0	0	0	0	0	0	0	0
4	Sonstige Transfererträge	0	0	0	0	0	0	0	0
5	Entgelte für öffentliche Leistungen und Einrichtungen	-45	0	-60	-60	0	0	60	0
6	Sonstige privatrechtliche Leistungsentgelte	-200.924	-183.500	-211.005	-27.505	0	0	27.505	0
7	Kostenerstattungen und Kostenumlagen	-76.122	-32.000	-71.957	-39.957	0	0	39.957	0
8	Zinsen und ähnliche Erträge	0	0	0	0	0	0	0	0
9	Aktivierte Eigenleistungen und Bestandveränderungen	0	0	0	0	0	0	0	0
10	Sonstige ordentliche Erträge	0	0	0	0	0	0	0	0
11	Anteilige ordentliche Erträge (Summe aus Nummern 1 bis 10)	-277.091	-215.500	-283.021	-67.521	0	0	67.521	0
12	Personalaufwendungen	61.624	62.700	65.188	2.488	0	0	-2.488	0
13	Versorgungsaufwendungen	0	0	0	0	0	0	0	0
14	Aufwendungen für Sach- und Dienstleistungen	214.927	182.000	227.791	45.791	0	0	-45.791	0
15	Abschreibungen	58.301	58.650	59.184	534	0	0	-534	0
16	Zinsen und ähnliche Aufwendungen	0	0	0	0	0	0	0	0
17	Transferaufwendungen	0	0	0	0	0	0	0	0
18	Sonstige ordentliche Aufwendungen	312	2.500	182	-2.318	0	0	2.318	0
19	Anteilige ordentliche Aufwendungen (Summe aus Nummern 12 bis 18)	335.164	306.850	352.345	46.495	0	0	-46.495	0
20	Anteiliges ordentliches Ergebnis (Saldo aus Nummern 11 und 19)	58.073	90.350	69.324	-21.026	0	0	21.026	0
21	Erträge aus internen Leistungen	0	0	0	0	0	0	0	0
22	Aufwendungen für interne Leistungen	2.490	2.240	3.609	1.369	0	0	-1.369	0
23	kalkulatorische Kosten	0	0	0	0	0	0	0	0
24	Kalkulatorisches Ergebnis (Saldo aus Nummern 21 bis 23)	2.490	2.240	3.609	1.369	0	0	-1.369	0
25	= Nettoressourcenbedarf/-überschuss (Summe der Nummern 20 und 24)	60.563	92.590	72.933	-19.657	0	0	19.657	0

**Teilfinanzrechnung mit Planvergleich
Produkt 314002 Soziale Einrichtung für pflegebedürftige ältere Menschen**

Stadt Dornhan

Nr.	Ergebnis 2023 EUR 1	Fortg. Ansatz 2024 EUR 2	Ergebnis 2024 EUR 3	Vergl. Erg./Ansatz (Sp.3-2) EUR 4	Erg. Festlegungen im HH-Vollzug EUR 5	Ermächtigungs- übertr. aus 2023 EUR 6	verfüg. Mittel abzgl. Ergebnis EUR 7	Ermächtigungs- übertr. in 2025 EUR 8
1	271.203	215.500	274.071	58.571	0	0	-58.571	0
2	-281.494	-247.200	-304.868	-57.668	0	0	57.668	0
3	-10.291	-31.700	-30.797	903	0	0	-903	0
4	0	0	0	0	0	0	0	0
5	0	0	0	0	0	0	0	0
6	0	0	0	0	0	0	0	0
7	0	0	0	0	0	0	0	0
8	0	0	0	0	0	0	0	0
9	0	0	0	0	0	0	0	0
10	0	0	0	0	0	0	0	0
11	0	0	0	0	0	0	0	0
12	0	0	0	0	0	0	0	0
13	0	0	0	0	0	0	0	0
14	0	0	0	0	0	0	0	0
15	0	0	0	0	0	0	0	0
16	0	0	0	0	0	0	0	0
17	0	0	0	0	0	0	0	0
18	-10.291	-31.700	-30.797	903	0	0	-903	0

**Finanzrechnung der Investitionsmaßnahmen
Produkt 314002 Soziale Einrichtung für pflegebedürftige ältere Menschen**

Stadt Dornhan

Nr.	Bezeichnung	Ergebnis 2023 EUR 1	Fortg. Ansatz 2024 EUR 2	Ergebnis 2024 EUR 3	Vergl. Erg./Ansatz (SP 3-2) EUR 4	Erg. Festlegungen im HH-Vollzug EUR 5	Ermächt. übertr. aus 2023 EUR 6	verfüg. Mittel abzgl. Ergebnis EUR 7	Ermächtigungs- übertr. in 2025 EUR 8
13140-0001	Erweiterung Seniorenzentrum	0	0	0	0	0	0	0	0

**Teilergebnisrechnung mit Planvergleich
Produkt 314009 Andere Soziale Einrichtungen**

Stadt Dornhan

Nr.	Ergebnis 2023 EUR 1	Fortg. Ansatz 2024 EUR 2	Ergebnis 2024 EUR 3	Vergl. Erg./Ansatz (Sp.3-2) EUR 4	Erg. Festlegungen im HH-Vollzug EUR 5	Ermächtigungs- übertr. aus 2023 EUR 6	verfüg. Mittel abzgl. Ergebnis EUR 7	Ermächtigungs- übertr. in 2025 EUR 8
1	0	0	0	0	0	0	0	0
2	0	0	0	0	0	0	0	0
3	0	0	0	0	0	0	0	0
4	0	0	0	0	0	0	0	0
5	0	0	0	0	0	0	0	0
6	0	-1.200	-4.238	-3.038	0	0	3.038	0
7	0	0	0	0	0	0	0	0
8	0	0	0	0	0	0	0	0
9	0	0	0	0	0	0	0	0
10	0	0	0	0	0	0	0	0
11	0	-1.200	-4.238	-3.038	0	0	3.038	0
12	0	0	0	0	0	0	0	0
13	0	0	0	0	0	0	0	0
14	0	1.000	0	-1.000	0	0	1.000	0
15	0	0	0	0	0	0	0	0
16	0	0	0	0	0	0	0	0
17	1.057	1.200	685	-515	0	0	515	0
18	0	0	0	0	0	0	0	0
19	1.057	2.200	685	-1.515	0	0	1.515	0
20	1.057	1.000	-3.553	-4.553	0	0	4.553	0
21	0	0	0	0	0	0	0	0
22	0	0	0	0	0	0	0	0
23	0	0	0	0	0	0	0	0
24	0	0	0	0	0	0	0	0
25	1.057	1.000	-3.553	-4.553	0	0	4.553	0

Jahresabschluss 2024 der Stadt Dornhan

**Teilfinanzrechnung mit Planvergleich
Produkt 314009 Andere Soziale Einrichtungen**

Stadt Dornhan

Nr.	Ergebnis 2023 EUR 1	Fortg. Ansatz 2024 EUR 2	Ergebnis 2024 EUR 3	Vergl. Erg./Ansatz (SP 3-2) EUR 4	Erg. Festlegungen im HH-Vollzug EUR 5	Ermächtigungs- übertr. aus 2023 EUR 6	verfüg. Mittel abzgl. Ergebnis EUR 7	Ermächtigungs- übertr. in 2025 EUR 8
1	0	1.200	4.238	3.038	0	0	-3.038	0
2	-937	-2.200	-660	1.540	0	0	-1.540	0
3	-937	-1.000	3.578	4.578	0	0	-4.578	0
4	0	0	0	0	0	0	0	0
5	0	0	0	0	0	0	0	0
6	0	0	0	0	0	0	0	0
7	0	0	0	0	0	0	0	0
8	0	0	0	0	0	0	0	0
9	0	0	0	0	0	0	0	0
10	0	0	0	0	0	0	0	0
11	0	0	0	0	0	0	0	0
12	0	0	0	0	0	0	0	0
13	0	0	0	0	0	0	0	0
14	0	0	0	0	0	0	0	0
15	0	0	0	0	0	0	0	0
16	0	0	0	0	0	0	0	0
17	0	0	0	0	0	0	0	0
18	-937	-1.000	3.578	4.578	0	0	-4.578	0

Jahresabschluss 2024 der Stadt Dornhan

**Teilergebnisrechnung mit Planvergleich
Produkt 362000 Allgemeine Förderung junger Menschen**

Stadt Dornhan

Nr.		Ergebnis 2023 EUR 1	Fortg. Ansatz 2024 EUR 2	Ergebnis 2024 EUR 3	Vergl. Erg./Ansatz (Sp.3-2) EUR 4	Erg. Festlegungen im HH-Vollzug EUR 5	Ermächtigungs- übertr. aus 2023 EUR 6	verfüg. Mittel abzgl. Ergebnis EUR 7	Ermächtigungs- übertr. in 2025 EUR 8
1	Steuern und ähnliche Abgaben	0	0	0	0	0	0	0	0
2	Zuweisungen und Zuwendungen, Umlagen	-60.889	-38.500	-114.090	-75.590	0	0	75.590	0
3	aufgelobte Investitionszuwendungen und -beiträge	0	0	0	0	0	0	0	0
4	Sonstige Transfererträge	0	0	0	0	0	0	0	0
5	Entgelte für öffentliche Leistungen und Einrichtungen	-20.187	-11.000	-20.829	-9.829	0	0	9.829	0
6	Sonstige privatrechtliche Leistungsentgelte	-2.250	0	-10.979	-10.979	0	0	10.979	0
7	Kostenerstattungen und Kostenumlagen	-965	0	-2.902	-2.902	0	0	2.902	0
8	Zinsen und ähnliche Erträge	0	0	0	0	0	0	0	0
9	Aktivierte Eigenleistungen und Bestandveränderungen	0	0	0	0	0	0	0	0
10	Sonstige ordentliche Erträge	0	0	0	0	0	0	0	0
11	Anteilige ordentliche Erträge (Summe aus Nummern 1 bis 10)	-84.291	-49.500	-148.799	-99.299	0	0	99.299	0
12	Personalaufwendungen	94.738	121.055	94.521	-26.534	0	0	26.534	0
13	Versorgungsaufwendungen	0	0	0	0	0	0	0	0
14	Aufwendungen für Sach- und Dienstleistungen	88.522	162.700	142.713	-19.987	0	0	19.987	0
15	Abschreibungen	0	0	0	0	0	0	0	0
16	Zinsen und ähnliche Aufwendungen	0	0	0	0	0	0	0	0
17	Transferaufwendungen	0	0	0	0	0	0	0	0
18	Sonstige ordentliche Aufwendungen	50.307	13.200	56.177	42.977	0	0	-42.977	0
19	Anteilige ordentliche Aufwendungen (Summe aus Nummern 12 bis 18)	233.568	296.956	293.410	-3.546	0	0	3.546	0
20	Anteiliges ordentliches Ergebnis (Saldo aus Nummern 11 und 19)	149.276	247.455	144.611	-102.844	0	0	102.844	0
21	Erträge aus internen Leistungen	0	0	0	0	0	0	0	0
22	Aufwendungen für interne Leistungen	2.620	2.240	5.862	3.622	0	0	-3.622	0
23	kalkulatorische Kosten	0	0	0	0	0	0	0	0
24	Kalkulatorisches Ergebnis (Saldo aus Nummern 21 bis 23)	2.620	2.240	5.862	3.622	0	0	-3.622	0
25	= Nettoressourcenbedarf/-überschuss (Summe der Nummern 20 und 24)	151.896	249.696	150.472	-99.223	0	0	99.223	0

**Teilfinanzrechnung mit Planvergleich
Produkt 362000 Allgemeine Förderung junger Menschen**

Stadt Dornhan

Nr.	Ergebnis 2023 EUR 1	Fortg. Ansatz 2024 EUR 2	Ergebnis 2024 EUR 3	Vergl. Erg./Ansatz (SP 3-2) EUR 4	Erg. Festlegungen im HH-Vollzug EUR 5	Ermächtigungs- übertr. aus 2023 EUR 6	verfüg. Mittel abzgl. Ergebnis EUR 7	Ermächtigungs- übertr. in 2025 EUR 8
1	105.182	49.500	116.806	67.306	0	0	-67.306	0
2	-232.777	-296.955	-280.465	16.490	0	0	-16.490	0
3	-127.595	-247.455	-163.660	83.795	0	0	-83.795	0
4	0	0	0	0	0	0	0	0
5	0	0	0	0	0	0	0	0
6	0	0	0	0	0	0	0	0
7	0	0	0	0	0	0	0	0
8	0	0	0	0	0	0	0	0
9	0	0	0	0	0	0	0	0
10	0	0	0	0	0	0	0	0
11	0	0	0	0	0	0	0	0
12	0	0	0	0	0	0	0	0
13	0	0	0	0	0	0	0	0
14	0	0	0	0	0	0	0	0
15	0	0	0	0	0	0	0	0
16	0	0	0	0	0	0	0	0
17	0	0	0	0	0	0	0	0
18	-127.595	-247.455	-163.660	83.795	0	0	-83.795	0

Jahresabschluss 2024 der Stadt Dornhan

**Teilergebnisrechnung mit Planvergleich
Produkt 365001 Tageseinrichtungen für Kinder**

Stadt Dornhan

Nr.		Ergebnis 2023 EUR 1	Fortg. Ansatz 2024 EUR 2	Ergebnis 2024 EUR 3	Vergl. Erg./Ansatz (Sp.3-2) EUR 4	Erg. Festlegungen im HH-Vollzug EUR 5	Ermächtigungs- übertr. aus 2023 EUR 6	verfüg. Mittel abzgl. Ergebnis EUR 7	Ermächtigungs- übertr. in 2025 EUR 8
1	Steuern und ähnliche Abgaben	0	0	0	0	0	0	0	0
2	Zuweisungen und Zuwendungen, Umlagen	-1.220.873	-1.395.500	-1.463.132	-67.632	0	0	67.632	0
3	aufgelobte Investitionszuwendungen und -beiträge	-31.897	-33.000	-32.528	472	0	0	-472	0
4	Sonstige Transfererträge	0	0	0	0	0	0	0	0
5	Entgelte für öffentliche Leistungen und Einrichtungen	-324.918	-318.000	-390.755	-72.755	0	0	72.755	0
6	Sonstige privatrechtliche Leistungsentgelte	-4.844	-650	-5.659	-5.009	0	0	5.009	0
7	Kostenerstattungen und Kostenumlagen	-54.078	-45.000	-55.079	-10.079	0	0	10.079	0
8	Zinsen und ähnliche Erträge	0	0	0	0	0	0	0	0
9	Aktivierte Eigenleistungen und Bestandveränderungen	0	0	0	0	0	0	0	0
10	Sonstige ordentliche Erträge	0	0	0	0	0	0	0	0
11	Anteilige ordentliche Erträge (Summe aus Nummern 1 bis 10)	-1.636.610	-1.792.150	-1.947.154	-155.004	0	0	155.004	0
12	Personalaufwendungen	1.701.326	1.829.570	1.864.999	35.429	0	0	-35.429	0
13	Versorgungsaufwendungen	0	0	0	0	0	0	0	0
14	Aufwendungen für Sach- und Dienstleistungen	99.842	74.890	166.126	91.236	0	0	-91.236	0
15	Abschreibungen	99.130	99.850	102.304	2.454	0	0	-2.454	0
16	Zinsen und ähnliche Aufwendungen	0	0	0	0	0	0	0	0
17	Transferaufwendungen	1.231.315	1.448.000	1.317.937	-130.063	0	0	130.063	0
18	Sonstige ordentliche Aufwendungen	11.088	17.300	19.303	2.003	0	0	-2.003	0
19	Anteilige ordentliche Aufwendungen (Summe aus Nummern 12 bis 18)	3.142.701	3.469.610	3.470.670	1.060	0	0	-1.060	0
20	Anteiliges ordentliches Ergebnis (Saldo aus Nummern 11 und 19)	1.506.091	1.677.460	1.523.516	-153.944	0	0	153.944	0
21	Erträge aus internen Leistungen	0	0	0	0	0	0	0	0
22	Aufwendungen für interne Leistungen	68.115	125.663	109.807	-15.856	0	0	15.856	0
23	kalkulatorische Kosten	0	0	0	0	0	0	0	0
24	Kalkulatorisches Ergebnis (Saldo aus Nummern 21 bis 23)	68.115	125.663	109.807	-15.856	0	0	15.856	0
25	= Nettoressourcenbedarf/-überschuss (Summe der Nummern 20 und 24)	1.574.206	1.803.123	1.633.323	-169.800	0	0	169.800	0

**Teilfinanzrechnung mit Planvergleich
Produkt 365001 Tageseinrichtungen für Kinder**

Stadt Dornhan

Nr.		Ergebnis 2023 EUR 1	Fortg. Ansatz 2024 EUR 2	Ergebnis 2024 EUR 3	Vergl. Erg./Ansatz (SP 3-2) EUR 4	Erg. Festlegungen im HH-Vollzug EUR 5	Ermächtigungs- übertr. aus 2023 EUR 6	verfüg. Mittel abzgl. Ergebnis EUR 7	Ermächtigungs- übertr. in 2025 EUR 8
1	Summe der Einzahlungen aus laufender Verwaltungstätigkeit (ohne außerordentliche zahlungswirksame Erträge aus Vermögensveräußerung)	1.589.308	1.759.150	1.956.864	197.714	0	0	-197.714	0
2	Summe der Auszahlungen aus laufender Verwaltungstätigkeit	-3.044.012	-3.369.760	-3.386.514	-16.754	0	0	16.754	0
3	Anteiliger Zahlungsmittelüberschuss/-bedarf aus laufender Verwaltungstätigkeit (Saldo aus Nummer 1 und 2)	-1.454.704	-1.610.610	-1.429.651	180.959	0	0	-180.959	0
4	Einzahlungen aus Investitionszuwendungen	26.207	175.000	81.400	-93.600	0	0	93.600	0
5	Einzahlungen aus Investitionbeiträgen und ähnlichen Entgelten für Investitionstätigkeit	0	0	0	0	0	0	0	0
6	Einzahlungen aus der Veräußerung von Sachvermögen	0	0	0	0	0	0	0	0
7	Einzahlungen aus der Veräußerung von Finanzvermögen	0	0	0	0	0	0	0	0
8	Einzahlungen für sonstige Investitionstätigkeiten	0	0	0	0	0	0	0	0
9	Summe der Einzahlungen aus Investitionstätigkeit (Summe aus Nummer 4 bis 8)	26.207	175.000	81.400	-93.600	0	0	93.600	0
10	Auszahlungen für den Erwerb von Grundstücken und Gebäuden	0	0	0	0	0	0	0	0
11	Auszahlungen für Baumaßnahmen	-119.498	0	-206.913	-206.913	0	0	206.913	0
12	Auszahlungen für den Erwerb von beweglichem Sachvermögen	-1.346	-466.000	-8.986	457.014	0	0	-457.014	0
13	Auszahlungen für den Erwerb von Finanzvermögen	0	0	0	0	0	0	0	0
14	Auszahlungen für Investitionsförderungsmaßnahmen	0	-35.000	0	35.000	0	0	-35.000	0
15	Auszahlungen für den Erwerb von immateriellen Vermögensgegenständen	0	0	0	0	0	0	0	0
16	Summe der Auszahlungen aus Investitionstätigkeit (Summe aus Nummer 10 bis 15)	-120.844	-501.000	-215.899	285.101	0	0	-285.101	0
17	Anteiliger Finanzierungsmittelüberschuss/-bedarf aus Investitionstätigkeit (Saldo aus Nummer 9 und 16)	-94.637	-326.000	-134.499	191.501	0	0	-191.501	0
18	Anteiliger Finanzierungsmittelüberschuss/-bedarf (Summe aus Nummer 3 und 17)	-1.549.341	-1.936.610	-1.564.150	372.460	0	0	-372.460	0

Jahresabschluss 2024 der Stadt Dornhan

**Finanzrechnung der Investitionsmaßnahmen
Produkt 365001 Tageseinrichtungen für Kinder**

Stadt Dornhan

Nr.	Bezeichnung	Ergebnis 2023 EUR 1	Fortg. Ansatz 2024 EUR 2	Ergebnis 2024 EUR 3	Vergl. Erg./Ansatz (Sp.3-2) EUR 4	Erg. Festlegungen im HH-Vollzug EUR 5	Ermächt. übertr. aus 2023 EUR 6	verfügb. Mittel abzgl. Ergebnis EUR 7	Ermächtigungs- übertr. in 2025 EUR 8
13650-0002	Erweiterung ev. Kindergarten Dornhan	-2.242	0	-554	-554	0	0	554	0
250	Auszahlungen für Baumaßnahmen	-2.242	0	-554	-554	0	0	554	0
13650-0003	Umnutzung Krankenhausstr. 13 - Kinderbetreuung	-75.764	0	-61.551	-61.551	0	0	61.551	0
250	Auszahlungen für Baumaßnahmen	-75.764	0	-61.551	-61.551	0	0	61.551	0
13650-0006	Bau Schutzhütte Naturkindergarten	0	-225.000	-49.369	175.631	0	0	-175.631	0
180	Einzahlungen aus Investitionszuwendungen	0	175.000	0	-175.000	0	0	175.000	0
250	Auszahlungen für Baumaßnahmen	0	0	-49.369	-49.369	0	0	49.369	0
260	Auszahlungen für den Erwerb von beweglichem Sachvermögen	0	-400.000	0	400.000	0	0	-400.000	0
13650-0007	Kinderhaus, Außenanlage Restzahlung	0	-50.000	-99.965	-49.965	0	0	49.965	0
250	Auszahlungen für Baumaßnahmen	0	0	-90.979	-90.979	0	0	90.979	0
260	Auszahlungen für den Erwerb von beweglichem Sachvermögen	0	-50.000	-8.986	41.014	0	0	-41.014	0
13650-0008	Kinderhaus, Finanzbudget	0	-10.000	0	10.000	0	0	-10.000	0
260	Auszahlungen für den Erwerb von beweglichem Sachvermögen	0	-10.000	0	10.000	0	0	-10.000	0
13650-5001	Finanzbudget Kindergarten Leinstetten	0	-5.000	0	5.000	0	0	-5.000	0
260	Auszahlungen für den Erwerb von beweglichem Sachvermögen	0	-5.000	0	5.000	0	0	-5.000	0
13650-6001	Neubau Kindergarten Marschalkenzimmern	-41.492	0	-4.460	-4.460	0	0	4.460	0
250	Auszahlungen für Baumaßnahmen	-41.492	0	-4.460	-4.460	0	0	4.460	0
13650-6003	Finanzbudget Kindergarten Marschalkenzimmern	0	-1.000	0	1.000	0	0	-1.000	0
260	Auszahlungen für den Erwerb von beweglichem Sachvermögen	0	-1.000	0	1.000	0	0	-1.000	0
13650-7000	Schaffung neuer Gruppe ev. Kiga, Weiden	0	-35.000	0	35.000	0	0	-35.000	0
280	Auszahlungen für Investitionsförderungsmaßnahmen	0	-35.000	0	35.000	0	0	-35.000	0
13650-7001	Kindergarten Weiden Finanzbudget	0	0	0	0	0	0	0	0
Z3650-0005	Ausgleichstock Umnutzung Krankenhausstr. 13	0	0	0	0	0	0	0	0
Z3650-0006	Ausgleichstock ev. Kindergarten - Anbau	25.000	0	0	0	0	0	0	0
180	Einzahlungen aus Investitionszuwendungen	25.000	0	0	0	0	0	0	0

Jahresabschluss 2024 der Stadt Dornhan

**Teilergebnisrechnung mit Planvergleich
Kostenstelle 36500001 Kinderhaus Dornhan**

Stadt Dornhan

Nr.	Ergebnis 2023 EUR 1	Fortg. Ansatz 2024 EUR 2	Ergebnis 2024 EUR 3	Vergl. Erg./Ansatz (Sp.3-2) EUR 4	Erg. Festlegungen im HH-Vollzug EUR 5	Ermächtigungs- übertr. aus 2023 EUR 6	verfüg. Mittel abzgl. Ergebnis EUR 7	Ermächtigungs- übertr. in 2025 EUR 8
1	0	0	0	0	0	0	0	0
2	-674.577	-856.500	-849.975	6.525	0	0	-6.525	0
3	-60	-12.900	-119	12.781	0	0	-12.781	0
4	0	0	0	0	0	0	0	0
5	-324.910	-318.000	-390.755	-72.755	0	0	72.755	0
6	-590	0	-1.382	-1.382	0	0	1.382	0
7	-54.078	-45.000	-52.528	-7.528	0	0	7.528	0
8	0	0	0	0	0	0	0	0
9	0	0	0	0	0	0	0	0
10	0	0	0	0	0	0	0	0
11	-1.054.215	-1.232.400	-1.294.760	-62.360	0	0	62.360	0
12	1.587.454	1.602.715	1.744.536	141.821	0	0	-141.821	0
13	0	0	0	0	0	0	0	0
14	52.828	35.800	63.163	27.363	0	0	-27.363	0
15	1.568	42.000	2.259	-39.741	0	0	39.741	0
16	0	0	0	0	0	0	0	0
17	0	0	100	100	0	0	-100	0
18	10.845	17.300	19.147	1.847	0	0	-1.847	0
19	1.652.695	1.697.815	1.829.206	131.390	0	0	-131.390	0
20	598.481	465.415	534.445	69.030	0	0	-69.030	0
21	0	0	0	0	0	0	0	0
22	62.799	59.741	87.296	27.555	0	0	-27.555	0
23	0	0	0	0	0	0	0	0
24	62.799	59.741	87.296	27.555	0	0	-27.555	0
25	661.280	525.156	621.741	96.585	0	0	-96.585	0

Jahresabschluss 2024 der Stadt Dornhan

**Teilfinanzrechnung mit Planvergleich
Kostenstelle 36500001 Kinderhaus Dornhan**

Stadt Dornhan

Nr.	Ergebnis 2023 EUR 1	Fortg. Ansatz 2024 EUR 2	Ergebnis 2024 EUR 3	Vergl. Erg./Ansatz (SP 3-2) EUR 4	Erg. Festlegungen im HH-Vollzug EUR 5	Ermächtigungs- übertr. aus 2023 EUR 6	verfüg. Mittel abzgl. Ergebnis EUR 7	Ermächtigungs- übertr. in 2025 EUR 8
1	1.042.575	1.219.500	1.335.254	115.754	0	0	-115.754	0
2	-1.659.142	-1.655.815	-1.818.792	-162.977	0	0	162.977	0
3	-616.567	-436.315	-483.538	-47.223	0	0	47.223	0
4	1.207	175.000	0	-175.000	0	0	175.000	0
5	0	0	0	0	0	0	0	0
6	0	0	0	0	0	0	0	0
7	0	0	0	0	0	0	0	0
8	0	0	0	0	0	0	0	0
9	1.207	175.000	0	-175.000	0	0	175.000	0
10	0	0	0	0	0	0	0	0
11	0	0	-140.348	-140.348	0	0	140.348	0
12	-1.346	-460.000	-8.986	451.014	0	0	-451.014	0
13	0	0	0	0	0	0	0	0
14	0	0	0	0	0	0	0	0
15	0	0	0	0	0	0	0	0
16	-1.346	-460.000	-149.334	310.666	0	0	-310.666	0
17	-139	-285.000	-149.334	135.666	0	0	-135.666	0
18	-616.706	-721.315	-632.872	88.443	0	0	-88.443	0

Jahresabschluss 2024 der Stadt Dornhan

**Finanzrechnung der Investitionsmaßnahmen
Kostenstelle 36500001 Kinderhaus Dornhan**

Stadt Dornhan

Nr.	Bezeichnung	Ergebnis 2023 EUR 1	Fortg. Ansatz 2024 EUR 2	Ergebnis 2024 EUR 3	Vergl. Erg./Ansatz (SP 3-2) EUR 4	Erg. Festlegungen im HH-Vollzug EUR 5	Ermächt. übertr. aus 2023 EUR 6	verfüg. Mittel abzgl. Ergebnis EUR 7	Ermächtigungs- übertr. in 2025 EUR 8
13650-0006	Bau Schutzhütte Naturkindergarten	0	-225.000	-49.369	175.631	0	0	-175.631	0
180	Einzahlungen aus Investitionsaufwendungen	0	175.000	0	-175.000	0	0	175.000	0
250	Auszahlungen für Baumaßnahmen	0	0	-49.369	-49.369	0	0	49.369	0
260	Auszahlungen für den Erwerb von beweglichem Sachvermögen	0	-400.000	0	400.000	0	0	-400.000	0
13650-0007	Kinderhaus, Außenanlage Restzahlung	0	-50.000	-99.965	-49.965	0	0	49.965	0
250	Auszahlungen für Baumaßnahmen	0	0	-90.979	-90.979	0	0	90.979	0
260	Auszahlungen für den Erwerb von beweglichem Sachvermögen	0	-50.000	-8.986	41.014	0	0	-41.014	0
13650-0008	Kinderhaus, Finanzbudget	0	-10.000	0	10.000	0	0	-10.000	0
260	Auszahlungen für den Erwerb von beweglichem Sachvermögen	0	-10.000	0	10.000	0	0	-10.000	0

Jahresabschluss 2024 der Stadt Dornhan

**Teilergebnisrechnung mit Planvergleich
Kostenstelle 36505001 Kinderhaus Dornhan - Gebäude Krankenhausstraße 13**

Stadt Dornhan

Nr.	Ergebnis 2023 EUR	Fortg. Ansatz 2024 EUR	Ergebnis 2024 EUR	Vergl. Erg./Ansatz (Sp.3-2) EUR	Erg. Festlegungen im HH-Vollzug EUR	Ermächtigungs- übertr. aus 2023 EUR	verfüg. Mittel abzgl. Ergebnis EUR	Ermächtigungs- übertr. in 2025 EUR
	1	2	3	4	5	6	7	8
1	0	0	0	0	0	0	0	0
2	0	0	0	0	0	0	0	0
3	-21.342	-20.100	-21.745	-1.645	0	0	1.645	0
4	0	0	0	0	0	0	0	0
5	0	0	0	0	0	0	0	0
6	-630	-650	-630	20	0	0	-20	0
7	0	0	0	0	0	0	0	0
8	0	0	0	0	0	0	0	0
9	0	0	0	0	0	0	0	0
10	0	0	0	0	0	0	0	0
11	-21.972	-20.750	-22.375	-1.625	0	0	1.625	0
12	113.872	110.855	120.464	9.609	0	0	-9.609	0
13	0	0	0	0	0	0	0	0
14	31.016	35.280	61.561	26.281	0	0	-26.281	0
15	47.747	48.500	50.127	1.627	0	0	-1.627	0
16	0	0	0	0	0	0	0	0
17	0	0	0	0	0	0	0	0
18	243	0	156	156	0	0	-156	0
19	192.878	194.635	232.307	37.672	0	0	-37.672	0
20	170.906	173.885	209.932	36.047	0	0	-36.047	0
21	0	0	0	0	0	0	0	0
22	5.315	5.307	22.511	17.204	0	0	-17.204	0
23	0	0	0	0	0	0	0	0
24	5.315	5.307	22.511	17.204	0	0	-17.204	0
25	176.222	179.192	232.443	53.251	0	0	-53.251	0

Jahresabschluss 2024 der Stadt Dornhan

**Teilfinanzrechnung mit Planvergleich
Kostenstelle 36505001 Kinderhaus Dornhan - Gebäude Krankenhausstraße 13**

Stadt Dornhan

Nr.	Ergebnis 2023 EUR 1	Fortg. Ansatz 2024 EUR 2	Ergebnis 2024 EUR 3	Vergl. Erg./Ansatz (Sp.3-2) EUR 4	Erg. Festlegungen im HH-Vollzug EUR 5	Ermächtigungs- übertr. aus 2023 EUR 6	verfüg. Mittel abzgl. Ergebnis EUR 7	Ermächtigungs- übertr. in 2025 EUR 8
1	630	650	630	-20	0	0	20	0
2	-144.268	-146.135	-174.969	-28.834	0	0	28.834	0
3	-143.638	-145.485	-174.339	-28.854	0	0	28.854	0
4	0	0	81.400	81.400	0	0	-81.400	0
5	0	0	0	0	0	0	0	0
6	0	0	0	0	0	0	0	0
7	0	0	0	0	0	0	0	0
8	0	0	0	0	0	0	0	0
9	0	0	81.400	81.400	0	0	-81.400	0
10	0	0	0	0	0	0	0	0
11	-75.764	0	-61.551	-61.551	0	0	61.551	0
12	0	0	0	0	0	0	0	0
13	0	0	0	0	0	0	0	0
14	0	0	0	0	0	0	0	0
15	0	0	0	0	0	0	0	0
16	-75.764	0	-61.551	-61.551	0	0	61.551	0
17	-75.764	0	19.849	19.849	0	0	-19.849	0
18	-219.402	-145.485	-154.490	-9.005	0	0	9.005	0

**Finanzrechnung der Investitionsmaßnahmen
Kostenstelle 36505001 Kinderhaus Dornhan - Gebäude Krankenhausstraße 13**

Stadt Dornhan

Nr.	Bezeichnung	Ergebnis 2023 EUR 1	Fortg. Ansatz 2024 EUR 2	Ergebnis 2024 EUR 3	Vergl. Erg./Ansatz (Sp.3-2) EUR 4	Erg. Festlegungen im HH-Vollzug EUR 5	Ermächt.übertr. aus 2023 EUR 6	verfüg. Mittel abzgl. Ergebnis EUR 7	Ermächtigungs- übertr. in 2025 EUR 8
13650-0002	Erweiterung ev. Kindergarten Dornhan	0	0	0	0	0	0	0	0
13650-0003 250	Umnutzung Krankenhausstr. 13 - Kinderbetreuung Auszahlungen für Baumaßnahmen	-75.764 -75.764	0	-61.551 -61.551	-61.551 -61.551	0	0	61.551 61.551	0
Z3650-0005	Ausgleichstock Umnutzung Krankenhausstr. 13	0	0	0	0	0	0	0	0

**Teilergebnisrechnung mit Planvergleich
Kostenstelle 36500002 Evang. Kindergarten Dornhan**

Stadt Dornhan

Nr.		Ergebnis 2023 EUR 1	Fortg. Ansatz 2024 EUR 2	Ergebnis 2024 EUR 3	Vergl. Erg./Ansatz (Sp.3-2) EUR 4	Erg. Festlegungen im HH-Vollzug EUR 5	Ermächtigungs- übertr. aus 2023 EUR 6	verfügb. Mittel abzgl. Ergebnis EUR 7	Ermächtigungs- übertr. in 2025 EUR 8
1	Steuern und ähnliche Abgaben	0	0	0	0	0	0	0	0
2	Zuweisungen und Zuwendungen, Umlagen	-150.314	-103.000	-170.341	-67.341	0	0	67.341	0
3	aufgelobte Investitionszuwendungen und -beiträge	0	0	0	0	0	0	0	0
4	Sonstige Transfererträge	0	0	0	0	0	0	0	0
5	Entgelte für öffentliche Leistungen und Einrichtungen	0	0	0	0	0	0	0	0
6	Sonstige privatrechtliche Leistungsentgelte	0	0	0	0	0	0	0	0
7	Kostenerstattungen und Kostenumlagen	0	0	0	0	0	0	0	0
8	Zinsen und ähnliche Erträge	0	0	0	0	0	0	0	0
9	Aktivierte Eigenleistungen und Bestandveränderungen	0	0	0	0	0	0	0	0
10	Sonstige ordentliche Erträge	0	0	0	0	0	0	0	0
11	Anteilige ordentliche Erträge (Summe aus Nummern 1 bis 10)	-150.314	-103.000	-170.341	-67.341	0	0	67.341	0
12	Personalaufwendungen	0	0	0	0	0	0	0	0
13	Versorgungsaufwendungen	0	0	0	0	0	0	0	0
14	Aufwendungen für Sach- und Dienstleistungen	0	0	0	0	0	0	0	0
15	Abschreibungen	0	0	0	0	0	0	0	0
16	Zinsen und ähnliche Aufwendungen	0	0	0	0	0	0	0	0
17	Transferaufwendungen	288.000	313.000	295.260	-17.740	0	0	17.740	0
18	Sonstige ordentliche Aufwendungen	0	0	0	0	0	0	0	0
19	Anteilige ordentliche Aufwendungen (Summe aus Nummern 12 bis 18)	288.000	313.000	295.260	-17.740	0	0	17.740	0
20	Anteiliges ordentliches Ergebnis (Saldo aus Nummern 11 und 19)	137.686	210.000	124.919	-85.081	0	0	85.081	0
21	Erträge aus internen Leistungen	0	0	0	0	0	0	0	0
22	Aufwendungen für interne Leistungen	0	0	0	0	0	0	0	0
23	kalkulatorische Kosten	0	0	0	0	0	0	0	0
24	Kalkulatorisches Ergebnis (Saldo aus Nummern 21 bis 23)	0	0	0	0	0	0	0	0
25	= Nettoressourcenbedarf/-überschuss (Summe der Nummern 20 und 24)	137.686	210.000	124.919	-85.081	0	0	85.081	0

Jahresabschluss 2024 der Stadt Dornhan

**Teilfinanzrechnung mit Planvergleich
Kostenstelle 36500002 Evang. Kindergarten Dornhan**

Stadt Dornhan

Nr.		Ergebnis 2023 EUR 1	Fortg. Ansatz 2024 EUR 2	Ergebnis 2024 EUR 3	Vergl. Erg./Ansatz (Sp.3-2) EUR 4	Erg. Festlegungen im HH-Vollzug EUR 5	Ermächtigungs- übertr. aus 2023 EUR 6	verfüg. Mittel abzgl. Ergebnis EUR 7	Ermächtigungs- übertr. in 2025 EUR 8
1	Summe der Einzahlungen aus laufender Verwaltungstätigkeit (ohne außerordentliche zahlungswirksame Erträge aus Vermögensveräußerung)	150.261	103.000	170.344	67.344	0	0	-67.344	0
2	Summe der Auszahlungen aus laufender Verwaltungstätigkeit	-269.881	-313.000	-292.326	20.674	0	0	-20.674	0
3	Anteiliger Zahlungsmittelüberschuss/-bedarf aus laufender Verwaltungstätigkeit (Saldo aus Nummer 1 und 2)	-119.620	-210.000	-121.982	88.018	0	0	-88.018	0
4	Einzahlungen aus Investitionszuwendungen	0	0	0	0	0	0	0	0
5	Einzahlungen aus Investitionbeiträgen und ähnlichen Entgelten für Investitionstätigkeit	0	0	0	0	0	0	0	0
6	Einzahlungen aus der Veräußerung von Sachvermögen	0	0	0	0	0	0	0	0
7	Einzahlungen aus der Veräußerung von Finanzvermögen	0	0	0	0	0	0	0	0
8	Einzahlungen für sonstige Investitionstätigkeiten	0	0	0	0	0	0	0	0
9	Summe der Einzahlungen aus Investitionstätigkeit (Summe aus Nummer 4 bis 8)	0	0	0	0	0	0	0	0
10	Auszahlungen für den Erwerb von Grundstücken und Gebäuden	0	0	0	0	0	0	0	0
11	Auszahlungen für Baumaßnahmen	0	0	0	0	0	0	0	0
12	Auszahlungen für den Erwerb von beweglichem Sachvermögen	0	0	0	0	0	0	0	0
13	Auszahlungen für den Erwerb von Finanzvermögen	0	0	0	0	0	0	0	0
14	Auszahlungen für Investitionsförderungsmaßnahmen	0	0	0	0	0	0	0	0
15	Auszahlungen für den Erwerb von immateriellen Vermögensgegenständen	0	0	0	0	0	0	0	0
16	Summe der Auszahlungen aus Investitionstätigkeit (Summe aus Nummer 10 bis 15)	0	0	0	0	0	0	0	0
17	Anteiliger Finanzierungsmittelüberschuss/-bedarf aus Investitionstätigkeit (Saldo aus Nummer 9 und 16)	0	0	0	0	0	0	0	0
18	Anteiliger Finanzierungsmittelüberschuss/-bedarf (Summe aus Nummer 3 und 17)	-119.620	-210.000	-121.982	88.018	0	0	-88.018	0

**Teilergebnisrechnung mit Planvergleich
Kostenstelle 36505002 Evang. Kindergarten Dornhan - Gebäude Marktplatz 12**

Stadt Dornhan

Nr.		Ergebnis 2023 EUR 1	Fortg. Ansatz 2024 EUR 2	Ergebnis 2024 EUR 3	Vergl. Erg./Ansatz (Sp.3-2) EUR 4	Erg. Festlegungen im HH-Vollzug EUR 5	Ermächtigungs- übertr. aus 2023 EUR 6	verfügb. Mittel abzgl. Ergebnis EUR 7	Ermächtigungs- übertr. in 2025 EUR 8
1	Steuern und ähnliche Abgaben	0	0	0	0	0	0	0	0
2	Zuweisungen und Zuwendungen, Umlagen	0	0	0	0	0	0	0	0
3	aufgelobte Investitionszuwendungen und -beiträge	-1.855	0	-2.024	-2.024	0	0	2.024	0
4	Sonstige Transfererträge	0	0	0	0	0	0	0	0
5	Entgelte für öffentliche Leistungen und Einrichtungen	0	0	0	0	0	0	0	0
6	Sonstige privatrechtliche Leistungsentgelte	0	0	0	0	0	0	0	0
7	Kostenerstattungen und Kostenumlagen	0	0	0	0	0	0	0	0
8	Zinsen und ähnliche Erträge	0	0	0	0	0	0	0	0
9	Aktivierte Eigenleistungen und Bestandveränderungen	0	0	0	0	0	0	0	0
10	Sonstige ordentliche Erträge	0	0	0	0	0	0	0	0
11	Anteilige ordentliche Erträge (Summe aus Nummern 1 bis 10)	-1.855	0	-2.024	-2.024	0	0	2.024	0
12	Personalaufwendungen	0	0	0	0	0	0	0	0
13	Versorgungsaufwendungen	0	0	0	0	0	0	0	0
14	Aufwendungen für Sach- und Dienstleistungen	9.912	2.010	28.372	26.362	0	0	-26.362	0
15	Abschreibungen	6.374	6.500	6.386	-114	0	0	114	0
16	Zinsen und ähnliche Aufwendungen	0	0	0	0	0	0	0	0
17	Transferaufwendungen	0	0	0	0	0	0	0	0
18	Sonstige ordentliche Aufwendungen	0	0	0	0	0	0	0	0
19	Anteilige ordentliche Aufwendungen (Summe aus Nummern 12 bis 18)	16.286	8.510	34.758	26.248	0	0	-26.248	0
20	Anteiliges ordentliches Ergebnis (Saldo aus Nummern 11 und 19)	14.431	8.510	32.734	24.224	0	0	-24.224	0
21	Erträge aus internen Leistungen	0	0	0	0	0	0	0	0
22	Aufwendungen für interne Leistungen	0	0	0	0	0	0	0	0
23	kalkulatorische Kosten	0	0	0	0	0	0	0	0
24	Kalkulatorisches Ergebnis (Saldo aus Nummern 21 bis 23)	0	0	0	0	0	0	0	0
25	= Nettoresourcenbedarf/-überschuss (Summe der Nummern 20 und 24)	14.431	8.510	32.734	24.224	0	0	-24.224	0

Jahresabschluss 2024 der Stadt Dornhan

**Teilfinanzrechnung mit Planvergleich
Kostenstelle 36505002 Evang. Kindergarten Dornhan - Gebäude Marktplatz 12**

Stadt Dornhan

Nr.	Ergebnis 2023 EUR 1	Fortg. Ansatz 2024 EUR 2	Ergebnis 2024 EUR 3	Vergl. Erg./Ansatz (SP 3-2) EUR 4	Erg. Festlegungen im HH-Vollzug EUR 5	Ermächtigungs- übertr. aus 2023 EUR 6	verfüg. Mittel abzgl. Ergebnis EUR 7	Ermächtigungs- übertr. in 2025 EUR 8	
1	0	0	0	0	0	0	0	0	
	Summe der Einzahlungen aus laufender Verwaltungstätigkeit (ohne außerordentliche zahlungswirksame Erträge aus Vermögensveräußerung)								
2	-9.912	-2.010	-28.491	-26.481	0	0	26.481	0	
3	-9.912	-2.010	-28.491	-26.481	0	0	26.481	0	
	Anteiliger Zahlungsmittelüberschuss/-bedarf aus laufender Verwaltungstätigkeit (Saldo aus Nummer 1 und 2)								
4	25.000	0	0	0	0	0	0	0	
	Einzahlungen aus Investitionszuwendungen								
5	0	0	0	0	0	0	0	0	
	Einzahlungen aus Investitionbeiträgen und ähnlichen Entgelten für Investitionstätigkeit								
6	0	0	0	0	0	0	0	0	
	Einzahlungen aus der Veräußerung von Sachvermögen								
7	0	0	0	0	0	0	0	0	
	Einzahlungen aus der Veräußerung von Finanzvermögen								
8	0	0	0	0	0	0	0	0	
	Einzahlungen für sonstige Investitionstätigkeiten								
9	25.000	0	0	0	0	0	0	0	
	Summe der Einzahlungen aus Investitionstätigkeit (Summe aus Nummer 4 bis 8)								
10	0	0	0	0	0	0	0	0	
	Auszahlungen für den Erwerb von Grundstücken und Gebäuden								
11	-2.242	0	-554	-554	0	0	554	0	
	Auszahlungen für Baumaßnahmen								
12	0	0	0	0	0	0	0	0	
	Auszahlungen für den Erwerb von beweglichem Sachvermögen								
13	0	0	0	0	0	0	0	0	
	Auszahlungen für den Erwerb von Finanzvermögen								
14	0	0	0	0	0	0	0	0	
	Auszahlungen für Investitionsförderungsmaßnahmen								
15	0	0	0	0	0	0	0	0	
	Auszahlungen für den Erwerb von immateriellen Vermögensgegenständen								
16	-2.242	0	-554	-554	0	0	554	0	
	Summe der Auszahlungen aus Investitionstätigkeit (Summe aus Nummer 10 bis 15)								
17	22.758	0	-554	-554	0	0	554	0	
	Anteiliger Finanzierungsmittelüberschuss/-bedarf aus Investitionstätigkeit (Saldo aus Nummer 9 und 16)								
18	12.846	-2.010	-29.046	-27.036	0	0	27.036	0	
	Anteiliger Finanzierungsmittelüberschuss/-bedarf (Summe aus Nummer 3 und 17)								

Jahresabschluss 2024 der Stadt Dornhan

**Finanzrechnung der Investitionsmaßnahmen
Kostenstelle 36505002 Evang. Kindergarten Dornhan - Gebäude Marktplatz 12**

Stadt Dornhan

Nr.	Bezeichnung	Ergebnis 2023 EUR 1	Fortg. Ansatz 2024 EUR 2	Ergebnis 2024 EUR 3	Vergl. Erg./Ansatz (Sp.3-2) EUR 4	Erg. Festlegungen im HH-Vollzug EUR 5	Ermächt.übertr. aus 2023 EUR 6	verfüg. Mittel abzgl. Ergebnis EUR 7	Ermächtigungs- übertr. in 2025 EUR 8
Z3650-0006 180	Ausgleichsstock ev. Kindergarten - Anbau Einzahlungen aus Investitionszuwendungen	25.000 25.000	0 0	0 0	0 0	0 0	0 0	0 0	0 0

**Teilergebnisrechnung mit Planvergleich
Kostenstelle 36500501 Kath. Kindergarten Leinstetten**

Stadt Dornhan

Nr.	Ergebnis 2023 EUR 1	Fortg. Ansatz 2024 EUR 2	Ergebnis 2024 EUR 3	Vergl. Erg./Ansatz (Sp.3-2) EUR 4	Erg. Festlegungen im HH-Vollzug EUR 5	Ermächtigungs- übertr. aus 2023 EUR 6	verfüg. Mittel abzgl. Ergebnis EUR 7	Ermächtigungs- übertr. in 2025 EUR 8
1	0	0	0	0	0	0	0	0
2	-137.377	-99.000	-157.696	-58.696	0	0	58.696	0
3	0	0	0	0	0	0	0	0
4	0	0	0	0	0	0	0	0
5	0	0	0	0	0	0	0	0
6	0	0	0	0	0	0	0	0
7	0	0	0	0	0	0	0	0
8	0	0	0	0	0	0	0	0
9	0	0	0	0	0	0	0	0
10	0	0	0	0	0	0	0	0
11	-137.377	-99.000	-157.696	-58.696	0	0	58.696	0
12	0	0	0	0	0	0	0	0
13	0	0	0	0	0	0	0	0
14	90	0	90	90	0	0	-90	0
15	0	0	0	0	0	0	0	0
16	0	0	0	0	0	0	0	0
17	235.569	270.000	249.699	-20.301	0	0	20.301	0
18	0	0	0	0	0	0	0	0
19	235.659	270.000	249.789	-20.211	0	0	20.211	0
20	98.281	171.000	92.093	-78.907	0	0	78.907	0
21	0	0	0	0	0	0	0	0
22	0	0	0	0	0	0	0	0
23	0	0	0	0	0	0	0	0
24	0	0	0	0	0	0	0	0
25	98.281	171.000	92.093	-78.907	0	0	78.907	0

Jahresabschluss 2024 der Stadt Dornhan

**Teilfinanzrechnung mit Planvergleich
Kostenstelle 36500501 Kath. Kindergarten Leinstetten**

Stadt Dornhan

Nr.	Ergebnis 2023 EUR 1	Fortg. Ansatz 2024 EUR 2	Ergebnis 2024 EUR 3	Vergl. Erg./Ansatz (SP 3-2) EUR 4	Erg. Festlegungen im HH-Vollzug EUR 5	Ermächtigungs- übertr. aus 2023 EUR 6	verfüg. Mittel abzgl. Ergebnis EUR 7	Ermächtigungs- übertr. in 2025 EUR 8
1	137.329	99.000	157.699	58.699	0	0	-58.699	0
2	-251.827	-270.000	-260.165	9.835	0	0	-9.835	0
3	-114.498	-171.000	-102.466	68.534	0	0	-68.534	0
4	0	0	0	0	0	0	0	0
5	0	0	0	0	0	0	0	0
6	0	0	0	0	0	0	0	0
7	0	0	0	0	0	0	0	0
8	0	0	0	0	0	0	0	0
9	0	0	0	0	0	0	0	0
10	0	0	0	0	0	0	0	0
11	0	0	0	0	0	0	0	0
12	0	0	0	0	0	0	0	0
13	0	0	0	0	0	0	0	0
14	0	0	0	0	0	0	0	0
15	0	0	0	0	0	0	0	0
16	0	0	0	0	0	0	0	0
17	0	0	0	0	0	0	0	0
18	-114.498	-171.000	-102.466	68.534	0	0	-68.534	0

**Teilergebnisrechnung mit Planvergleich
Kostenstelle 36500601 Kindergarten Marschalkenzimmern**

Stadt Dornhan

Nr.		Ergebnis 2023 EUR 1	Fortg. Ansatz 2024 EUR 2	Ergebnis 2024 EUR 3	Vergl. Erg./Ansatz (Sp.3-2) EUR 4	Erg. Festlegungen im HH-Vollzug EUR 5	Ermächtigungs- übertr. aus 2023 EUR 6	verfügb. Mittel abzgl. Ergebnis EUR 7	Ermächtigungs- übertr. in 2025 EUR 8
1	Steuern und ähnliche Abgaben	0	0	0	0	0	0	0	0
2	Zuweisungen und Zuwendungen, Umlagen	-158.238	-203.000	-174.040	28.960	0	0	-28.960	0
3	aufgelobte Investitionszuwendungen und -beiträge	-2.640	0	-2.640	-2.640	0	0	2.640	0
4	Sonstige Transfererträge	0	0	0	0	0	0	0	0
5	Entgelte für öffentliche Leistungen und Einrichtungen	0	0	0	0	0	0	0	0
6	Sonstige privatrechtliche Leistungsentgelte	0	0	0	0	0	0	0	0
7	Kostenerstattungen und Kostenumlagen	0	0	0	0	0	0	0	0
8	Zinsen und ähnliche Erträge	0	0	0	0	0	0	0	0
9	Aktivierte Eigenleistungen und Bestandveränderungen	0	0	0	0	0	0	0	0
10	Sonstige ordentliche Erträge	0	0	0	0	0	0	0	0
11	Anteilige ordentliche Erträge (Summe aus Nummern 1 bis 10)	-160.878	-203.000	-176.680	26.320	0	0	-26.320	0
12	Personalaufwendungen	0	0	0	0	0	0	0	0
13	Versorgungsaufwendungen	0	0	0	0	0	0	0	0
14	Aufwendungen für Sach- und Dienstleistungen	0	0	0	0	0	0	0	0
15	Abschreibungen	40.572	0	40.663	40.663	0	0	-40.663	0
16	Zinsen und ähnliche Aufwendungen	0	0	0	0	0	0	0	0
17	Transferaufwendungen	442.217	495.000	477.193	-17.807	0	0	17.807	0
18	Sonstige ordentliche Aufwendungen	0	0	0	0	0	0	0	0
19	Anteilige ordentliche Aufwendungen (Summe aus Nummern 12 bis 18)	482.789	495.000	517.856	22.856	0	0	-22.856	0
20	Anteiliges ordentliches Ergebnis (Saldo aus Nummern 11 und 19)	321.911	292.000	341.176	49.176	0	0	-49.176	0
21	Erträge aus internen Leistungen	0	0	0	0	0	0	0	0
22	Aufwendungen für interne Leistungen	0	0	0	0	0	0	0	0
23	kalkulatorische Kosten	0	0	0	0	0	0	0	0
24	Kalkulatorisches Ergebnis (Saldo aus Nummern 21 bis 23)	0	0	0	0	0	0	0	0
25	= Nettoressourcenbedarf/-überschuss (Summe der Nummern 20 und 24)	321.911	292.000	341.176	49.176	0	0	-49.176	0

**Teilfinanzrechnung mit Planvergleich
Kostenstelle 36500601 Kindergarten Marschalkenzimmern**

Stadt Dornhan

Nr.	Ergebnis 2023 EUR 1	Fortg. Ansatz 2024 EUR 2	Ergebnis 2024 EUR 3	Vergl. Erg./Ansatz (Sp.3-2) EUR 4	Erg. Festlegungen im HH-Vollzug EUR 5	Ermächtigungs- übertr. aus 2023 EUR 6	verfüg. Mittel abzgl. Ergebnis EUR 7	Ermächtigungs- übertr. in 2025 EUR 8
1	158.177	203.000	174.043	-28.957	0	0	28.957	0
2	-443.477	-495.000	-467.937	27.063	0	0	-27.063	0
3	-285.300	-292.000	-293.894	-1.894	0	0	1.894	0
4	0	0	0	0	0	0	0	0
5	0	0	0	0	0	0	0	0
6	0	0	0	0	0	0	0	0
7	0	0	0	0	0	0	0	0
8	0	0	0	0	0	0	0	0
9	0	0	0	0	0	0	0	0
10	0	0	0	0	0	0	0	0
11	-41.492	0	-4.460	-4.460	0	0	4.460	0
12	0	0	0	0	0	0	0	0
13	0	0	0	0	0	0	0	0
14	0	0	0	0	0	0	0	0
15	0	0	0	0	0	0	0	0
16	-41.492	0	-4.460	-4.460	0	0	4.460	0
17	-41.492	0	-4.460	-4.460	0	0	4.460	0
18	-326.792	-292.000	-298.354	-6.354	0	0	6.354	0

Jahresabschluss 2024 der Stadt Dornhan

**Teilergebnisrechnung mit Planvergleich
Kostenstelle 36505601 Kindergarten Marschalkenzimmern - Gebäude**

Stadt Dornhan

Nr.		Ergebnis 2023 EUR 1	Fortg. Ansatz 2024 EUR 2	Ergebnis 2024 EUR 3	Vergl. Erg./Ansatz (Sp.3-2) EUR 4	Erg. Festlegungen im HH-Vollzug EUR 5	Ermächtigungs- übertr. aus 2023 EUR 6	verfüg. Mittel abzgl. Ergebnis EUR 7	Ermächtigungs- übertr. in 2025 EUR 8
1	Steuern und ähnliche Abgaben	0	0	0	0	0	0	0	0
2	Zuweisungen und Zuwendungen, Umlagen	0	0	0	0	0	0	0	0
3	aufgelobte Investitionszuwendungen und -beiträge	-6.000	0	-6.000	-6.000	0	0	6.000	0
4	Sonstige Transfererträge	0	0	0	0	0	0	0	0
5	Entgelte für öffentliche Leistungen und Einrichtungen	0	0	0	0	0	0	0	0
6	Sonstige privatrechtliche Leistungsentgelte	-3.624	0	-3.624	-3.647	0	0	3.647	0
7	Kostenerstattungen und Kostenumlagen	0	0	-2.552	-2.552	0	0	2.552	0
8	Zinsen und ähnliche Erträge	0	0	0	0	0	0	0	0
9	Aktivierte Eigenleistungen und Bestandveränderungen	0	0	0	0	0	0	0	0
10	Sonstige ordentliche Erträge	0	0	0	0	0	0	0	0
11	Anteilige ordentliche Erträge (Summe aus Nummern 1 bis 10)	-9.624	0	-12.198	-12.198	0	0	12.198	0
12	Personalaufwendungen	0	0	0	0	0	0	0	0
13	Versorgungsaufwendungen	0	0	0	0	0	0	0	0
14	Aufwendungen für Sach- und Dienstleistungen	5.996	1.800	12.346	10.546	0	0	-10.546	0
15	Abschreibungen	2.869	2.850	2.869	19	0	0	-19	0
16	Zinsen und ähnliche Aufwendungen	0	0	0	0	0	0	0	0
17	Transferaufwendungen	0	0	0	0	0	0	0	0
18	Sonstige ordentliche Aufwendungen	0	0	0	0	0	0	0	0
19	Anteilige ordentliche Aufwendungen (Summe aus Nummern 12 bis 18)	8.865	4.650	15.215	10.565	0	0	-10.565	0
20	Anteiliges ordentliches Ergebnis (Saldo aus Nummern 11 und 19)	-759	4.650	3.016	-1.634	0	0	1.634	0
21	Erträge aus internen Leistungen	0	0	0	0	0	0	0	0
22	Aufwendungen für interne Leistungen	0	0	0	0	0	0	0	0
23	kalkulatorische Kosten	0	0	0	0	0	0	0	0
24	Kalkulatorisches Ergebnis (Saldo aus Nummern 21 bis 23)	0	0	0	0	0	0	0	0
25	= Nettoressourcenbedarf/-überschuss (Summe der Nummern 20 und 24)	-759	4.650	3.016	-1.634	0	0	1.634	0

Jahresabschluss 2024 der Stadt Dornhan

**Teilfinanzrechnung mit Planvergleich
Kostenstelle 36505601 Kindergarten Marschalkenzimmern - Gebäude**

Stadt Dornhan

Nr.	Ergebnis 2023 EUR 1	Fortg. Ansatz 2024 EUR 2	Ergebnis 2024 EUR 3	Vergl. Erg./Ansatz (SP 3-2) EUR 4	Erg. Festlegungen im HH-Vollzug EUR 5	Ermächtigungs- übertr. aus 2023 EUR 6	verfüg. Mittel abzgl. Ergebnis EUR 7	Ermächtigungs- übertr. in 2025 EUR 8
1	0	0	7.813	7.813	0	0	-7.813	0
2	-2.372	-1.800	-8.699	-6.899	0	0	6.899	0
3	-2.372	-1.800	-886	914	0	0	-914	0
4	0	0	0	0	0	0	0	0
5	0	0	0	0	0	0	0	0
6	0	0	0	0	0	0	0	0
7	0	0	0	0	0	0	0	0
8	0	0	0	0	0	0	0	0
9	0	0	0	0	0	0	0	0
10	0	0	0	0	0	0	0	0
11	0	0	0	0	0	0	0	0
12	0	-1.000	0	1.000	0	0	-1.000	0
13	0	0	0	0	0	0	0	0
14	0	0	0	0	0	0	0	0
15	0	0	0	0	0	0	0	0
16	0	-1.000	0	1.000	0	0	-1.000	0
17	0	-1.000	0	1.000	0	0	-1.000	0
18	-2.372	-2.800	-886	1.914	0	0	-1.914	0

Jahresabschluss 2024 der Stadt Dornhan

**Finanzrechnung der Investitionsmaßnahmen
Kostenstelle 36505601 Kindergarten Marschalkenzimmern - Gebäude**

Stadt Dornhan

Nr.	Bezeichnung	Ergebnis 2023 EUR 1	Fortg. Ansatz 2024 EUR 2	Ergebnis 2024 EUR 3	Vergl. Erg./Ansatz (Sp.3-2) EUR 4	Erg. Festlegungen im HH-Vollzug EUR 5	Ermächt.übertr. aus 2023 EUR 6	verfüg. Mittel abzgl. Ergebnis EUR 7	Ermächtigungs- übertr. in 2025 EUR 8
13650-6001	Neubau Kindergarten Marschalkenzimmern	0	0	0	0	0	0	0	0
13650-6003	Finanzbudget Kindergarten Marschalkenzimmern	0	-1.000	0	1.000	0	0	-1.000	0
260	Auszahlungen für den Erwerb von beweglichem Sachvermögen	0	-1.000	0	1.000	0	0	-1.000	0

**Teilergebnisrechnung mit Planvergleich
Kostenstelle 36500701 Kindergarten Weiden**

Stadt Dornhan

Nr.		Ergebnis 2023 EUR 1	Fortg. Ansatz 2024 EUR 2	Ergebnis 2024 EUR 3	Vergl. Erg./Ansatz (Sp.3-2) EUR 4	Erg. Festlegungen im HH-Vollzug EUR 5	Ermächtigungs- übertr. aus 2023 EUR 6	verfüg. Mittel abzgl. Ergebnis EUR 7	Ermächtigungs- übertr. in 2025 EUR 8
1	Steuern und ähnliche Abgaben	0	0	0	0	0	0	0	0
2	Zuweisungen und Zuwendungen, Umlagen	-100.366	-94.000	-111.079	-17.079	0	0	17.079	0
3	aufgelobte Investitionszuwendungen und -beiträge	0	0	0	0	0	0	0	0
4	Sonstige Transfererträge	0	0	0	0	0	0	0	0
5	Entgelte für öffentliche Leistungen und Einrichtungen	0	0	0	0	0	0	0	0
6	Sonstige privatrechtliche Leistungsentgelte	0	0	0	0	0	0	0	0
7	Kostenerstattungen und Kostenumlagen	0	0	0	0	0	0	0	0
8	Zinsen und ähnliche Erträge	0	0	0	0	0	0	0	0
9	Aktivierte Eigenleistungen und Bestandveränderungen	0	0	0	0	0	0	0	0
10	Sonstige ordentliche Erträge	0	0	0	0	0	0	0	0
11	Anteilige ordentliche Erträge (Summe aus Nummern 1 bis 10)	-100.366	-94.000	-111.079	-17.079	0	0	17.079	0
12	Personalaufwendungen	0	0	0	0	0	0	0	0
13	Versorgungsaufwendungen	0	0	0	0	0	0	0	0
14	Aufwendungen für Sach- und Dienstleistungen	0	0	0	0	0	0	0	0
15	Abschreibungen	0	0	0	0	0	0	0	0
16	Zinsen und ähnliche Aufwendungen	0	0	0	0	0	0	0	0
17	Transferaufwendungen	265.529	370.000	295.686	-74.314	0	0	74.314	0
18	Sonstige ordentliche Aufwendungen	0	0	0	0	0	0	0	0
19	Anteilige ordentliche Aufwendungen (Summe aus Nummern 12 bis 18)	265.529	370.000	295.686	-74.314	0	0	74.314	0
20	Anteiliges ordentliches Ergebnis (Saldo aus Nummern 11 und 19)	165.163	276.000	184.606	-91.394	0	0	91.394	0
21	Erträge aus internen Leistungen	0	0	0	0	0	0	0	0
22	Aufwendungen für interne Leistungen	0	0	0	0	0	0	0	0
23	kalkulatorische Kosten	0	0	0	0	0	0	0	0
24	Kalkulatorisches Ergebnis (Saldo aus Nummern 21 bis 23)	0	0	0	0	0	0	0	0
25	= Nettoressourcenbedarf/-überschuss (Summe der Nummern 20 und 24)	165.163	276.000	184.606	-91.394	0	0	91.394	0

Jahresabschluss 2024 der Stadt Dornhan

**Teilfinanzrechnung mit Planvergleich
Kostenstelle 36500701 Kindergarten Weiden**

Stadt Dornhan

Nr.	Ergebnis 2023 EUR 1	Fortg. Ansatz 2024 EUR 2	Ergebnis 2024 EUR 3	Vergl. Erg./Ansatz (SP 3-2) EUR 4	Erg. Festlegungen im HH-Vollzug EUR 5	Ermächtigungs- übertr. aus 2023 EUR 6	verfüg. Mittel abzgl. Ergebnis EUR 7	Ermächtigungs- übertr. in 2025 EUR 8
1	100.328	94.000	111.081	17.081	0	0	-17.081	0
2	-263.132	-370.000	-334.869	35.131	0	0	-35.131	0
3	-162.805	-276.000	-223.789	52.211	0	0	-52.211	0
4	0	0	0	0	0	0	0	0
5	0	0	0	0	0	0	0	0
6	0	0	0	0	0	0	0	0
7	0	0	0	0	0	0	0	0
8	0	0	0	0	0	0	0	0
9	0	0	0	0	0	0	0	0
10	0	0	0	0	0	0	0	0
11	0	0	0	0	0	0	0	0
12	0	0	0	0	0	0	0	0
13	0	0	0	0	0	0	0	0
14	0	-35.000	0	35.000	0	0	-35.000	0
15	0	0	0	0	0	0	0	0
16	0	-35.000	0	35.000	0	0	-35.000	0
17	0	-35.000	0	35.000	0	0	-35.000	0
18	-162.805	-311.000	-223.789	87.211	0	0	-87.211	0

Jahresabschluss 2024 der Stadt Dornhan

**Finanzrechnung der Investitionsmaßnahmen
Kostenstelle 36500701 Kindergarten Weiden**

Stadt Dornhan

Nr.	Bezeichnung	Ergebnis 2023 EUR 1	Fortg. Ansatz 2024 EUR 2	Ergebnis 2024 EUR 3	Vergl. Erg./Ansatz (Sp.3-2) EUR 4	Erg. Festlegungen im HH-Vollzug EUR 5	Ermächt.übertr. aus 2023 EUR 6	verfüg. Mittel abzgl. Ergebnis EUR 7	Ermächtigungs- übertr. in 2025 EUR 8
13650-7000 280	Schaffung neuer Gruppe ev. Kiga, Weiden Auszahlungen für Investitionsförderungsmaßnahmen	0 0	-35.000 -35.000	0 0	35.000 35.000	0 0	0 0	-35.000 -35.000	0 0
13650-7001	Kindergarten Weiden Finanzbudget	0	0	0	0	0	0	0	0

Jahresabschluss 2024 der Stadt Dornhan

Teilergebnisrechnung mit Planvergleich
 Teilhaushalt THH4 Kultur, Sport, Gesundheit, Tourismus, Wirtschaft

Stadt Dornhan

Nr.	Ergebnis 2023 EUR 1	Fortg. Ansatz 2024 EUR 2	Ergebnis 2024 EUR 3	Vergl. Erg./Ansatz (Sp.3-2) EUR 4	Erg. Festlegungen im HH-Vollzug EUR 5	Ermächtigungs- übertr. aus 2023 EUR 6	verfüg. Mittel abzgl. Ergebnis EUR 7	Ermächtigungs- übertr. in 2025 EUR 8
1	0	0	0	0	0	0	0	0
2	-8.188	0	-9.440	-9.440	0	0	9.440	0
3	-38.349	-38.200	-41.807	-3.607	0	0	3.607	0
4	0	0	0	0	0	0	0	0
5	-56.369	-48.150	-52.152	-4.002	0	0	4.002	0
6	-16.656	-12.600	-13.713	-1.113	0	0	1.113	0
7	-12.610	-5.000	-5.377	-377	0	0	377	0
8	0	0	0	0	0	0	0	0
9	0	0	0	0	0	0	0	0
10	0	0	0	0	0	0	0	0
11	-132.172	-103.950	-122.489	-18.539	0	0	18.539	0
12	214.288	226.395	231.680	5.285	0	0	-5.285	0
13	0	0	0	0	0	0	0	0
14	336.207	345.770	334.386	-11.384	0	0	11.384	0
15	187.587	135.350	177.629	42.279	0	0	-42.279	0
16	0	0	0	0	0	0	0	0
17	135.565	134.500	166.849	32.349	0	0	-32.349	0
18	22.468	13.400	22.624	9.224	0	0	-9.224	0
19	896.114	855.415	933.169	77.754	0	0	-77.754	0
20	763.943	751.465	810.679	59.214	0	0	-59.214	0
21	-7.125	0	-6.612	-6.612	0	0	6.612	0
22	92.819	97.301	151.283	53.982	0	0	-53.982	0
23	0	0	0	0	0	0	0	0
24	85.694	97.301	144.672	47.371	0	0	-47.371	0
25	849.637	848.766	955.351	106.585	0	0	-106.585	0

Jahresabschluss 2024 der Stadt Dornhan

Teilfinanzrechnung mit Planvergleich
Teilhaushalt THH4 Kultur, Sport, Gesundheit, Tourismus, Wirtschaft

Stadt Dornhan

Nr.	Ergebnis 2023 EUR 1	Fortg. Ansatz 2024 EUR 2	Ergebnis 2024 EUR 3	Vergl. Erg./Ansatz (SP 3-2) EUR 4	Erg. Festlegungen im HH-Vollzug EUR 5	Ermächtigungs- übertr. aus 2023 EUR 6	verfüg. Mittel abzgl. Ergebnis EUR 7	Ermächtigungs- übertr. in 2025 EUR 8
1	94.001	65.750	82.253	16.503	0	0	-16.503	0
2	-818.777	-720.065	-811.521	-91.456	0	0	91.456	0
3	-724.776	-654.315	-729.269	-74.954	0	0	74.954	0
4	214.730	0	0	0	0	0	0	0
5	0	0	0	0	0	0	0	0
6	11.480	0	0	0	0	0	0	0
7	0	0	0	0	0	0	0	0
8	0	0	0	0	0	0	0	0
9	226.210	0	0	0	0	0	0	0
10	0	-4.500	-2.365	2.135	0	0	-2.135	0
11	-100.742	0	-43.405	-43.405	0	0	43.405	0
12	-35.928	0	-12.495	-12.495	0	0	12.495	0
13	0	0	0	0	0	0	0	0
14	-29.311	-43.000	-23.351	19.649	0	0	-19.649	0
15	0	0	0	0	0	0	0	0
16	-165.982	-47.500	-81.616	-34.116	0	0	34.116	0
17	60.228	-47.500	-81.616	-34.116	0	0	34.116	0
18	-664.548	-701.815	-810.885	-109.070	0	0	109.070	0

Jahresabschluss 2024 der Stadt Dornhan

Finanzrechnung der Investitionsmaßnahmen
 Teilhaushalt THH4 Kultur, Sport, Gesundheit, Tourismus, Wirtschaft

Stadt Dornhan

Nr.	Bezeichnung	Ergebnis 2023 EUR 1	Fortg. Ansatz 2024 EUR 2	Ergebnis 2024 EUR 3	Vergl. Erg./Ansatz (Sp.3-2) EUR 4	Erg. Festlegungen im HH-Vollzug EUR 5	Ermächt. übertr. aus 2023 EUR 6	verfüg. Mittel abzgl. Ergebnis EUR 7	Ermächtigungs- übertr. in 2025 EUR 8
11124-0011	Wärmeanschluss Marktplatz 8 Bücherei	0	0	-231	-231	0	0	231	0
240	Auszahlungen für den Erwerb von Grundstücken und Gebäuden	0	0	-231	-231	0	0	231	0
12810-0002	Ersatzbeschaffung WC-Wägen für Festbetrieb	0	0	0	0	0	0	0	0
12810-0003	Ortsingangstafeln	0	0	0	0	0	0	0	0
14240-0001	Investitionszuschüsse Freibad Giattal	0	0	0	0	0	0	0	0
14241-0002	Scheuersaugmaschinen (u.a. Bürgerhaus, Hallen)	-8.901	0	0	0	0	0	0	0
260	Auszahlungen für den Erwerb von beweglichem Sachvermögen	-8.901	0	0	0	0	0	0	0
15470-0001	Bürgerbus Ersatzbeschaffung	0	0	-9.578	-9.578	0	0	9.578	0
250	Auszahlungen für Baumaßnahmen	0	0	-9.578	-9.578	0	0	9.578	0
15510-0000	Mehrgenerationenplatz	0	0	0	0	0	0	0	0
15510-0001	WC-Anlage Mehrgenerationenplatz	0	0	-2.134	-2.134	0	0	2.134	0
240	Auszahlungen für den Erwerb von Grundstücken und Gebäuden	0	0	-2.134	-2.134	0	0	2.134	0
15510-0004	Neugestaltung Alt. Friedhof, Mauersanierung	-14.981	0	-9.707	-9.707	0	0	9.707	0
250	Auszahlungen für Baumaßnahmen	-14.981	0	-9.707	-9.707	0	0	9.707	0
15510-0006	Spieleräte Kinderspieplätze	0	-3.000	0	3.000	0	0	-3.000	0
240	Auszahlungen für den Erwerb von Grundstücken und Gebäuden	0	-3.000	0	3.000	0	0	-3.000	0
15510-0007	Themenweg Zitzmannbrunnenbachtal	0	0	0	0	0	0	0	0
15510-0009	Sonnenschirm Mehrgenerationenplatz	-3.527	0	0	0	0	0	0	0
260	Auszahlungen für den Erwerb von beweglichem Sachvermögen	-3.527	0	0	0	0	0	0	0
15510-0010	Sonnenschutz öffentl. Plätze	0	0	0	0	0	0	0	0
15510-0011	Neugestaltung Kilberghütte	0	0	0	0	0	0	0	0
15510-2001	Freizeitgelände Aischfeld, Busenweiler	-19.570	-1.500	0	1.500	0	0	-1.500	0
240	Auszahlungen für den Erwerb von Grundstücken und Gebäuden	0	-1.500	0	1.500	0	0	-1.500	0
280	Auszahlungen für Investitionsförderungsmaßnahmen	-19.570	0	0	0	0	0	0	0
15510-5001	Spielplatz Wöhrd Leinstetten	0	0	0	0	0	0	0	0
15730-5001	Bürgerhaus Leinstetten	-85.761	0	-24.120	-24.120	0	0	24.120	0
250	Auszahlungen für Baumaßnahmen	-85.761	0	-24.120	-24.120	0	0	24.120	0
15730-5002	Leinwand Bürgerh. Leinstetten	-1.404	0	0	0	0	0	0	0
260	Auszahlungen für den Erwerb von beweglichem Sachvermögen	-1.404	0	0	0	0	0	0	0
15750-0001	Einrichtung Wohnmobilstellplätze	0	0	0	0	0	0	0	0
Z5510-0002	Zuschuss Mehrgenerationenplatz	0	0	0	0	0	0	0	0
Z5510-5001	Zuschuss Leader Spielplatz Leinstetten	0	0	0	0	0	0	0	0
ZV4240-001	Fremdenverkehrsverband Giattal - Kapitalumlage	-9.741	-43.000	-23.351	19.649	0	0	-19.649	0
280	Auszahlungen für Investitionsförderungsmaßnahmen	-9.741	-43.000	-23.351	19.649	0	0	-19.649	0

**Teilergebnisrechnung mit Planvergleich
Produkt 252000 Museen, Sammlungen, Ausstellungen**

Stadt Dornhan

Nr.		Ergebnis 2023 EUR 1	Fortg. Ansatz 2024 EUR 2	Ergebnis 2024 EUR 3	Vergl. Erg./Ansatz (Sp.3-2) EUR 4	Erg. Festlegungen im HH-Vollzug EUR 5	Ermächtigungs- übertr. aus 2023 EUR 6	verfügb. Mittel abzgl. Ergebnis EUR 7	Ermächtigungs- übertr. in 2025 EUR 8
1	Steuern und ähnliche Abgaben	0	0	0	0	0	0	0	0
2	Zuweisungen und Zuwendungen, Umlagen	0	0	0	0	0	0	0	0
3	aufgelobte Investitionszuwendungen und -beiträge	0	0	0	0	0	0	0	0
4	Sonstige Transfererträge	0	0	0	0	0	0	0	0
5	Entgelte für öffentliche Leistungen und Einrichtungen	0	0	0	0	0	0	0	0
6	Sonstige privatrechtliche Leistungsentgelte	0	0	0	0	0	0	0	0
7	Kostenerstattungen und Kostenumlagen	0	0	0	0	0	0	0	0
8	Zinsen und ähnliche Erträge	0	0	0	0	0	0	0	0
9	Aktivierte Eigenleistungen und Bestandveränderungen	0	0	0	0	0	0	0	0
10	Sonstige ordentliche Erträge	0	0	0	0	0	0	0	0
11	Anteilige ordentliche Erträge (Summe aus Nummern 1 bis 10)	0	0	0	0	0	0	0	0
12	Personalaufwendungen	0	0	0	0	0	0	0	0
13	Versorgungsaufwendungen	0	0	0	0	0	0	0	0
14	Aufwendungen für Sach- und Dienstleistungen	375	1.330	330	-1.000	0	0	1.000	0
15	Abschreibungen	0	0	0	0	0	0	0	0
16	Zinsen und ähnliche Aufwendungen	0	0	0	0	0	0	0	0
17	Transferaufwendungen	0	0	0	0	0	0	0	0
18	Sonstige ordentliche Aufwendungen	0	0	0	0	0	0	0	0
19	Anteilige ordentliche Aufwendungen (Summe aus Nummern 12 bis 18)	375	1.330	330	-1.000	0	0	1.000	0
20	Anteiliges ordentliches Ergebnis (Saldo aus Nummern 11 und 19)	375	1.330	330	-1.000	0	0	1.000	0
21	Erträge aus internen Leistungen	0	0	0	0	0	0	0	0
22	Aufwendungen für interne Leistungen	0	0	307	307	0	0	-307	0
23	kalkulatorische Kosten	0	0	0	0	0	0	0	0
24	Kalkulatorisches Ergebnis (Saldo aus Nummern 21 bis 23)	0	0	307	307	0	0	-307	0
25	= Nettoressourcenbedarf/-überschuss (Summe der Nummern 20 und 24)	375	1.330	636	-694	0	0	694	0

Jahresabschluss 2024 der Stadt Dornhan

**Teilfinanzrechnung mit Planvergleich
Produkt 252000 Museen, Sammlungen, Ausstellungen**

Stadt Dornhan

Nr.	Ergebnis 2023 EUR 1	Fortg. Ansatz 2024 EUR 2	Ergebnis 2024 EUR 3	Vergl. Erg./Ansatz (SP 3-2) EUR 4	Erg. Festlegungen im HH-Vollzug EUR 5	Ermächtigungs- übertr. aus 2023 EUR 6	verfüg. Mittel abzgl. Ergebnis EUR 7	Ermächtigungs- übertr. in 2025 EUR 8
1	0	0	0	0	0	0	0	0
2	-375	-1.330	-3.190	-1.860		0	1.860	0
3	-375	-1.330	-3.190	-1.860	0	0	1.860	0
4	0	0	0	0	0	0	0	0
5	0	0	0	0	0	0	0	0
6	0	0	0	0	0	0	0	0
7	0	0	0	0	0	0	0	0
8	0	0	0	0	0	0	0	0
9	0	0	0	0	0	0	0	0
10	0	0	0	0	0	0	0	0
11	0	0	0	0	0	0	0	0
12	0	0	0	0	0	0	0	0
13	0	0	0	0	0	0	0	0
14	0	0	0	0	0	0	0	0
15	0	0	0	0	0	0	0	0
16	0	0	0	0	0	0	0	0
17	0	0	0	0	0	0	0	0
18	-375	-1.330	-3.190	-1.860	0	0	1.860	0

Jahresabschluss 2024 der Stadt Dornhan

**Teilergebnisrechnung mit Planvergleich
Produkt 262004 Förderung der Musik**

Stadt Dornhan

Nr.		Ergebnis 2023 EUR 1	Fortg. Ansatz 2024 EUR 2	Ergebnis 2024 EUR 3	Vergl. Erg./Ansatz (Sp.3-2) EUR 4	Erg. Festlegungen im HH-Vollzug EUR 5	Ermächtigungs- übertr. aus 2023 EUR 6	verfüg. Mittel abzgl. Ergebnis EUR 7	Ermächtigungs- übertr. in 2025 EUR 8
1	Steuern und ähnliche Abgaben	0	0	0	0	0	0	0	0
2	Zuweisungen und Zuwendungen, Umlagen	0	0	0	0	0	0	0	0
3	aufgelobte Investitionszuwendungen und -beiträge	0	0	0	0	0	0	0	0
4	Sonstige Transfererträge	0	0	0	0	0	0	0	0
5	Entgelte für öffentliche Leistungen und Einrichtungen	0	0	0	0	0	0	0	0
6	Sonstige privatrechtliche Leistungsentgelte	0	0	0	0	0	0	0	0
7	Kostenerstattungen und Kostenumlagen	0	0	0	0	0	0	0	0
8	Zinsen und ähnliche Erträge	0	0	0	0	0	0	0	0
9	Aktivierte Eigenleistungen und Bestandveränderungen	0	0	0	0	0	0	0	0
10	Sonstige ordentliche Erträge	0	0	0	0	0	0	0	0
11	Anteilige ordentliche Erträge (Summe aus Nummern 1 bis 10)	0	0	0	0	0	0	0	0
12	Personalaufwendungen	0	0	0	0	0	0	0	0
13	Versorgungsaufwendungen	0	0	0	0	0	0	0	0
14	Aufwendungen für Sach- und Dienstleistungen	0	0	0	0	0	0	0	0
15	Abschreibungen	0	0	0	0	0	0	0	0
16	Zinsen und ähnliche Aufwendungen	0	0	0	0	0	0	0	0
17	Transferaufwendungen	2.115	2.000	1.485	-515	0	0	515	0
18	Sonstige ordentliche Aufwendungen	0	0	0	0	0	0	0	0
19	Anteilige ordentliche Aufwendungen (Summe aus Nummern 12 bis 18)	2.115	2.000	1.485	-515	0	0	515	0
20	Anteiliges ordentliches Ergebnis (Saldo aus Nummern 11 und 19)	2.115	2.000	1.485	-515	0	0	515	0
21	Erträge aus internen Leistungen	0	0	0	0	0	0	0	0
22	Aufwendungen für interne Leistungen	0	0	0	0	0	0	0	0
23	kalkulatorische Kosten	0	0	0	0	0	0	0	0
24	Kalkulatorisches Ergebnis (Saldo aus Nummern 21 bis 23)	0	0	0	0	0	0	0	0
25	= Nettoressourcenbedarf/-überschuss (Summe der Nummern 20 und 24)	2.115	2.000	1.485	-515	0	0	515	0

Jahresabschluss 2024 der Stadt Dornhan

**Teilfinanzrechnung mit Planvergleich
Produkt 262004 Förderung der Musik**

Stadt Dornhan

Nr.	Ergebnis 2023 EUR 1	Fortg. Ansatz 2024 EUR 2	Ergebnis 2024 EUR 3	Vergl. Erg./Ansatz (SP 3-2) EUR 4	Erg. Festlegungen im HH-Vollzug EUR 5	Ermächtigungs- übertr. aus 2023 EUR 6	verfüg. Mittel abzgl. Ergebnis EUR 7	Ermächtigungs- übertr. in 2025 EUR 8	
1	0	0	0	0	0	0	0	0	
	Summe der Einzahlungen aus laufender Verwaltungstätigkeit (ohne außerordentliche zahlungswirksame Erträge aus Vermögensveräußerung)								
2	-1.545	-2.000	-2.055	-55	0	0	55	0	
3	-1.545	-2.000	-2.055	-55	0	0	55	0	
	Anteiliger Zahlungsmittelüberschuss/-bedarf aus laufender Verwaltungstätigkeit (Saldo aus Nummer 1 und 2)								
4	0	0	0	0	0	0	0	0	
	Einzahlungen aus Investitionszuwendungen								
5	0	0	0	0	0	0	0	0	
	Einzahlungen aus Investitionbeiträgen und ähnlichen Entgelten für Investitionstätigkeit								
6	0	0	0	0	0	0	0	0	
	Einzahlungen aus der Veräußerung von Sachvermögen								
7	0	0	0	0	0	0	0	0	
	Einzahlungen aus der Veräußerung von Finanzvermögen								
8	0	0	0	0	0	0	0	0	
	Einzahlungen für sonstige Investitionstätigkeiten								
9	0	0	0	0	0	0	0	0	
	Summe der Einzahlungen aus Investitionstätigkeit (Summe aus Nummer 4 bis 8)								
10	0	0	0	0	0	0	0	0	
	Auszahlungen für den Erwerb von Grundstücken und Gebäuden								
11	0	0	0	0	0	0	0	0	
	Auszahlungen für Baumaßnahmen								
12	0	0	0	0	0	0	0	0	
	Auszahlungen für den Erwerb von beweglichem Sachvermögen								
13	0	0	0	0	0	0	0	0	
	Auszahlungen für den Erwerb von Finanzvermögen								
14	0	0	0	0	0	0	0	0	
	Auszahlungen für Investitionsförderungsmaßnahmen								
15	0	0	0	0	0	0	0	0	
	Auszahlungen für den Erwerb von immateriellen Vermögensgegenständen								
16	0	0	0	0	0	0	0	0	
	Summe der Auszahlungen aus Investitionstätigkeit (Summe aus Nummer 10 bis 15)								
17	0	0	0	0	0	0	0	0	
	Anteiliger Finanzierungsmittelüberschuss/-bedarf aus Investitionstätigkeit (Saldo aus Nummer 9 und 16)								
18	-1.545	-2.000	-2.055	-55	0	0	55	0	
	Anteiliger Finanzierungsmittelüberschuss/-bedarf (Summe aus Nummer 3 und 17)								

Jahresabschluss 2024 der Stadt Dornhan

**Teilergebnisrechnung mit Planvergleich
Produkt 271000 Volkshochschulen**

Stadt Dornhan

Nr.	Ergebnis 2023 EUR 1	Fortg. Ansatz 2024 EUR 2	Ergebnis 2024 EUR 3	Vergl. Erg./Ansatz (Sp.3-2) EUR 4	Erg. Festlegungen im HH-Vollzug EUR 5	Ermächtigungs- übertr. aus 2023 EUR 6	verfüg. Mittel abzgl. Ergebnis EUR 7	Ermächtigungs- übertr. in 2025 EUR 8
1	0	0	0	0	0	0	0	0
2	0	0	0	0	0	0	0	0
3	0	0	0	0	0	0	0	0
4	0	0	0	0	0	0	0	0
5	-14.335	-12.000	-15.634	-3.634	0	0	3.634	0
6	0	0	0	0	0	0	0	0
7	0	0	0	0	0	0	0	0
8	0	0	0	0	0	0	0	0
9	0	0	0	0	0	0	0	0
10	0	0	0	0	0	0	0	0
11	-14.335	-12.000	-15.634	-3.634	0	0	3.634	0
12	10.162	11.770	11.956	186	0	0	-186	0
13	0	0	0	0	0	0	0	0
14	0	200	0	-200	0	0	200	0
15	0	0	0	0	0	0	0	0
16	0	0	0	0	0	0	0	0
17	0	0	0	0	0	0	0	0
18	10.675	8.050	11.380	3.330	0	0	-3.330	0
19	20.837	20.020	23.336	3.316	0	0	-3.316	0
20	6.502	8.020	7.702	-318	0	0	318	0
21	0	0	0	0	0	0	0	0
22	3.458	3.500	2.830	-670	0	0	670	0
23	0	0	0	0	0	0	0	0
24	3.458	3.500	2.830	-670	0	0	670	0
25	9.960	11.520	10.531	-989	0	0	989	0

Jahresabschluss 2024 der Stadt Dornhan

**Teilfinanzrechnung mit Planvergleich
Produkt 271000 Volkshochschulen**

Stadt Dornhan

Nr.	Ergebnis 2023 EUR 1	Fortg. Ansatz 2024 EUR 2	Ergebnis 2024 EUR 3	Vergl. Erg./Ansatz (SP 3-2) EUR 4	Erg. Festlegungen im HH-Vollzug EUR 5	Ermächtigungs- übertr. aus 2023 EUR 6	verfüg. Mittel abzgl. Ergebnis EUR 7	Ermächtigungs- übertr. in 2025 EUR 8
1	14.893	12.000	16.807	4.807	0	0	-4.807	0
2	-21.555	-20.020	-23.876	-3.856	0	0	3.856	0
3	-6.662	-8.020	-7.069	951	0	0	-951	0
4	0	0	0	0	0	0	0	0
5	0	0	0	0	0	0	0	0
6	0	0	0	0	0	0	0	0
7	0	0	0	0	0	0	0	0
8	0	0	0	0	0	0	0	0
9	0	0	0	0	0	0	0	0
10	0	0	0	0	0	0	0	0
11	0	0	0	0	0	0	0	0
12	0	0	0	0	0	0	0	0
13	0	0	0	0	0	0	0	0
14	0	0	0	0	0	0	0	0
15	0	0	0	0	0	0	0	0
16	0	0	0	0	0	0	0	0
17	0	0	0	0	0	0	0	0
18	-6.662	-8.020	-7.069	951	0	0	-951	0

**Teilergebnisrechnung mit Planvergleich
Produkt 272000 Bibliotheken**

Stadt Dornhan

Nr.		Ergebnis 2023 EUR 1	Fortg. Ansatz 2024 EUR 2	Ergebnis 2024 EUR 3	Vergl. Erg./Ansatz (Sp.3-2) EUR 4	Erg. Festlegungen im HH-Vollzug EUR 5	Ermächtigungs- übertr. aus 2023 EUR 6	verfüg. Mittel abzgl. Ergebnis EUR 7	Ermächtigungs- übertr. in 2025 EUR 8
1	Steuern und ähnliche Abgaben	0	0	0	0	0	0	0	0
2	Zuweisungen und Zuwendungen, Umlagen	-171	0	-228	-228	0	0	228	0
3	aufgelobte Investitionszuwendungen und -beiträge	0	0	0	0	0	0	0	0
4	Sonstige Transfererträge	0	0	0	0	0	0	0	0
5	Entgelte für öffentliche Leistungen und Einrichtungen	-320	0	-297	-297	0	0	297	0
6	Sonstige privatrechtliche Leistungsentgelte	0	0	0	0	0	0	0	0
7	Kostenerstattungen und Kostenumlagen	0	0	0	0	0	0	0	0
8	Zinsen und ähnliche Erträge	0	0	0	0	0	0	0	0
9	Aktivierte Eigenleistungen und Bestandveränderungen	0	0	0	0	0	0	0	0
10	Sonstige ordentliche Erträge	0	0	0	0	0	0	0	0
11	Anteilige ordentliche Erträge (Summe aus Nummern 1 bis 10)	-490	0	-526	-526	0	0	526	0
12	Personalaufwendungen	21.877	22.215	22.818	603	0	0	-603	0
13	Versorgungsaufwendungen	0	0	0	0	0	0	0	0
14	Aufwendungen für Sach- und Dienstleistungen	15.453	14.600	16.883	2.283	0	0	-2.283	0
15	Abschreibungen	0	0	12	12	0	0	-12	0
16	Zinsen und ähnliche Aufwendungen	0	0	0	0	0	0	0	0
17	Transferaufwendungen	0	0	0	0	0	0	0	0
18	Sonstige ordentliche Aufwendungen	541	550	500	-50	0	0	50	0
19	Anteilige ordentliche Aufwendungen (Summe aus Nummern 12 bis 18)	37.870	37.366	40.212	2.847	0	0	-2.847	0
20	Anteiliges ordentliches Ergebnis (Saldo aus Nummern 11 und 19)	37.380	37.366	39.687	2.322	0	0	-2.322	0
21	Erträge aus internen Leistungen	0	0	0	0	0	0	0	0
22	Aufwendungen für interne Leistungen	830	560	963	403	0	0	-403	0
23	kalulatorische Kosten	0	0	0	0	0	0	0	0
24	Kalkulatorisches Ergebnis (Saldo aus Nummern 21 bis 23)	830	560	963	403	0	0	-403	0
25	= Nettoressourcenbedarf/-überschuss (Summe der Nummern 20 und 24)	38.210	37.926	40.650	2.726	0	0	-2.726	0

Jahresabschluss 2024 der Stadt Dornhan

**Teilfinanzrechnung mit Planvergleich
Produkt 272000 Bibliotheken**

Stadt Dornhan

Nr.	Ergebnis 2023 EUR 1	Fortg. Ansatz 2024 EUR 2	Ergebnis 2024 EUR 3	Vergl. Erg./Ansatz (SP 3-2) EUR 4	Erg. Festlegungen im HH-Vollzug EUR 5	Ermächtigungs- übertr. aus 2023 EUR 6	verfüg. Mittel abzgl. Ergebnis EUR 7	Ermächtigungs- übertr. in 2025 EUR 8
1	274	0	401	401	0	0	-401	0
2	-36.183	-37.365	-41.685	-4.320	0	0	4.320	0
3	-35.909	-37.365	-41.284	-3.919	0	0	3.919	0
4	0	0	0	0	0	0	0	0
5	0	0	0	0	0	0	0	0
6	11.480	0	0	0	0	0	0	0
7	0	0	0	0	0	0	0	0
8	0	0	0	0	0	0	0	0
9	11.480	0	0	0	0	0	0	0
10	0	0	-231	-231	0	0	231	0
11	0	0	0	0	0	0	0	0
12	0	0	0	0	0	0	0	0
13	0	0	0	0	0	0	0	0
14	0	0	0	0	0	0	0	0
15	0	0	0	0	0	0	0	0
16	0	0	-231	-231	0	0	231	0
17	11.480	0	-231	-231	0	0	231	0
18	-24.429	-37.365	-41.514	-4.149	0	0	4.149	0

Jahresabschluss 2024 der Stadt Dornhan

**Finanzrechnung der Investitionsmaßnahmen
Produkt 272000 Bibliotheken**

Stadt Dornhan

Nr.	Bezeichnung	Ergebnis 2023 EUR 1	Fortg. Ansatz 2024 EUR 2	Ergebnis 2024 EUR 3	Vergl. Erg./Ansatz (Sp.3-2) EUR 4	Erg. Festlegungen im HH-Vollzug EUR 5	Ermächt. übertr. aus 2023 EUR 6	verfüg. Mittel abzgl. Ergebnis EUR 7	Ermächtigungs- übertr. in 2025 EUR 8
I1124-0011 240	Wärmeanschluss Marktplatz 8 Bücherei Auszahlungen für den Erwerb von Grundstücken und Gebäuden	0	0	-231	-231	0	0	231	0
		0	0	-231	-231	0	0	231	0

Jahresabschluss 2024 der Stadt Dornhan

**Teilergebnisrechnung mit Planvergleich
Produkt 281000 Sonstige Kulturpflege**

Stadt Dornhan

Nr.		Ergebnis 2023 EUR 1	Fortg. Ansatz 2024 EUR 2	Ergebnis 2024 EUR 3	Vergl. Erg./Ansatz (Sp.3-2) EUR 4	Erg. Festlegungen im HH-Vollzug EUR 5	Ermächtigungs- übertr. aus 2023 EUR 6	verfüg. Mittel abzgl. Ergebnis EUR 7	Ermächtigungs- übertr. in 2025 EUR 8
1	Steuern und ähnliche Abgaben	0	0	0	0	0	0	0	0
2	Zuweisungen und Zuwendungen, Umlagen	0	0	0	0	0	0	0	0
3	aufgelobte Investitionszuwendungen und -beiträge	0	0	0	0	0	0	0	0
4	Sonstige Transfererträge	0	0	0	0	0	0	0	0
5	Entgelte für öffentliche Leistungen und Einrichtungen	0	0	0	0	0	0	0	0
6	Sonstige privatrechtliche Leistungsentgelte	-409	-150	-992	-842	0	0	842	0
7	Kostenerstattungen und Kostenumlagen	-1.763	-1.500	-1.092	408	0	0	-408	0
8	Zinsen und ähnliche Erträge	0	0	0	0	0	0	0	0
9	Aktivierte Eigenleistungen und Bestandveränderungen	0	0	0	0	0	0	0	0
10	Sonstige ordentliche Erträge	0	0	0	0	0	0	0	0
11	Anteilige ordentliche Erträge (Summe aus Nummern 1 bis 10)	-2.172	-1.650	-2.084	-434	0	0	434	0
12	Personalaufwendungen	15.453	16.070	15.543	-527	0	0	527	0
13	Versorgungsaufwendungen	0	0	0	0	0	0	0	0
14	Aufwendungen für Sach- und Dienstleistungen	2.667	20.790	13.296	-7.494	0	0	7.494	0
15	Abschreibungen	0	0	0	0	0	0	0	0
16	Zinsen und ähnliche Aufwendungen	0	0	0	0	0	0	0	0
17	Transferaufwendungen	0	0	0	0	0	0	0	0
18	Sonstige ordentliche Aufwendungen	90	100	90	-10	0	0	10	0
19	Anteilige ordentliche Aufwendungen (Summe aus Nummern 12 bis 18)	18.209	36.960	28.929	-8.031	0	0	8.031	0
20	Anteiliges ordentliches Ergebnis (Saldo aus Nummern 11 und 19)	16.037	35.310	26.845	-8.465	0	0	8.465	0
21	Erträge aus internen Leistungen	-135	0	0	0	0	0	0	0
22	Aufwendungen für interne Leistungen	21.355	16.983	38.681	21.698	0	0	-21.698	0
23	kalulatorische Kosten	0	0	0	0	0	0	0	0
24	Kalkulatorisches Ergebnis (Saldo aus Nummern 21 bis 23)	21.220	16.983	38.681	21.698	0	0	-21.698	0
25	= Nettoressourcenbedarf/-überschuss (Summe der Nummern 20 und 24)	37.268	52.293	66.526	13.233	0	0	-13.233	0

Jahresabschluss 2024 der Stadt Dornhan

**Teilfinanzrechnung mit Planvergleich
Produkt 281000 Sonstige Kulturpflege**

Stadt Dornhan

Nr.	Ergebnis 2023 EUR 1	Fortg. Ansatz 2024 EUR 2	Ergebnis 2024 EUR 3	Vergl. Erg./Ansatz (SP 3-2) EUR 4	Erg. Festlegungen im HH-Vollzug EUR 5	Ermächtigungs- übertr. aus 2023 EUR 6	verfüg. Mittel abzgl. Ergebnis EUR 7	Ermächtigungs- übertr. in 2025 EUR 8
1	2.172	1.650	2.084	434	0	0	-434	0
2	-17.731	-36.960	-27.498	9.462	0	0	-9.462	0
3	-15.559	-35.310	-25.414	9.896	0	0	-9.896	0
4	0	0	0	0	0	0	0	0
5	0	0	0	0	0	0	0	0
6	0	0	0	0	0	0	0	0
7	0	0	0	0	0	0	0	0
8	0	0	0	0	0	0	0	0
9	0	0	0	0	0	0	0	0
10	0	0	0	0	0	0	0	0
11	0	0	0	0	0	0	0	0
12	0	0	0	0	0	0	0	0
13	0	0	0	0	0	0	0	0
14	0	0	0	0	0	0	0	0
15	0	0	0	0	0	0	0	0
16	0	0	0	0	0	0	0	0
17	0	0	0	0	0	0	0	0
18	-15.559	-35.310	-25.414	9.896	0	0	-9.896	0

Jahresabschluss 2024 der Stadt Dornhan

**Finanzrechnung der Investitionsmaßnahmen
Produkt 281000 Sonstige Kulturpflege**

Stadt Dornhan

Nr.	Bezeichnung	Ergebnis 2023 EUR 1	Fortg. Ansatz 2024 EUR 2	Ergebnis 2024 EUR 3	Vergl. Erg./Ansatz (SP 3-2) EUR 4	Erg. Festlegungen im HH-Vollzug EUR 5	Ermächt. übertr. aus 2023 EUR 6	verfügb. Mittel abzgl. Ergebnis EUR 7	Ermächtigungs- übertr. in 2025 EUR 8
12810-0002	Ersatzbeschaffung WC-Wagen für Festbetrieb	0	0	0	0	0	0	0	0
12810-0003	Ortseingangstafeln	0	0	0	0	0	0	0	0

**Teilergebnisrechnung mit Planvergleich
Produkt 291000 Förderung von Kirchengemeinden und sonstigen Religionsgemeinschaften**

Stadt Dornhan

Nr.	Ergebnis 2023 EUR	Ergebnis 2024 EUR	Vergl. Erg./Ansatz (Sp.3-2) EUR	Erg. Festlegungen im HH-Vollzug EUR	Ermächtigungs- übertr. aus 2023 EUR	verfüg. Mittel abzgl. Ergebnis EUR	Ermächtigungs- übertr. in 2025 EUR
	1	2	4	5	6	7	8
1	0	0	0	0	0	0	0
2	0	0	0	0	0	0	0
3	0	0	0	0	0	0	0
4	0	0	0	0	0	0	0
5	0	0	0	0	0	0	0
6	0	0	0	0	0	0	0
7	0	0	0	0	0	0	0
8	0	0	0	0	0	0	0
9	0	0	0	0	0	0	0
10	0	0	0	0	0	0	0
11	0	0	0	0	0	0	0
12	0	0	0	0	0	0	0
13	0	0	0	0	0	0	0
14	0	300	750	450	0	-450	0
15	0	0	0	0	0	0	0
16	0	0	0	0	0	0	0
17	1.249	1.500	542	-958	0	958	0
18	0	0	0	0	0	0	0
19	1.249	1.800	1.292	-508	0	508	0
20	1.249	1.800	1.292	-508	0	508	0
21	0	0	0	0	0	0	0
22	0	0	0	0	0	0	0
23	0	0	0	0	0	0	0
24	0	0	0	0	0	0	0
25	1.249	1.800	1.292	-508	0	508	0

**Teilfinanzrechnung mit Planvergleich
Produkt 291000 Förderung von Kirchengemeinden und sonstigen Religionsgemeinschaften**

Stadt Dornhan

Nr.	Ergebnis 2023 EUR 1	Fortg. Ansatz 2024 EUR 2	Ergebnis 2024 EUR 3	Vergl. Erg./Ansatz (SP 3-2) EUR 4	Erg. Festlegungen im HH-Vollzug EUR 5	Ermächtigungs- übertr. aus 2023 EUR 6	verfüg. Mittel abzgl. Ergebnis EUR 7	Ermächtigungs- übertr. in 2025 EUR 8	
1	0	0	0	0	0	0	0	0	
	Summe der Einzahlungen aus laufender Verwaltungstätigkeit (ohne außerordentliche zahlungswirksame Erträge aus Vermögensveräußerung)								
2	-936	-1.800	-1.829	-29	0	0	29	0	
3	-936	-1.800	-1.829	-29	0	0	29	0	
	Anteiliger Zahlungsmittelüberschuss/-bedarf aus laufender Verwaltungstätigkeit (Saldo aus Nummer 1 und 2)								
4	0	0	0	0	0	0	0	0	
	Einzahlungen aus Investitionszuwendungen								
5	0	0	0	0	0	0	0	0	
	Einzahlungen aus Investitionbeiträgen und ähnlichen Entgelten für Investitionstätigkeit								
6	0	0	0	0	0	0	0	0	
	Einzahlungen aus der Veräußerung von Sachvermögen								
7	0	0	0	0	0	0	0	0	
	Einzahlungen aus der Veräußerung von Finanzvermögen								
8	0	0	0	0	0	0	0	0	
	Einzahlungen für sonstige Investitionstätigkeiten								
9	0	0	0	0	0	0	0	0	
	Summe der Einzahlungen aus Investitionstätigkeit (Summe aus Nummer 4 bis 8)								
10	0	0	0	0	0	0	0	0	
	Auszahlungen für den Erwerb von Grundstücken und Gebäuden								
11	0	0	0	0	0	0	0	0	
	Auszahlungen für Baumaßnahmen								
12	0	0	0	0	0	0	0	0	
	Auszahlungen für den Erwerb von beweglichem Sachvermögen								
13	0	0	0	0	0	0	0	0	
	Auszahlungen für den Erwerb von Finanzvermögen								
14	0	0	0	0	0	0	0	0	
	Auszahlungen für Investitionsförderungsmaßnahmen								
15	0	0	0	0	0	0	0	0	
	Auszahlungen für den Erwerb von immateriellen Vermögensgegenständen								
16	0	0	0	0	0	0	0	0	
	Summe der Auszahlungen aus Investitionstätigkeit (Summe aus Nummer 10 bis 15)								
17	0	0	0	0	0	0	0	0	
	Anteiliger Finanzierungsmittelüberschuss/-bedarf aus Investitionstätigkeit (Saldo aus Nummer 9 und 16)								
18	-936	-1.800	-1.829	-29	0	0	29	0	
	Anteiliger Finanzierungsmittelüberschuss/-bedarf (Summe aus Nummer 3 und 17)								

**Teilergebnisrechnung mit Planvergleich
Produkt 421001 Sportförderung**

Stadt Dornhan

Nr.		Ergebnis 2023 EUR 1	Fortg. Ansatz 2024 EUR 2	Ergebnis 2024 EUR 3	Vergl. Erg./Ansatz (Sp.3-2) EUR 4	Erg. Festlegungen im HH-Vollzug EUR 5	Ermächtigungs- übertr. aus 2023 EUR 6	verfüg. Mittel abzgl. Ergebnis EUR 7	Ermächtigungs- übertr. in 2025 EUR 8
1	Steuern und ähnliche Abgaben	0	0	0	0	0	0	0	0
2	Zuweisungen und Zuwendungen, Umlagen	0	0	0	0	0	0	0	0
3	aufgelobte Investitionszuwendungen und -beiträge	0	0	0	0	0	0	0	0
4	Sonstige Transfererträge	0	0	0	0	0	0	0	0
5	Entgelte für öffentliche Leistungen und Einrichtungen	0	0	0	0	0	0	0	0
6	Sonstige privatrechtliche Leistungsentgelte	0	0	0	0	0	0	0	0
7	Kostenerstattungen und Kostenumlagen	-1.144	0	-346	-346	0	0	346	0
8	Zinsen und ähnliche Erträge	0	0	0	0	0	0	0	0
9	Aktivierte Eigenleistungen und Bestandveränderungen	0	0	0	0	0	0	0	0
10	Sonstige ordentliche Erträge	0	0	0	0	0	0	0	0
11	Anteilige ordentliche Erträge (Summe aus Nummern 1 bis 10)	-1.144	0	-346	-346	0	0	346	0
12	Personalaufwendungen	0	0	0	0	0	0	0	0
13	Versorgungsaufwendungen	0	0	0	0	0	0	0	0
14	Aufwendungen für Sach- und Dienstleistungen	698	800	760	-40	0	0	40	0
15	Abschreibungen	0	0	0	0	0	0	0	0
16	Zinsen und ähnliche Aufwendungen	0	0	0	0	0	0	0	0
17	Transferaufwendungen	15.785	13.000	14.200	1.200	0	0	-1.200	0
18	Sonstige ordentliche Aufwendungen	0	0	0	0	0	0	0	0
19	Anteilige ordentliche Aufwendungen (Summe aus Nummern 12 bis 18)	16.484	13.800	14.960	1.160	0	0	-1.160	0
20	Anteiliges ordentliches Ergebnis (Saldo aus Nummern 11 und 19)	15.340	13.800	14.615	815	0	0	-815	0
21	Erträge aus internen Leistungen	0	0	0	0	0	0	0	0
22	Aufwendungen für interne Leistungen	0	0	0	0	0	0	0	0
23	kalkulatorische Kosten	0	0	0	0	0	0	0	0
24	Kalkulatorisches Ergebnis (Saldo aus Nummern 21 bis 23)	0	0	0	0	0	0	0	0
25	= Nettoressourcenbedarf/-überschuss (Summe der Nummern 20 und 24)	15.340	13.800	14.615	815	0	0	-815	0

Jahresabschluss 2024 der Stadt Dornhan

**Teilfinanzrechnung mit Planvergleich
Produkt 421001 Sportförderung**

Stadt Dornhan

Nr.	Ergebnis 2023 EUR 1	Fortg. Ansatz 2024 EUR 2	Ergebnis 2024 EUR 3	Vergl. Erg./Ansatz (Sp.3-2) EUR 4	Erg. Festlegungen im HH-Vollzug EUR 5	Ermächtigungs- übertr. aus 2023 EUR 6	verfüg. Mittel abzgl. Ergebnis EUR 7	Ermächtigungs- übertr. in 2025 EUR 8
1	1.144	0	346	346	0	0	-346	0
2	-15.309	-13.800	-15.235	-1.435	0	0	1.435	0
3	-14.165	-13.800	-14.890	-1.090	0	0	1.090	0
4	0	0	0	0	0	0	0	0
5	0	0	0	0	0	0	0	0
6	0	0	0	0	0	0	0	0
7	0	0	0	0	0	0	0	0
8	0	0	0	0	0	0	0	0
9	0	0	0	0	0	0	0	0
10	0	0	0	0	0	0	0	0
11	0	0	0	0	0	0	0	0
12	0	0	0	0	0	0	0	0
13	0	0	0	0	0	0	0	0
14	0	0	0	0	0	0	0	0
15	0	0	0	0	0	0	0	0
16	0	0	0	0	0	0	0	0
17	0	0	0	0	0	0	0	0
18	-14.165	-13.800	-14.890	-1.090	0	0	1.090	0

Jahresabschluss 2024 der Stadt Dornhan

**Teilergebnisrechnung mit Planvergleich
Produkt 424000 Bäder**

Stadt Dornhan

Nr.		Ergebnis 2023 EUR 1	Fortg. Ansatz 2024 EUR 2	Ergebnis 2024 EUR 3	Vergl. Erg./Ansatz (Sp.3-2) EUR 4	Erg. Festlegungen im HH-Vollzug EUR 5	Ermächtigungs- übertr. aus 2023 EUR 6	verfüg. Mittel abzgl. Ergebnis EUR 7	Ermächtigungs- übertr. in 2025 EUR 8
1	Steuern und ähnliche Abgaben	0	0	0	0	0	0	0	0
2	Zuweisungen und Zuwendungen, Umlagen	0	0	0	0	0	0	0	0
3	aufgelobte Investitionszuwendungen und -beiträge	0	0	0	0	0	0	0	0
4	Sonstige Transfererträge	0	0	0	0	0	0	0	0
5	Entgelte für öffentliche Leistungen und Einrichtungen	-3.083	-2.500	-2.285	215	0	0	-215	0
6	Sonstige privatrechtliche Leistungsentgelte	0	0	0	0	0	0	0	0
7	Kostenerstattungen und Kostenumlagen	0	0	0	0	0	0	0	0
8	Zinsen und ähnliche Erträge	0	0	0	0	0	0	0	0
9	Aktivierte Eigenleistungen und Bestandveränderungen	0	0	0	0	0	0	0	0
10	Sonstige ordentliche Erträge	0	0	0	0	0	0	0	0
11	Anteilige ordentliche Erträge (Summe aus Nummern 1 bis 10)	-3.083	-2.500	-2.285	215	0	0	-215	0
12	Personalaufwendungen	21.334	17.860	22.724	4.864	0	0	-4.864	0
13	Versorgungsaufwendungen	0	0	0	0	0	0	0	0
14	Aufwendungen für Sach- und Dienstleistungen	42.052	39.700	43.890	4.190	0	0	-4.190	0
15	Abschreibungen	33.223	3.700	20.717	17.017	0	0	-17.017	0
16	Zinsen und ähnliche Aufwendungen	0	0	0	0	0	0	0	0
17	Transferaufwendungen	116.416	118.000	150.622	32.622	0	0	-32.622	0
18	Sonstige ordentliche Aufwendungen	62	0	36	36	0	0	-36	0
19	Anteilige ordentliche Aufwendungen (Summe aus Nummern 12 bis 18)	213.087	179.260	237.989	58.729	0	0	-58.729	0
20	Anteiliges ordentliches Ergebnis (Saldo aus Nummern 11 und 19)	210.004	176.760	235.705	58.945	0	0	-58.945	0
21	Erträge aus internen Leistungen	0	0	0	0	0	0	0	0
22	Aufwendungen für interne Leistungen	2.490	2.240	3.609	1.369	0	0	-1.369	0
23	kalkulatorische Kosten	0	0	0	0	0	0	0	0
24	Kalkulatorisches Ergebnis (Saldo aus Nummern 21 bis 23)	2.490	2.240	3.609	1.369	0	0	-1.369	0
25	= Nettoressourcenbedarf/-überschuss (Summe der Nummern 20 und 24)	212.494	179.000	239.314	60.314	0	0	-60.314	0

Jahresabschluss 2024 der Stadt Dornhan

**Teilfinanzrechnung mit Planvergleich
Produkt 424000 Bäder**

Stadt Dornhan

Nr.	Ergebnis 2023 EUR 1	Fortg. Ansatz 2024 EUR 2	Ergebnis 2024 EUR 3	Vergl. Erg./Ansatz (Sp.3-2) EUR 4	Erg. Festlegungen im HH-Vollzug EUR 5	Ermächtigungs- übertr. aus 2023 EUR 6	verfüg. Mittel abzgl. Ergebnis EUR 7	Ermächtigungs- übertr. in 2025 EUR 8
1	3.579	2.500	2.085	-415	0	0	415	0
2	-166.595	-175.560	-255.015	-79.455	0	0	79.455	0
3	-163.017	-173.060	-252.930	-79.870	0	0	79.870	0
4	0	0	0	0	0	0	0	0
5	0	0	0	0	0	0	0	0
6	0	0	0	0	0	0	0	0
7	0	0	0	0	0	0	0	0
8	0	0	0	0	0	0	0	0
9	0	0	0	0	0	0	0	0
10	0	0	0	0	0	0	0	0
11	0	0	0	0	0	0	0	0
12	-7.616	0	0	0	0	0	0	0
13	0	0	0	0	0	0	0	0
14	-9.741	-43.000	-23.351	19.649	0	0	-19.649	0
15	0	0	0	0	0	0	0	0
16	-17.357	-43.000	-23.351	19.649	0	0	-19.649	0
17	-17.357	-43.000	-23.351	19.649	0	0	-19.649	0
18	-180.374	-216.060	-276.282	-60.222	0	0	60.222	0

Jahresabschluss 2024 der Stadt Dornhan

**Finanzrechnung der Investitionsmaßnahmen
Produkt 424000 Bäder**

Stadt Dornhan

Nr.	Bezeichnung	Ergebnis 2023 EUR 1	Fortg. Ansatz 2024 EUR 2	Ergebnis 2024 EUR 3	Vergl. Erg./Ansatz (Sp.3-2) EUR 4	Erg. Festlegungen im HH-Vollzug EUR 5	Ermächt.übertr. aus 2023 EUR 6	verfüg. Mittel abzgl. Ergebnis EUR 7	Ermächtigungs- übertr. in 2025 EUR 8
I4240-0001	Investitionszuschüsse Freibad Glattal	0	0	0	0	0	0	0	0
ZV4240-001 280	Fremdenverkehrsverband Glattal - Kapitalumlage Auszahlungen für Investitionsförderungsmaßnahmen	-9.741 -9.741	-43.000 -43.000	-23.351 -23.351	19.649 19.649	0 0	0 0	-19.649 -19.649	0 0

Jahresabschluss 2024 der Stadt Dornhan

**Teilergebnisrechnung mit Planvergleich
Kostenstelle 42400500 Umlage an Fremdenverkehrsverband Glattal**

Stadt Dornhan

Nr.	Ergebnis 2023 EUR 1	Fortg. Ansatz 2024 EUR 2	Ergebnis 2024 EUR 3	Vergl. Erg./Ansatz (Sp.3-2) EUR 4	Erg. Festlegungen im HH-Vollzug EUR 5	Ermächtigungs- übertr. aus 2023 EUR 6	verfügb. Mittel abzgl. Ergebnis EUR 7	Ermächtigungs- übertr. in 2025 EUR 8
1	0	0	0	0	0	0	0	0
2	0	0	0	0	0	0	0	0
3	0	0	0	0	0	0	0	0
4	0	0	0	0	0	0	0	0
5	0	0	0	0	0	0	0	0
6	0	0	0	0	0	0	0	0
7	0	0	0	0	0	0	0	0
8	0	0	0	0	0	0	0	0
9	0	0	0	0	0	0	0	0
10	0	0	0	0	0	0	0	0
11	0	0	0	0	0	0	0	0
12	0	0	0	0	0	0	0	0
13	0	0	0	0	0	0	0	0
14	0	0	0	0	0	0	0	0
15	32.160	2.500	18.512	16.012	0	0	-16.012	0
16	0	0	0	0	0	0	0	0
17	116.416	118.000	150.622	32.622	0	0	-32.622	0
18	0	0	0	0	0	0	0	0
19	148.576	120.500	169.134	48.634	0	0	-48.634	0
20	148.576	120.500	169.134	48.634	0	0	-48.634	0
21	0	0	0	0	0	0	0	0
22	0	0	0	0	0	0	0	0
23	0	0	0	0	0	0	0	0
24	0	0	0	0	0	0	0	0
25	148.576	120.500	169.134	48.634	0	0	-48.634	0

Jahresabschluss 2024 der Stadt Dornhan

**Teilfinanzrechnung mit Planvergleich
Kostenstelle 42400500 Umlage an Fremdenverkehrsverband Glattal**

Stadt Dornhan

Nr.	Ergebnis 2023 EUR 1	Fortg. Ansatz 2024 EUR 2	Ergebnis 2024 EUR 3	Vergl. Erg./Ansatz (Sp.3-2) EUR 4	Erg. Festlegungen im HH-Vollzug EUR 5	Ermächtigungs- übertr. aus 2023 EUR 6	verfüg. Mittel abzgl. Ergebnis EUR 7	Ermächtigungs- übertr. in 2025 EUR 8
1	0	0	0	0	0	0	0	0
2	-102.219	-118.000	-193.328	-75.328	0	0	75.328	0
3	-102.219	-118.000	-193.328	-75.328	0	0	75.328	0
4	0	0	0	0	0	0	0	0
5	0	0	0	0	0	0	0	0
6	0	0	0	0	0	0	0	0
7	0	0	0	0	0	0	0	0
8	0	0	0	0	0	0	0	0
9	0	0	0	0	0	0	0	0
10	0	0	0	0	0	0	0	0
11	0	0	0	0	0	0	0	0
12	0	0	0	0	0	0	0	0
13	0	0	0	0	0	0	0	0
14	-9.741	-43.000	-23.351	19.649	0	0	-19.649	0
15	0	0	0	0	0	0	0	0
16	-9.741	-43.000	-23.351	19.649	0	0	-19.649	0
17	-9.741	-43.000	-23.351	19.649	0	0	-19.649	0
18	-111.960	-161.000	-216.680	-55.680	0	0	55.680	0

Jahresabschluss 2024 der Stadt Dornhan

**Finanzrechnung der Investitionsmaßnahmen
Kostenstelle 42400500 Umlage an Fremdenverkehrsverband Glattal**

Stadt Dornhan

Nr.	Bezeichnung	Ergebnis 2023 EUR 1	Fortg. Ansatz 2024 EUR 2	Ergebnis 2024 EUR 3	Vergl. Erg./Ansatz (Sp.3-2) EUR 4	Erg. Festlegungen im HH-Vollzug EUR 5	Ermächt.übertr. aus 2023 EUR 6	verfüg. Mittel abzgl. Ergebnis EUR 7	Ermächtigungs- übertr. in 2025 EUR 8
I4240-0001	Investitionszuschüsse Freibad Glattal	0	0	0	0	0	0	0	0
ZV4240-001 280	Fremdenverkehrsverband Glattal - Kapitalumlage Auszahlungen für Investitionsförderungsmaßnahmen	-9.741	-43.000	-23.351	19.649	0	0	-19.649	0
		-9.741	-43.000	-23.351	19.649	0	0	-19.649	0

**Teilergebnisrechnung mit Planvergleich
Kostenstelle 42400900 Lehrschwimmbecken Dornhan**

Stadt Dornhan

Nr.		Ergebnis 2023 EUR 1	Fortg. Ansatz 2024 EUR 2	Ergebnis 2024 EUR 3	Vergl. Erg./Ansatz (Sp.3-2) EUR 4	Erg. Festlegungen im HH-Vollzug EUR 5	Ermächtigungs- übertr. aus 2023 EUR 6	verfüg. Mittel abzgl. Ergebnis EUR 7	Ermächtigungs- übertr. in 2025 EUR 8
1	Steuern und ähnliche Abgaben	0	0	0	0	0	0	0	0
2	Zuweisungen und Zuwendungen, Umlagen	0	0	0	0	0	0	0	0
3	aufgelobte Investitionszuwendungen und -beiträge	0	0	0	0	0	0	0	0
4	Sonstige Transfererträge	0	0	0	0	0	0	0	0
5	Entgelte für öffentliche Leistungen und Einrichtungen	-3.083	-2.500	-2.285	215	0	0	-215	0
6	Sonstige privatrechtliche Leistungsentgelte	0	0	0	0	0	0	0	0
7	Kostenerstattungen und Kostenumlagen	0	0	0	0	0	0	0	0
8	Zinsen und ähnliche Erträge	0	0	0	0	0	0	0	0
9	Aktivierte Eigenleistungen und Bestandveränderungen	0	0	0	0	0	0	0	0
10	Sonstige ordentliche Erträge	0	0	0	0	0	0	0	0
11	Anteilige ordentliche Erträge (Summe aus Nummern 1 bis 10)	-3.083	-2.500	-2.285	215	0	0	-215	0
12	Personalaufwendungen	21.334	17.860	22.724	4.864	0	0	-4.864	0
13	Versorgungsaufwendungen	0	0	0	0	0	0	0	0
14	Aufwendungen für Sach- und Dienstleistungen	42.586	39.700	43.890	4.190	0	0	-4.190	0
15	Abschreibungen	1.063	1.200	2.205	1.005	0	0	-1.005	0
16	Zinsen und ähnliche Aufwendungen	0	0	0	0	0	0	0	0
17	Transferaufwendungen	0	0	0	0	0	0	0	0
18	Sonstige ordentliche Aufwendungen	62	0	36	36	0	0	-36	0
19	Anteilige ordentliche Aufwendungen (Summe aus Nummern 12 bis 18)	65.045	58.760	68.855	10.095	0	0	-10.095	0
20	Anteiliges ordentliches Ergebnis (Saldo aus Nummern 11 und 19)	61.962	56.260	66.571	10.311	0	0	-10.311	0
21	Erträge aus internen Leistungen	0	0	0	0	0	0	0	0
22	Aufwendungen für interne Leistungen	2.490	2.240	3.609	1.369	0	0	-1.369	0
23	kalkulatorische Kosten	0	0	0	0	0	0	0	0
24	Kalkulatorisches Ergebnis (Saldo aus Nummern 21 bis 23)	2.490	2.240	3.609	1.369	0	0	-1.369	0
25	= Nettoressourcenbedarf/-überschuss (Summe der Nummern 20 und 24)	64.452	58.500	70.180	11.680	0	0	-11.680	0

Jahresabschluss 2024 der Stadt Dornhan

**Teilfinanzrechnung mit Planvergleich
Kostenstelle 42400900 Lehrschwimmbecken Dornhan**

Stadt Dornhan

Nr.	Ergebnis 2023 EUR 1	Fortg. Ansatz 2024 EUR 2	Ergebnis 2024 EUR 3	Vergl. Erg./Ansatz (SP 3-2) EUR 4	Erg. Festlegungen im HH-Vollzug EUR 5	Ermächtigungs- übertr. aus 2023 EUR 6	verfüg. Mittel abzgl. Ergebnis EUR 7	Ermächtigungs- übertr. in 2025 EUR 8
1	3.579	2.500	2.085	-415	0	0	415	0
2	-64.910	-57.560	-61.687	-4.127	0	0	4.127	0
3	-61.331	-55.060	-59.602	-4.542	0	0	4.542	0
4	0	0	0	0	0	0	0	0
5	0	0	0	0	0	0	0	0
6	0	0	0	0	0	0	0	0
7	0	0	0	0	0	0	0	0
8	0	0	0	0	0	0	0	0
9	0	0	0	0	0	0	0	0
10	0	0	0	0	0	0	0	0
11	0	0	0	0	0	0	0	0
12	-7.616	0	0	0	0	0	0	0
13	0	0	0	0	0	0	0	0
14	0	0	0	0	0	0	0	0
15	0	0	0	0	0	0	0	0
16	-7.616	0	0	0	0	0	0	0
17	-7.616	0	0	0	0	0	0	0
18	-68.947	-55.060	-59.602	-4.542	0	0	4.542	0

**Teilergebnisrechnung mit Planvergleich
Produkt 424101 Gedeckten Sportflächen bis 27 m x 45 m**

Stadt Dornhan

Nr.		Ergebnis 2023 EUR 1	Fortg. Ansatz 2024 EUR 2	Ergebnis 2024 EUR 3	Vergl. Erg./Ansatz (SP 3-2) EUR 4	Erg. Festlegungen im HH-Vollzug EUR 5	Ermächtigungs- übertr. aus 2023 EUR 6	verfüg. Mittel abzgl. Ergebnis EUR 7	Ermächtigungs- übertr. in 2025 EUR 8
1	Steuern und ähnliche Abgaben	0	0	0	0	0	0	0	0
2	Zuweisungen und Zuwendungen, Umlagen	0	0	0	0	0	0	0	0
3	aufgelobte Investitionszuwendungen und -beiträge	0	0	0	0	0	0	0	0
4	Sonstige Transfererträge	0	0	0	0	0	0	0	0
5	Entgelte für öffentliche Leistungen und Einrichtungen	-9.679	-7.500	-10.876	-3.376	0	0	3.376	0
6	Sonstige privatrechtliche Leistungsentgelte	-3.928	-2.500	-1.795	705	0	0	-705	0
7	Kostenerstattungen und Kostenumlagen	-4.276	0	-487	-487	0	0	487	0
8	Zinsen und ähnliche Erträge	0	0	0	0	0	0	0	0
9	Aktivierte Eigenleistungen und Bestandveränderungen	0	0	0	0	0	0	0	0
10	Sonstige ordentliche Erträge	0	0	0	0	0	0	0	0
11	Anteilige ordentliche Erträge (Summe aus Nummern 1 bis 10)	-17.883	-10.000	-13.158	-3.158	0	0	3.158	0
12	Personalaufwendungen	69.554	75.940	62.722	-13.218	0	0	13.218	0
13	Versorgungsaufwendungen	0	0	0	0	0	0	0	0
14	Aufwendungen für Sach- und Dienstleistungen	110.354	74.100	81.319	7.219	0	0	-7.219	0
15	Abschreibungen	21.588	21.350	22.268	918	0	0	-918	0
16	Zinsen und ähnliche Aufwendungen	0	0	0	0	0	0	0	0
17	Transferaufwendungen	0	0	0	0	0	0	0	0
18	Sonstige ordentliche Aufwendungen	1.396	1.000	845	-155	0	0	155	0
19	Anteilige ordentliche Aufwendungen (Summe aus Nummern 12 bis 18)	202.892	172.390	167.154	-5.236	0	0	5.236	0
20	Anteiliges ordentliches Ergebnis (Saldo aus Nummern 11 und 19)	185.009	162.390	153.996	-8.394	0	0	8.394	0
21	Erträge aus internen Leistungen	-6.725	0	-5.754	-5.754	0	0	5.754	0
22	Aufwendungen für interne Leistungen	7.350	5.714	6.063	349	0	0	-349	0
23	kalkulatorische Kosten	0	0	0	0	0	0	0	0
24	Kalkulatorisches Ergebnis (Saldo aus Nummern 21 bis 23)	625	5.714	309	-5.405	0	0	5.405	0
25	= Nettoressourcenbedarf/-überschuss (Summe der Nummern 20 und 24)	185.633	168.104	154.306	-13.798	0	0	13.798	0

**Teilfinanzrechnung mit Planvergleich
Produkt 424101 Gedeckten Sportflächen bis 27 m x 45 m**

Stadt Dornhan

Nr.	Ergebnis 2023 EUR 1	Fortg. Ansatz 2024 EUR 2	Ergebnis 2024 EUR 3	Vergl. Erg./Ansatz (SP 3-2) EUR 4	Erg. Festlegungen im HH-Vollzug EUR 5	Ermächtigungs- übertr. aus 2023 EUR 6	verfüg. Mittel abzgl. Ergebnis EUR 7	Ermächtigungs- übertr. in 2025 EUR 8
1	17.014	10.000	13.734	3.734	0	0	-3.734	0
2	-175.141	-151.040	-158.924	-7.884	0	0	7.884	0
3	-158.127	-141.040	-145.190	-4.150	0	0	4.150	0
4	0	0	0	0	0	0	0	0
5	0	0	0	0	0	0	0	0
6	0	0	0	0	0	0	0	0
7	0	0	0	0	0	0	0	0
8	0	0	0	0	0	0	0	0
9	0	0	0	0	0	0	0	0
10	0	0	0	0	0	0	0	0
11	0	0	0	0	0	0	0	0
12	0	0	-12.495	-12.495	0	0	12.495	0
13	0	0	0	0	0	0	0	0
14	0	0	0	0	0	0	0	0
15	0	0	0	0	0	0	0	0
16	0	0	-12.495	-12.495	0	0	12.495	0
17	0	0	-12.495	-12.495	0	0	12.495	0
18	-158.127	-141.040	-157.685	-16.645	0	0	16.645	0

Jahresabschluss 2024 der Stadt Dornhan

**Finanzrechnung der Investitionsmaßnahmen
Produkt 424101 Gedeckten Sportflächen bis 27 m x 45 m**

Stadt Dornhan

Nr.	Bezeichnung	Ergebnis 2023 EUR 1	Fortg. Ansatz 2024 EUR 2	Ergebnis 2024 EUR 3	Vergl. Erg./Ansatz (SP 3-2) EUR 4	Erg. Festlegungen im HH-Vollzug EUR 5	Ermächt. übertr. aus 2023 EUR 6	verfüg. Mittel abzgl. Ergebnis EUR 7	Ermächtigungs- übertr. in 2025 EUR 8
14241-0002	Scheuersaugmaschinen (u.a. Bürgerhaus, Hallen)	0	0	0	0	0	0	0	0

Jahresabschluss 2024 der Stadt Dornhan

**Teilergebnisrechnung mit Planvergleich
Kostenstelle 42410001 Sporthalle Dornhan**

Stadt Dornhan

Nr.	Ergebnis 2023 EUR 1	Fortg. Ansatz 2024 EUR 2	Ergebnis 2024 EUR 3	Vergl. Erg./Ansatz (Sp.3-2) EUR 4	Erg. Festlegungen im HH-Vollzug EUR 5	Ermächtigungs- übertr. aus 2023 EUR 6	verfüg. Mittel abzgl. Ergebnis EUR 7	Ermächtigungs- übertr. in 2025 EUR 8
1	0	0	0	0	0	0	0	0
2	0	0	0	0	0	0	0	0
3	0	0	0	0	0	0	0	0
4	0	0	0	0	0	0	0	0
5	-4.748	-5.000	-4.553	447	0	0	-447	0
6	-3.928	-2.500	-1.795	705	0	0	-705	0
7	0	0	0	0	0	0	0	0
8	0	0	0	0	0	0	0	0
9	0	0	0	0	0	0	0	0
10	0	0	0	0	0	0	0	0
11	-8.676	-7.500	-6.348	1.152	0	0	-1.152	0
12	4.174	4.510	3.508	-1.002	0	0	1.002	0
13	0	0	0	0	0	0	0	0
14	1.370	1.500	213	-1.287	0	0	1.287	0
15	263	50	943	893	0	0	-893	0
16	0	0	0	0	0	0	0	0
17	0	0	0	0	0	0	0	0
18	0	300	54	-246	0	0	246	0
19	5.807	6.360	4.718	-1.642	0	0	1.642	0
20	-2.869	-1.140	-1.630	-490	0	0	490	0
21	-6.205	0	-5.249	-5.249	0	0	5.249	0
22	789	0	122	122	0	0	-122	0
23	0	0	0	0	0	0	0	0
24	-5.416	0	-5.127	-5.127	0	0	5.127	0
25	-8.285	-1.140	-6.757	-5.617	0	0	5.617	0

Jahresabschluss 2024 der Stadt Dornhan

**Teilfinanzrechnung mit Planvergleich
Kostenstelle 42410001 Sporthalle Dornhan**

Stadt Dornhan

Nr.	Ergebnis 2023 EUR 1	Fortg. Ansatz 2024 EUR 2	Ergebnis 2024 EUR 3	Vergl. Erg./Ansatz (Sp.3-2) EUR 4	Erg. Festlegungen im HH-Vollzug EUR 5	Ermächtigungs- übertr. aus 2023 EUR 6	verfüg. Mittel abzgl. Ergebnis EUR 7	Ermächtigungs- übertr. in 2025 EUR 8
1	7.205	7.500	7.150	-350	0	0	350	0
2	-5.804	-6.310	-3.815	2.495	0	0	-2.495	0
3	1.401	1.190	3.335	2.145	0	0	-2.145	0
4	0	0	0	0	0	0	0	0
5	0	0	0	0	0	0	0	0
6	0	0	0	0	0	0	0	0
7	0	0	0	0	0	0	0	0
8	0	0	0	0	0	0	0	0
9	0	0	0	0	0	0	0	0
10	0	0	0	0	0	0	0	0
11	0	0	0	0	0	0	0	0
12	0	0	-12.495	-12.495	0	0	12.495	0
13	0	0	0	0	0	0	0	0
14	0	0	0	0	0	0	0	0
15	0	0	0	0	0	0	0	0
16	0	0	-12.495	-12.495	0	0	12.495	0
17	0	0	-12.495	-12.495	0	0	12.495	0
18	1.401	1.190	-9.160	-10.350	0	0	10.350	0

Jahresabschluss 2024 der Stadt Dornhan

**Finanzrechnung der Investitionsmaßnahmen
Kostenstelle 42410001 Sporthalle Dornhan**

Stadt Dornhan

Nr.	Bezeichnung	Ergebnis 2023 EUR 1	Fortg. Ansatz 2024 EUR 2	Ergebnis 2024 EUR 3	Vergl. Erg./Ansatz (Sp.3-2) EUR 4	Erg. Festlegungen im HH-Vollzug EUR 5	Ermächt.übertr. aus 2023 EUR 6	verfüg. Mittel abzgl. Ergebnis EUR 7	Ermächtigungs- übertr. in 2025 EUR 8
14241-0002	Scheuersaugmaschinen (u.a. Bürgerhaus, Hallen)	0	0	0	0	0	0	0	0

**Teilergebnisrechnung mit Planvergleich
Kostenstelle 42415001 Sporthalle Dornhan -Gebäude**

Stadt Dornhan

Nr.	Ergebnis 2023 EUR 1	Fortg. Ansatz 2024 EUR 2	Ergebnis 2024 EUR 3	Vergl. Erg./Ansatz (Sp.3-2) EUR 4	Erg. Festlegungen im HH-Vollzug EUR 5	Ermächtigungs- übertr. aus 2023 EUR 6	verfüg. Mittel abzgl. Ergebnis EUR 7	Ermächtigungs- übertr. in 2025 EUR 8
1	0	0	0	0	0	0	0	0
2	0	0	0	0	0	0	0	0
3	0	0	0	0	0	0	0	0
4	0	0	0	0	0	0	0	0
5	0	0	0	0	0	0	0	0
6	0	0	0	0	0	0	0	0
7	-512	0	-21	-21	0	0	21	0
8	0	0	0	0	0	0	0	0
9	0	0	0	0	0	0	0	0
10	0	0	0	0	0	0	0	0
11	-512	0	-21	-21	0	0	21	0
12	31.925	32.510	34.121	1.611	0	0	-1.611	0
13	0	0	0	0	0	0	0	0
14	38.557	22.400	30.664	8.264	0	0	-8.264	0
15	0	0	0	0	0	0	0	0
16	0	0	0	0	0	0	0	0
17	0	0	0	0	0	0	0	0
18	770	0	73	73	0	0	-73	0
19	71.251	54.910	64.858	9.948	0	0	-9.948	0
20	70.740	54.910	64.837	9.927	0	0	-9.927	0
21	0	0	0	0	0	0	0	0
22	1.038	560	1.085	525	0	0	-525	0
23	0	0	0	0	0	0	0	0
24	1.038	560	1.085	525	0	0	-525	0
25	71.778	55.470	65.922	10.452	0	0	-10.452	0

**Teilfinanzrechnung mit Planvergleich
Kostenstelle 42415001 Sporthalle Dornhan -Gebäude**

Stadt Dornhan

Nr.	Ergebnis 2023 EUR 1	Fortg. Ansatz 2024 EUR 2	Ergebnis 2024 EUR 3	Vergl. Erg./Ansatz (SP 3-2) EUR 4	Erg. Festlegungen im HH-Vollzug EUR 5	Ermächtigungs- übertr. aus 2023 EUR 6	verfüg. Mittel abzgl. Ergebnis EUR 7	Ermächtigungs- übertr. in 2025 EUR 8
1	512	0	25	25	0	0	-25	0
2	-76.766	-54.910	-65.539	-10.629	0	0	10.629	0
3	-76.254	-54.910	-65.514	-10.604	0	0	10.604	0
4	0	0	0	0	0	0	0	0
5	0	0	0	0	0	0	0	0
6	0	0	0	0	0	0	0	0
7	0	0	0	0	0	0	0	0
8	0	0	0	0	0	0	0	0
9	0	0	0	0	0	0	0	0
10	0	0	0	0	0	0	0	0
11	0	0	0	0	0	0	0	0
12	0	0	0	0	0	0	0	0
13	0	0	0	0	0	0	0	0
14	0	0	0	0	0	0	0	0
15	0	0	0	0	0	0	0	0
16	0	0	0	0	0	0	0	0
17	0	0	0	0	0	0	0	0
18	-76.254	-54.910	-65.514	-10.604	0	0	10.604	0

Jahresabschluss 2024 der Stadt Dornhan

**Teilergebnisrechnung mit Planvergleich
Kostenstelle 42410601 Mehrzweckhalle Marschalkenzimmern**

Stadt Dornhan

Nr.	Ergebnis 2023 EUR 1	Fortg. Ansatz 2024 EUR 2	Ergebnis 2024 EUR 3	Vergl. Erg./Ansatz (Sp.3-2) EUR 4	Erg. Festlegungen im HH-Vollzug EUR 5	Ermächtigungs- übertr. aus 2023 EUR 6	verfüg. Mittel abzgl. Ergebnis EUR 7	Ermächtigungs- übertr. in 2025 EUR 8
1	0	0	0	0	0	0	0	0
2	0	0	0	0	0	0	0	0
3	0	0	0	0	0	0	0	0
4	0	0	0	0	0	0	0	0
5	-2.825	-1.500	-3.463	-1.963	0	0	1.963	0
6	0	0	0	0	0	0	0	0
7	0	0	0	0	0	0	0	0
8	0	0	0	0	0	0	0	0
9	0	0	0	0	0	0	0	0
10	0	0	0	0	0	0	0	0
11	-2.825	-1.500	-3.463	-1.963	0	0	1.963	0
12	0	0	0	0	0	0	0	0
13	0	0	0	0	0	0	0	0
14	2.903	1.500	0	-1.500	0	0	1.500	0
15	0	0	0	0	0	0	0	0
16	0	0	0	0	0	0	0	0
17	0	0	0	0	0	0	0	0
18	241	350	241	-109	0	0	109	0
19	3.144	1.850	241	-1.609	0	0	1.609	0
20	319	350	-3.222	-3.572	0	0	3.572	0
21	-90	0	0	0	0	0	0	0
22	0	0	0	0	0	0	0	0
23	0	0	0	0	0	0	0	0
24	-90	0	0	0	0	0	0	0
25	229	350	-3.222	-3.572	0	0	3.572	0

Jahresabschluss 2024 der Stadt Dornhan

**Teilfinanzrechnung mit Planvergleich
Kostenstelle 42410601 Mehrzweckhalle Marschalkenzimmern**

Stadt Dornhan

Nr.	Ergebnis 2023 EUR 1	Fortg. Ansatz 2024 EUR 2	Ergebnis 2024 EUR 3	Vergl. Erg./Ansatz (SP.3-2) EUR 4	Erg. Festlegungen im HH-Vollzug EUR 5	Ermächtigungs- übertr. aus 2023 EUR 6	verfügb. Mittel abzgl. Ergebnis EUR 7	Ermächtigungs- übertr. in 2025 EUR 8
1	3.484	1.500	3.190	1.690	0	0	-1.690	0
2	-3.144	-1.850	-241	1.609	0	0	-1.609	0
3	340	-350	2.949	3.299	0	0	-3.299	0
4	0	0	0	0	0	0	0	0
5	0	0	0	0	0	0	0	0
6	0	0	0	0	0	0	0	0
7	0	0	0	0	0	0	0	0
8	0	0	0	0	0	0	0	0
9	0	0	0	0	0	0	0	0
10	0	0	0	0	0	0	0	0
11	0	0	0	0	0	0	0	0
12	0	0	0	0	0	0	0	0
13	0	0	0	0	0	0	0	0
14	0	0	0	0	0	0	0	0
15	0	0	0	0	0	0	0	0
16	0	0	0	0	0	0	0	0
17	0	0	0	0	0	0	0	0
18	340	-350	2.949	3.299	0	0	-3.299	0

Jahresabschluss 2024 der Stadt Dornhan

**Teilergebnisrechnung mit Planvergleich
Kostenstelle 42415601 Mehrzweckhalle Marschalkenzimmern - Gebäude**

Stadt Dornhan

Nr.	Ergebnis 2023 EUR 1	Fortg. Ansatz 2024 EUR 2	Ergebnis 2024 EUR 3	Vergl. Erg./Ansatz (Sp.3-2) EUR 4	Erg. Festlegungen im HH-Vollzug EUR 5	Ermächtigungs- übertr. aus 2023 EUR 6	verfüg. Mittel abzgl. Ergebnis EUR 7	Ermächtigungs- übertr. in 2025 EUR 8
1	0	0	0	0	0	0	0	0
2	0	0	0	0	0	0	0	0
3	0	0	0	0	0	0	0	0
4	0	0	0	0	0	0	0	0
5	0	0	0	0	0	0	0	0
6	0	0	0	0	0	0	0	0
7	-1.255	0	-346	-346	0	0	346	0
8	0	0	0	0	0	0	0	0
9	0	0	0	0	0	0	0	0
10	0	0	0	0	0	0	0	0
11	-1.255	0	-346	-346	0	0	346	0
12	16.769	12.535	7.154	-5.381	0	0	5.381	0
13	0	0	0	0	0	0	0	0
14	30.222	25.800	30.206	4.406	0	0	-4.406	0
15	21.003	21.000	21.003	3	0	0	-3	0
16	0	0	0	0	0	0	0	0
17	0	0	0	0	0	0	0	0
18	122	0	0	0	0	0	0	0
19	68.115	59.335	58.363	-972	0	0	972	0
20	66.861	59.335	58.017	-1.318	0	0	1.318	0
21	0	0	0	0	0	0	0	0
22	1.204	3.084	2.058	-1.026	0	0	1.026	0
23	0	0	0	0	0	0	0	0
24	1.204	3.084	2.058	-1.026	0	0	1.026	0
25	68.065	62.419	60.076	-2.343	0	0	2.343	0

Jahresabschluss 2024 der Stadt Dornhan

**Teilfinanzrechnung mit Planvergleich
Kostenstelle 42415601 Mehrzweckhalle Marschalkenzimmern - Gebäude**

Stadt Dornhan

Nr.	Ergebnis 2023 EUR 1	Fortg. Ansatz 2024 EUR 2	Ergebnis 2024 EUR 3	Vergl. Erg./Ansatz (Sp.3-2) EUR 4	Erg. Festlegungen im HH-Vollzug EUR 5	Ermächtigungs- übertr. aus 2023 EUR 6	verfüg. Mittel abzgl. Ergebnis EUR 7	Ermächtigungs- übertr. in 2025 EUR 8
1	1.255	0	346	346	0	0	-346	0
2	-41.640	-38.335	-42.479	-4.144	0	0	4.144	0
3	-40.386	-38.335	-42.133	-3.798	0	0	3.798	0
4	0	0	0	0	0	0	0	0
5	0	0	0	0	0	0	0	0
6	0	0	0	0	0	0	0	0
7	0	0	0	0	0	0	0	0
8	0	0	0	0	0	0	0	0
9	0	0	0	0	0	0	0	0
10	0	0	0	0	0	0	0	0
11	0	0	0	0	0	0	0	0
12	0	0	0	0	0	0	0	0
13	0	0	0	0	0	0	0	0
14	0	0	0	0	0	0	0	0
15	0	0	0	0	0	0	0	0
16	0	0	0	0	0	0	0	0
17	0	0	0	0	0	0	0	0
18	-40.386	-38.335	-42.133	-3.798	0	0	3.798	0

**Teilergebnisrechnung mit Planvergleich
Kostenstelle 42410701 Mehrzweckhalle Weiden**

Stadt Dornhan

Nr.	Ergebnis 2023 EUR 1	Fortg. Ansatz 2024 EUR 2	Ergebnis 2024 EUR 3	Vergl. Erg./Ansatz (Sp.3-2) EUR 4	Erg. Festlegungen im HH-Vollzug EUR 5	Ermächtigungs- übertr. aus 2023 EUR 6	verfügb. Mittel abzgl. Ergebnis EUR 7	Ermächtigungs- übertr. in 2025 EUR 8
1	0	0	0	0	0	0	0	0
2	0	0	0	0	0	0	0	0
3	0	0	0	0	0	0	0	0
4	0	0	0	0	0	0	0	0
5	-2.106	-1.000	-2.861	-1.861	0	0	1.861	0
6	0	0	0	0	0	0	0	0
7	0	0	0	0	0	0	0	0
8	0	0	0	0	0	0	0	0
9	0	0	0	0	0	0	0	0
10	0	0	0	0	0	0	0	0
11	-2.106	-1.000	-2.861	-1.861	0	0	1.861	0
12	0	0	0	0	0	0	0	0
13	0	0	0	0	0	0	0	0
14	700	1.500	0	-1.500	0	0	1.500	0
15	322	300	322	22	0	0	-22	0
16	0	0	0	0	0	0	0	0
17	0	0	0	0	0	0	0	0
18	264	350	347	-3	0	0	3	0
19	1.285	2.150	669	-1.481	0	0	1.481	0
20	-821	1.150	-2.192	-3.342	0	0	3.342	0
21	-430	0	-505	-505	0	0	505	0
22	1.287	0	0	0	0	0	0	0
23	0	0	0	0	0	0	0	0
24	857	0	-505	-505	0	0	505	0
25	36	1.150	-2.697	-3.847	0	0	3.847	0

Jahresabschluss 2024 der Stadt Dornhan

**Teilfinanzrechnung mit Planvergleich
Kostenstelle 42410701 Mehrzweckhalle Weiden**

Stadt Dornhan

Nr.	Ergebnis 2023 EUR 1	Fortg. Ansatz 2024 EUR 2	Ergebnis 2024 EUR 3	Vergl. Erg./Ansatz (SP 3-2) EUR 4	Erg. Festlegungen im HH-Vollzug EUR 5	Ermächtigungs- übertr. aus 2023 EUR 6	verfügb. Mittel abzgl. Ergebnis EUR 7	Ermächtigungs- übertr. in 2025 EUR 8
1	2.049	1.000	2.903	1.903	0	0	-1.903	0
2	-2.425	-1.850	-347	1.503	0	0	-1.503	0
3	-377	-850	2.556	3.406	0	0	-3.406	0
4	0	0	0	0	0	0	0	0
5	0	0	0	0	0	0	0	0
6	0	0	0	0	0	0	0	0
7	0	0	0	0	0	0	0	0
8	0	0	0	0	0	0	0	0
9	0	0	0	0	0	0	0	0
10	0	0	0	0	0	0	0	0
11	0	0	0	0	0	0	0	0
12	0	0	0	0	0	0	0	0
13	0	0	0	0	0	0	0	0
14	0	0	0	0	0	0	0	0
15	0	0	0	0	0	0	0	0
16	0	0	0	0	0	0	0	0
17	0	0	0	0	0	0	0	0
18	-377	-850	2.556	3.406	0	0	-3.406	0

**Teilergebnisrechnung mit Planvergleich
Kostenstelle 42415701 Mehrzweckhalle Weiden - Gebäude**

Stadt Dornhan

Nr.		Ergebnis 2023 EUR 1	Fortg. Ansatz 2024 EUR 2	Ergebnis 2024 EUR 3	Vergl. Erg./Ansatz (Sp.3-2) EUR 4	Erg. Festlegungen im HH-Vollzug EUR 5	Ermächtigungs- übertr. aus 2023 EUR 6	verfüg. Mittel abzgl. Ergebnis EUR 7	Ermächtigungs- übertr. in 2025 EUR 8
1	Steuern und ähnliche Abgaben	0	0	0	0	0	0	0	0
2	Zuweisungen und Zuwendungen, Umlagen	0	0	0	0	0	0	0	0
3	aufgelobte Investitionszuwendungen und -beiträge	0	0	0	0	0	0	0	0
4	Sonstige Transfererträge	0	0	0	0	0	0	0	0
5	Entgelte für öffentliche Leistungen und Einrichtungen	0	0	0	0	0	0	0	0
6	Sonstige privatrechtliche Leistungsentgelte	0	0	0	0	0	0	0	0
7	Kostenerstattungen und Kostenumlagen	-3.654	0	-466	-466	0	0	466	0
8	Zinsen und ähnliche Erträge	0	0	0	0	0	0	0	0
9	Aktivierte Eigenleistungen und Bestandveränderungen	0	0	0	0	0	0	0	0
10	Sonstige ordentliche Erträge	0	0	0	0	0	0	0	0
11	Anteilige ordentliche Erträge (Summe aus Nummern 1 bis 10)	-3.654	0	-466	-466	0	0	466	0
12	Personalaufwendungen	16.687	26.385	17.938	-8.447	0	0	8.447	0
13	Versorgungsaufwendungen	0	0	0	0	0	0	0	0
14	Aufwendungen für Sach- und Dienstleistungen	36.602	21.400	20.236	-1.164	0	0	1.164	0
15	Abschreibungen	0	0	0	0	0	0	0	0
16	Zinsen und ähnliche Aufwendungen	0	0	0	0	0	0	0	0
17	Transferaufwendungen	0	0	0	0	0	0	0	0
18	Sonstige ordentliche Aufwendungen	0	0	131	131	0	0	-131	0
19	Anteilige ordentliche Aufwendungen (Summe aus Nummern 12 bis 18)	53.289	47.785	38.306	-9.480	0	0	9.480	0
20	Anteiliges ordentliches Ergebnis (Saldo aus Nummern 11 und 19)	49.635	47.785	37.839	-9.946	0	0	9.946	0
21	Erträge aus internen Leistungen	0	0	0	0	0	0	0	0
22	Aufwendungen für interne Leistungen	3.031	2.070	2.434	364	0	0	-364	0
23	kalulatorische Kosten	0	0	0	0	0	0	0	0
24	Kalkulatorisches Ergebnis (Saldo aus Nummern 21 bis 23)	3.031	2.070	2.434	364	0	0	-364	0
25	= Nettoressourcenbedarf/-überschuss (Summe der Nummern 20 und 24)	52.666	49.855	40.273	-9.582	0	0	9.582	0

**Teilfinanzrechnung mit Planvergleich
Kostenstelle 42415701 Mehrzweckhalle Weiden - Gebäude**

Stadt Dornhan

Nr.	Ergebnis 2023 EUR 1	Fortg. Ansatz 2024 EUR 2	Ergebnis 2024 EUR 3	Vergl. Erg./Ansatz (SP 3-2) EUR 4	Erg. Festlegungen im HH-Vollzug EUR 5	Ermächtigungs- übertr. aus 2023 EUR 6	verfüg. Mittel abzgl. Ergebnis EUR 7	Ermächtigungs- übertr. in 2025 EUR 8
1	3.654	0	466	466	0	0	-466	0
2	-45.362	-47.785	-46.503	1.282	0	0	-1.282	0
3	-41.708	-47.785	-46.037	1.748	0	0	-1.748	0
4	0	0	0	0	0	0	0	0
5	0	0	0	0	0	0	0	0
6	0	0	0	0	0	0	0	0
7	0	0	0	0	0	0	0	0
8	0	0	0	0	0	0	0	0
9	0	0	0	0	0	0	0	0
10	0	0	0	0	0	0	0	0
11	0	0	0	0	0	0	0	0
12	0	0	0	0	0	0	0	0
13	0	0	0	0	0	0	0	0
14	0	0	0	0	0	0	0	0
15	0	0	0	0	0	0	0	0
16	0	0	0	0	0	0	0	0
17	0	0	0	0	0	0	0	0
18	-41.708	-47.785	-46.037	1.748	0	0	-1.748	0

**Teilergebnisrechnung mit Planvergleich
Produkt 424102 Freisportanlagen**

Stadt Dornhan

Nr.		Ergebnis 2023 EUR 1	Fortg. Ansatz 2024 EUR 2	Ergebnis 2024 EUR 3	Vergl. Erg./Ansatz (Sp.3-2) EUR 4	Erg. Festlegungen im HH-Vollzug EUR 5	Ermächtigungs- übertr. aus 2023 EUR 6	verfüg. Mittel abzgl. Ergebnis EUR 7	Ermächtigungs- übertr. in 2025 EUR 8
1	Steuern und ähnliche Abgaben	0	0	0	0	0	0	0	0
2	Zuweisungen und Zuwendungen, Umlagen	0	0	0	0	0	0	0	0
3	aufgelobte Investitionszuwendungen und -beiträge	0	0	0	0	0	0	0	0
4	Sonstige Transfererträge	0	0	0	0	0	0	0	0
5	Entgelte für öffentliche Leistungen und Einrichtungen	0	0	0	0	0	0	0	0
6	Sonstige privatrechtliche Leistungsentgelte	0	0	0	0	0	0	0	0
7	Kostenerstattungen und Kostenumlagen	-2.669	-2.000	-2.385	-385	0	0	385	0
8	Zinsen und ähnliche Erträge	0	0	0	0	0	0	0	0
9	Aktivierte Eigenleistungen und Bestandveränderungen	0	0	0	0	0	0	0	0
10	Sonstige ordentliche Erträge	0	0	0	0	0	0	0	0
11	Anteilige ordentliche Erträge (Summe aus Nummern 1 bis 10)	-2.669	-2.000	-2.385	-385	0	0	385	0
12	Personalaufwendungen	0	0	0	0	0	0	0	0
13	Versorgungsaufwendungen	0	0	0	0	0	0	0	0
14	Aufwendungen für Sach- und Dienstleistungen	2.898	3.500	2.025	-1.475	0	0	1.475	0
15	Abschreibungen	15.868	15.900	15.868	-32	0	0	32	0
16	Zinsen und ähnliche Aufwendungen	0	0	0	0	0	0	0	0
17	Transferaufwendungen	0	0	0	0	0	0	0	0
18	Sonstige ordentliche Aufwendungen	0	0	0	0	0	0	0	0
19	Anteilige ordentliche Aufwendungen (Summe aus Nummern 12 bis 18)	18.766	19.400	17.893	-1.507	0	0	1.507	0
20	Anteiliges ordentliches Ergebnis (Saldo aus Nummern 11 und 19)	16.097	17.400	15.508	-1.892	0	0	1.892	0
21	Erträge aus internen Leistungen	0	0	0	0	0	0	0	0
22	Aufwendungen für interne Leistungen	1.453	3.503	0	-3.503	0	0	3.503	0
23	kalkulatorische Kosten	0	0	0	0	0	0	0	0
24	Kalkulatorisches Ergebnis (Saldo aus Nummern 21 bis 23)	1.453	3.503	0	-3.503	0	0	3.503	0
25	= Nettoressourcenbedarf/-überschuss (Summe der Nummern 20 und 24)	17.551	20.903	15.508	-5.395	0	0	5.395	0

Jahresabschluss 2024 der Stadt Dornhan

**Teilfinanzrechnung mit Planvergleich
Produkt 424102 Freisportanlagen**

Stadt Dornhan

Nr.	Ergebnis 2023 EUR 1	Fortg. Ansatz 2024 EUR 2	Ergebnis 2024 EUR 3	Vergl. Erg./Ansatz (SP.3-2) EUR 4	Erg. Festlegungen im HH-Vollzug EUR 5	Ermächtigungs- übertr. aus 2023 EUR 6	verfügb. Mittel abzgl. Ergebnis EUR 7	Ermächtigungs- übertr. in 2025 EUR 8
1	3.484	2.000	3.162	1.162	0	0	-1.162	0
2	-3.499	-3.500	-3.144	356	0	0	-356	0
3	-15	-1.500	18	1.518	0	0	-1.518	0
4	0	0	0	0	0	0	0	0
5	0	0	0	0	0	0	0	0
6	0	0	0	0	0	0	0	0
7	0	0	0	0	0	0	0	0
8	0	0	0	0	0	0	0	0
9	0	0	0	0	0	0	0	0
10	0	0	0	0	0	0	0	0
11	0	0	0	0	0	0	0	0
12	0	0	0	0	0	0	0	0
13	0	0	0	0	0	0	0	0
14	0	0	0	0	0	0	0	0
15	0	0	0	0	0	0	0	0
16	0	0	0	0	0	0	0	0
17	0	0	0	0	0	0	0	0
18	-15	-1.500	18	1.518	0	0	-1.518	0

Jahresabschluss 2024 der Stadt Dornhan

**Teilergebnisrechnung mit Planvergleich
Kostenstelle 42410900 Sportplätze**

Stadt Dornhan

Nr.		Ergebnis 2023 EUR 1	Fortg. Ansatz 2024 EUR 2	Ergebnis 2024 EUR 3	Vergl. Erg./Ansatz (Sp.3-2) EUR 4	Erg. Festlegungen im HH-Vollzug EUR 5	Ermächtigungs- übertr. aus 2023 EUR 6	verfüg. Mittel abzgl. Ergebnis EUR 7	Ermächtigungs- übertr. in 2025 EUR 8
1	Steuern und ähnliche Abgaben	0	0	0	0	0	0	0	0
2	Zuweisungen und Zuwendungen, Umlagen	0	0	0	0	0	0	0	0
3	aufgelobte Investitionszuwendungen und -beiträge	0	0	0	0	0	0	0	0
4	Sonstige Transfererträge	0	0	0	0	0	0	0	0
5	Entgelte für öffentliche Leistungen und Einrichtungen	0	0	0	0	0	0	0	0
6	Sonstige privatrechtliche Leistungsentgelte	0	0	0	0	0	0	0	0
7	Kostenerstattungen und Kostenumlagen	-2.669	-2.000	-2.385	-385	-385	0	385	0
8	Zinsen und ähnliche Erträge	0	0	0	0	0	0	0	0
9	Aktivierte Eigenleistungen und Bestandveränderungen	0	0	0	0	0	0	0	0
10	Sonstige ordentliche Erträge	0	0	0	0	0	0	0	0
11	Anteilige ordentliche Erträge (Summe aus Nummern 1 bis 10)	-2.669	-2.000	-2.385	-385	0	0	385	0
12	Personalaufwendungen	0	0	0	0	0	0	0	0
13	Versorgungsaufwendungen	0	0	0	0	0	0	0	0
14	Aufwendungen für Sach- und Dienstleistungen	2.898	3.500	2.025	-1.475	0	0	1.475	0
15	Abschreibungen	15.868	15.900	15.868	-32	0	0	32	0
16	Zinsen und ähnliche Aufwendungen	0	0	0	0	0	0	0	0
17	Transferaufwendungen	0	0	0	0	0	0	0	0
18	Sonstige ordentliche Aufwendungen	0	0	0	0	0	0	0	0
19	Anteilige ordentliche Aufwendungen (Summe aus Nummern 12 bis 18)	18.766	19.400	17.893	-1.507	0	0	1.507	0
20	Anteiliges ordentliches Ergebnis (Saldo aus Nummern 11 und 19)	16.097	17.400	15.508	-1.892	0	0	1.892	0
21	Erträge aus internen Leistungen	0	0	0	0	0	0	0	0
22	Aufwendungen für interne Leistungen	1.453	3.503	365	-3.138	0	0	3.138	0
23	alkulatorische Kosten	0	0	0	0	0	0	0	0
24	Kalkulatorisches Ergebnis (Saldo aus Nummern 21 bis 23)	1.453	3.503	365	-3.138	0	0	3.138	0
25	= Nettoresourcenbedarf/-überschuss (Summe der Nummern 20 und 24)	17.551	20.903	15.873	-5.030	0	0	5.030	0

Jahresabschluss 2024 der Stadt Dornhan

**Teilfinanzrechnung mit Planvergleich
Kostenstelle 42410900 Sportplätze**

Stadt Dornhan

Nr.	Ergebnis 2023 EUR 1	Fortg. Ansatz 2024 EUR 2	Ergebnis 2024 EUR 3	Vergl. Erg./Ansatz (SP 3-2) EUR 4	Erg. Festlegungen im HH-Vollzug EUR 5	Ermächtigungs- übertr. aus 2023 EUR 6	verfüg. Mittel abzgl. Ergebnis EUR 7	Ermächtigungs- übertr. in 2025 EUR 8
1	3.484	2.000	3.162	1.162	0	0	-1.162	0
2	-3.499	-3.500	-3.144	356	0	0	-356	0
3	-15	-1.500	18	1.518	0	0	-1.518	0
4	0	0	0	0	0	0	0	0
5	0	0	0	0	0	0	0	0
6	0	0	0	0	0	0	0	0
7	0	0	0	0	0	0	0	0
8	0	0	0	0	0	0	0	0
9	0	0	0	0	0	0	0	0
10	0	0	0	0	0	0	0	0
11	0	0	0	0	0	0	0	0
12	0	0	0	0	0	0	0	0
13	0	0	0	0	0	0	0	0
14	0	0	0	0	0	0	0	0
15	0	0	0	0	0	0	0	0
16	0	0	0	0	0	0	0	0
17	0	0	0	0	0	0	0	0
18	-15	-1.500	18	1.518	0	0	-1.518	0

Jahresabschluss 2024 der Stadt Dornhan

**Teilergebnisrechnung mit Planvergleich
Produkt 547000 Förderung des öffentl. Personennahverkehrs**

Stadt Dornhan

Nr.		Ergebnis 2023 EUR 1	Fortg. Ansatz 2024 EUR 2	Ergebnis 2024 EUR 3	Vergl. Erg./Ansatz (Sp.3-2) EUR 4	Erg. Festlegungen im HH-Vollzug EUR 5	Ermächtigungs- übertr. aus 2023 EUR 6	verfüg. Mittel abzgl. Ergebnis EUR 7	Ermächtigungs- übertr. in 2025 EUR 8
1	Steuern und ähnliche Abgaben	0	0	0	0	0	0	0	0
2	Zuweisungen und Zuwendungen, Umlagen	-8.018	0	-9.211	-9.211	0	0	9.211	0
3	aufgelobte Investitionszuwendungen und -beiträge	-2.216	-2.200	-2.217	-17	0	0	17	0
4	Sonstige Transfererträge	0	0	0	0	0	0	0	0
5	Entgelte für öffentliche Leistungen und Einrichtungen	-1.385	-1.400	-1.103	297	0	0	-297	0
6	Sonstige privatrechtliche Leistungsentgelte	0	0	0	0	0	0	0	0
7	Kostenerstattungen und Kostenumlagen	0	-1.500	0	1.500	0	0	-1.500	0
8	Zinsen und ähnliche Erträge	0	0	0	0	0	0	0	0
9	Aktivierte Eigenleistungen und Bestandveränderungen	0	0	0	0	0	0	0	0
10	Sonstige ordentliche Erträge	0	0	0	0	0	0	0	0
11	Anteilige ordentliche Erträge (Summe aus Nummern 1 bis 10)	-11.619	-5.100	-12.531	-7.431	0	0	7.431	0
12	Personalaufwendungen	1.872	3.210	3.121	-89	0	0	89	0
13	Versorgungsaufwendungen	0	0	0	0	0	0	0	0
14	Aufwendungen für Sach- und Dienstleistungen	10.987	20.300	12.288	-8.012	0	0	8.012	0
15	Abschreibungen	5.059	5.000	5.060	60	0	0	-60	0
16	Zinsen und ähnliche Aufwendungen	0	0	0	0	0	0	0	0
17	Transferaufwendungen	0	0	0	0	0	0	0	0
18	Sonstige ordentliche Aufwendungen	3	0	6	6	0	0	-6	0
19	Anteilige ordentliche Aufwendungen (Summe aus Nummern 12 bis 18)	17.922	28.510	20.475	-8.035	0	0	8.035	0
20	Anteiliges ordentliches Ergebnis (Saldo aus Nummern 11 und 19)	6.303	23.410	7.944	-15.466	0	0	15.466	0
21	Erträge aus internen Leistungen	0	0	0	0	0	0	0	0
22	Aufwendungen für interne Leistungen	0	0	0	0	0	0	0	0
23	kalkulatorische Kosten	0	0	0	0	0	0	0	0
24	Kalkulatorisches Ergebnis (Saldo aus Nummern 21 bis 23)	0	0	0	0	0	0	0	0
25	= Nettoressourcenbedarf/-überschuss (Summe der Nummern 20 und 24)	6.303	23.410	7.944	-15.466	0	0	15.466	0

Jahresabschluss 2024 der Stadt Dornhan

**Teilfinanzrechnung mit Planvergleich
Produkt 547000 Förderung des öffentl. Personennahverkehrs**

Stadt Dornhan

Nr.	Ergebnis 2023 EUR 1	Fortg. Ansatz 2024 EUR 2	Ergebnis 2024 EUR 3	Vergl. Erg./Ansatz (SP 3-2) EUR 4	Erg. Festlegungen im HH-Vollzug EUR 5	Ermächtigungs- übertr. aus 2023 EUR 6	verfügb. Mittel abzgl. Ergebnis EUR 7	Ermächtigungs- übertr. in 2025 EUR 8
1	9.898	2.900	10.314	7.414	0	0	-7.414	0
2	-12.793	-23.510	-16.055	7.455	0	0	-7.455	0
3	-2.896	-20.610	-5.740	14.870	0	0	-14.870	0
4	0	0	0	0	0	0	0	0
5	0	0	0	0	0	0	0	0
6	0	0	0	0	0	0	0	0
7	0	0	0	0	0	0	0	0
8	0	0	0	0	0	0	0	0
9	0	0	0	0	0	0	0	0
10	0	0	0	0	0	0	0	0
11	0	0	-9.578	-9.578	0	0	9.578	0
12	0	0	0	0	0	0	0	0
13	0	0	0	0	0	0	0	0
14	0	0	0	0	0	0	0	0
15	0	0	0	0	0	0	0	0
16	0	0	-9.578	-9.578	0	0	9.578	0
17	0	0	-9.578	-9.578	0	0	9.578	0
18	-2.896	-20.610	-15.319	5.291	0	0	-5.291	0

Jahresabschluss 2024 der Stadt Dornhan

**Finanzrechnung der Investitionsmaßnahmen
Produkt 547000 Förderung des öffentl. Personennahverkehrs**

Stadt Dornhan

Nr.	Bezeichnung	Ergebnis 2023 EUR 1	Fortg. Ansatz 2024 EUR 2	Ergebnis 2024 EUR 3	Vergl. Erg./Ansatz (Sp.3-2) EUR 4	Erg. Festlegungen im HH-Vollzug EUR 5	Ermächt.übertr. aus 2023 EUR 6	verfüg. Mittel abzgl. Ergebnis EUR 7	Ermächtigungs- übertr. in 2025 EUR 8
15470-0001 250	Bürgerbus Ersatzbeschaffung Auszahlungen für Baumaßnahmen	0	0	-9.578	-9.578	0	0	9.578	0
		0	0	-9.578	-9.578	0	0	9.578	0

Jahresabschluss 2024 der Stadt Dornhan

**Teilergebnisrechnung mit Planvergleich
Produkt 551001 Grün- und Parkanlagen**

Stadt Dornhan

Nr.	Ergebnis 2023 EUR 1	Fortg. Ansatz 2024 EUR 2	Ergebnis 2024 EUR 3	Vergl. Erg./Ansatz (Sp.3-2) EUR 4	Erg. Festlegungen im HH-Vollzug EUR 5	Ermächtigungs- übertr. aus 2023 EUR 6	verfüg. Mittel abzgl. Ergebnis EUR 7	Ermächtigungs- übertr. in 2025 EUR 8
1	0	0	0	0	0	0	0	0
2	0	0	0	0	0	0	0	0
3	-11.963	-4.000	-11.964	-7.964	0	0	7.964	0
4	0	0	0	0	0	0	0	0
5	0	0	0	0	0	0	0	0
6	-30	0	0	0	0	0	0	0
7	-90	0	0	0	0	0	0	0
8	0	0	0	0	0	0	0	0
9	0	0	0	0	0	0	0	0
10	0	0	0	0	0	0	0	0
11	-12.083	-4.000	-11.964	-7.964	0	0	7.964	0
12	0	0	0	0	0	0	0	0
13	0	0	0	0	0	0	0	0
14	36.106	75.200	49.996	-25.204	0	0	25.204	0
15	41.342	21.300	42.253	20.953	0	0	-20.953	0
16	0	0	0	0	0	0	0	0
17	0	0	0	0	0	0	0	0
18	0	300	0	-300	0	0	300	0
19	77.448	96.800	92.249	-4.551	0	0	4.551	0
20	65.365	92.800	80.285	-12.515	0	0	12.515	0
21	0	0	0	0	0	0	0	0
22	32.142	37.081	57.678	20.597	0	0	-20.597	0
23	0	0	0	0	0	0	0	0
24	32.142	37.081	57.678	20.597	0	0	-20.597	0
25	97.507	129.881	137.963	8.082	0	0	-8.082	0

Jahresabschluss 2024 der Stadt Dornhan

**Teilfinanzrechnung mit Planvergleich
Produkt 551001 Grün- und Parkanlagen**

Stadt Dornhan

Nr.	Ergebnis 2023 EUR 1	Fortg. Ansatz 2024 EUR 2	Ergebnis 2024 EUR 3	Vergl. Erg./Ansatz (SP 3-2) EUR 4	Erg. Festlegungen im HH-Vollzug EUR 5	Ermächtigungs- übertr. aus 2023 EUR 6	verfüg. Mittel abzgl. Ergebnis EUR 7	Ermächtigungs- übertr. in 2025 EUR 8
1	120	0	0	0	0	0	0	0
2	-43.350	-75.500	-53.819	21.681	0	0	-21.681	0
3	-43.230	-75.500	-53.819	21.681	0	0	-21.681	0
4	0	0	0	0	0	0	0	0
5	0	0	0	0	0	0	0	0
6	0	0	0	0	0	0	0	0
7	0	0	0	0	0	0	0	0
8	0	0	0	0	0	0	0	0
9	0	0	0	0	0	0	0	0
10	0	-4.500	-2.134	2.366	0	0	-2.366	0
11	-14.981	0	-9.707	-9.707	0	0	9.707	0
12	-3.527	0	0	0	0	0	0	0
13	0	0	0	0	0	0	0	0
14	-19.570	0	0	0	0	0	0	0
15	0	0	0	0	0	0	0	0
16	-38.079	-4.500	-11.841	-7.341	0	0	7.341	0
17	-38.079	-4.500	-11.841	-7.341	0	0	7.341	0
18	-81.308	-80.000	-65.660	14.340	0	0	-14.340	0

Jahresabschluss 2024 der Stadt Dornhan

Finanzrechnung der Investitionsmaßnahmen
Produkt 551001 Grün- und Parkanlagen

Stadt Dornhan

Nr.	Bezeichnung	Ergebnis 2023 EUR 1	Fortg. Ansatz 2024 EUR 2	Ergebnis 2024 EUR 3	Vergl. Erg./Ansatz (Sp.3-2) EUR 4	Erg. Festlegungen im HH-Vollzug EUR 5	Ermächt. übertr. aus 2023 EUR 6	verfügb. Mittel abzgl. Ergebnis EUR 7	Ermächtigungs- übertr. in 2025 EUR 8
I5510-0000	Mehrgenerationenplatz	0	0	0	0	0	0	0	0
I5510-0001	WC-Anlage Mehrgenerationenplatz	0	0	-2.134	-2.134	0	0	2.134	0
240	Auszahlungen für den Erwerb von Grundstücken und Gebäuden	0	0	-2.134	-2.134	0	0	2.134	0
I5510-0004	Neugestaltung Alt. Friedhof. Mauersanierung	-14.981	0	-9.707	-9.707	0	0	9.707	0
250	Auszahlungen für Baumaßnahmen	-14.981	0	-9.707	-9.707	0	0	9.707	0
I5510-0006	Spiegeräte Kinderspielplätze	0	-3.000	0	3.000	0	0	-3.000	0
240	Auszahlungen für den Erwerb von Grundstücken und Gebäuden	0	-3.000	0	3.000	0	0	-3.000	0
I5510-0007	Themenweg Zitzmannbrunnenbachtal	0	0	0	0	0	0	0	0
I5510-0009	Sonnenschirm Mehrgenerationenplatz	-3.527	0	0	0	0	0	0	0
260	Auszahlungen für den Erwerb von beweglichem Sachvermögen	-3.527	0	0	0	0	0	0	0
I5510-0010	Sonnenschutz öffentl. Plätze	0	0	0	0	0	0	0	0
I5510-0011	Neugestaltung Killberghütte	0	0	0	0	0	0	0	0
I5510-2001	Freizeitgelände Aischfeld, Busenweiler	-19.570	-1.500	0	1.500	0	0	-1.500	0
240	Auszahlungen für den Erwerb von Grundstücken und Gebäuden	0	-1.500	0	1.500	0	0	-1.500	0
280	Auszahlungen für Investitionsförderungsmaßnahmen	-19.570	0	0	0	0	0	0	0
I5510-5001	Spielplatz Wöhrd Leinstetten	0	0	0	0	0	0	0	0
Z5510-0002	Zuschuss Mehrgenerationenplatz	0	0	0	0	0	0	0	0
Z5510-5001	Zuschuss Leader Spielplatz Leinstetten	0	0	0	0	0	0	0	0

**Teilergebnisrechnung mit Planvergleich
Produkt 571000 Wirtschaftsförderung**

Stadt Dornhan

Nr.		Ergebnis 2023 EUR 1	Fortg. Ansatz 2024 EUR 2	Ergebnis 2024 EUR 3	Vergl. Erg./Ansatz (Sp.3-2) EUR 4	Erg. Festlegungen im HH-Vollzug EUR 5	Ermächtigungs- übertr. aus 2023 EUR 6	verfügb. Mittel abzgl. Ergebnis EUR 7	Ermächtigungs- übertr. in 2025 EUR 8
1	Steuern und ähnliche Abgaben	0	0	0	0	0	0	0	0
2	Zuweisungen und Zuwendungen, Umlagen	0	0	0	0	0	0	0	0
3	aufgelobte Investitionszuwendungen und -beiträge	0	0	0	0	0	0	0	0
4	Sonstige Transfererträge	0	0	0	0	0	0	0	0
5	Entgelte für öffentliche Leistungen und Einrichtungen	0	0	0	0	0	0	0	0
6	Sonstige privatrechtliche Leistungsentgelte	0	0	0	0	0	0	0	0
7	Kostenerstattungen und Kostenumlagen	0	0	0	0	0	0	0	0
8	Zinsen und ähnliche Erträge	0	0	0	0	0	0	0	0
9	Aktivierte Eigenleistungen und Bestandveränderungen	0	0	0	0	0	0	0	0
10	Sonstige ordentliche Erträge	0	0	0	0	0	0	0	0
11	Anteilige ordentliche Erträge (Summe aus Nummern 1 bis 10)	0	0	0	0	0	0	0	0
12	Personalaufwendungen	0	0	0	0	0	0	0	0
13	Versorgungsaufwendungen	0	0	0	0	0	0	0	0
14	Aufwendungen für Sach- und Dienstleistungen	996	3.000	1.132	-1.868	0	0	1.868	0
15	Abschreibungen	0	0	0	0	0	0	0	0
16	Zinsen und ähnliche Aufwendungen	0	0	0	0	0	0	0	0
17	Transferaufwendungen	0	0	0	0	0	0	0	0
18	Sonstige ordentliche Aufwendungen	0	0	0	0	0	0	0	0
19	Anteilige ordentliche Aufwendungen (Summe aus Nummern 12 bis 18)	996	3.000	1.132	-1.868	0	0	1.868	0
20	Anteiliges ordentliches Ergebnis (Saldo aus Nummern 11 und 19)	996	3.000	1.132	-1.868	0	0	1.868	0
21	Erträge aus internen Leistungen	0	0	0	0	0	0	0	0
22	Aufwendungen für interne Leistungen	0	0	0	0	0	0	0	0
23	kalkulatorische Kosten	0	0	0	0	0	0	0	0
24	Kalkulatorisches Ergebnis (Saldo aus Nummern 21 bis 23)	0	0	0	0	0	0	0	0
25	= Nettoressourcenbedarf/-überschuss (Summe der Nummern 20 und 24)	996	3.000	1.132	-1.868	0	0	1.868	0

Jahresabschluss 2024 der Stadt Dornhan

**Teilfinanzrechnung mit Planvergleich
Produkt 571000 Wirtschaftsförderung**

Stadt Dornhan

Nr.	Ergebnis 2023 EUR 1	Fortg. Ansatz 2024 EUR 2	Ergebnis 2024 EUR 3	Vergl. Erg./Ansatz (SP 3-2) EUR 4	Erg. Festlegungen im HH-Vollzug EUR 5	Ermächtigungs- übertr. aus 2023 EUR 6	verfüg. Mittel abzgl. Ergebnis EUR 7	Ermächtigungs- übertr. in 2025 EUR 8
1	0	0	0	0	0	0	0	0
2	-1.153	-3.000	-1.132	1.868		0	-1.868	0
3	-1.153	-3.000	-1.132	1.868	0	0	-1.868	0
4	0	0	0	0	0	0	0	0
5	0	0	0	0	0	0	0	0
6	0	0	0	0	0	0	0	0
7	0	0	0	0	0	0	0	0
8	0	0	0	0	0	0	0	0
9	0	0	0	0	0	0	0	0
10	0	0	0	0	0	0	0	0
11	0	0	0	0	0	0	0	0
12	0	0	0	0	0	0	0	0
13	0	0	0	0	0	0	0	0
14	0	0	0	0	0	0	0	0
15	0	0	0	0	0	0	0	0
16	0	0	0	0	0	0	0	0
17	0	0	0	0	0	0	0	0
18	-1.153	-3.000	-1.132	1.868	0	0	-1.868	0

**Teilergebnisrechnung mit Planvergleich
Produkt 573000 Allgemeine Einrichtungen und Unternehmen**

Stadt Dornhan

Nr.		Ergebnis 2023 EUR 1	Fortg. Ansatz 2024 EUR 2	Ergebnis 2024 EUR 3	Vergl. Erg./Ansatz (Sp.3-2) EUR 4	Erg. Festlegungen im HH-Vollzug EUR 5	Ermächtigungs- übertr. aus 2023 EUR 6	verfüg. Mittel abzgl. Ergebnis EUR 7	Ermächtigungs- übertr. in 2025 EUR 8
1	Steuern und ähnliche Abgaben	0	0	0	0	0	0	0	0
2	Zuweisungen und Zuwendungen, Umlagen	0	0	0	0	0	0	0	0
3	aufgelobte Investitionszuwendungen und -beiträge	-24.170	-32.000	-27.626	4.374	0	0	-4.374	0
4	Sonstige Transfererträge	0	0	0	0	0	0	0	0
5	Entgelte für öffentliche Leistungen und Einrichtungen	-27.567	-24.750	-21.958	2.792	0	0	-2.792	0
6	Sonstige privatrechtliche Leistungsentgelte	-10.697	-9.250	-10.138	-888	0	0	888	0
7	Kostenerstattungen und Kostenumlagen	-2.668	0	-1.068	-1.068	0	0	1.068	0
8	Zinsen und ähnliche Erträge	0	0	0	0	0	0	0	0
9	Aktivierte Eigenleistungen und Bestandveränderungen	0	0	0	0	0	0	0	0
10	Sonstige ordentliche Erträge	0	0	0	0	0	0	0	0
11	Anteilige ordentliche Erträge (Summe aus Nummern 1 bis 10)	-65.101	-66.000	-60.790	5.210	0	0	-5.210	0
12	Personalaufwendungen	68.254	72.940	86.620	13.680	0	0	-13.680	0
13	Versorgungsaufwendungen	0	0	0	0	0	0	0	0
14	Aufwendungen für Sach- und Dienstleistungen	108.232	84.000	102.147	18.147	0	0	-18.147	0
15	Abschreibungen	70.506	68.100	71.451	3.351	0	0	-3.351	0
16	Zinsen und ähnliche Aufwendungen	0	0	0	0	0	0	0	0
17	Transferaufwendungen	0	0	0	0	0	0	0	0
18	Sonstige ordentliche Aufwendungen	7.751	400	1.649	1.249	0	0	-1.249	0
19	Anteilige ordentliche Aufwendungen (Summe aus Nummern 12 bis 18)	254.743	225.440	261.867	36.427	0	0	-36.427	0
20	Anteiliges ordentliches Ergebnis (Saldo aus Nummern 11 und 19)	189.642	159.440	201.076	41.636	0	0	-41.636	0
21	Erträge aus internen Leistungen	-265	0	-858	-858	0	0	858	0
22	Aufwendungen für interne Leistungen	23.740	27.720	41.152	13.432	0	0	-13.432	0
23	kalkulatorische Kosten	0	0	0	0	0	0	0	0
24	Kalkulatorisches Ergebnis (Saldo aus Nummern 21 bis 23)	23.475	27.720	40.295	12.575	0	0	-12.575	0
25	= Nettoressourcenbedarf/-überschuss (Summe der Nummern 20 und 24)	213.118	187.160	241.371	54.211	0	0	-54.211	0

Jahresabschluss 2024 der Stadt Dornhan

**Teilfinanzrechnung mit Planvergleich
Produkt 573000 Allgemeine Einrichtungen und Unternehmen**

Stadt Dornhan

Nr.	Ergebnis 2023 EUR 1	Fortg. Ansatz 2024 EUR 2	Ergebnis 2024 EUR 3	Vergl. Erg./Ansatz (SP 3-2) EUR 4	Erg. Festlegungen im HH-Vollzug EUR 5	Ermächtigungs- übertr. aus 2023 EUR 6	verfügb. Mittel abzgl. Ergebnis EUR 7	Ermächtigungs- übertr. in 2025 EUR 8
1	39.831	34.000	32.555	-1.445	0	0	1.445	0
2	-309.433	-157.340	-189.460	-32.120	0	0	32.120	0
3	-269.602	-123.340	-156.906	-33.565	0	0	33.565	0
4	214.730	0	0	0	0	0	0	0
5	0	0	0	0	0	0	0	0
6	0	0	0	0	0	0	0	0
7	0	0	0	0	0	0	0	0
8	0	0	0	0	0	0	0	0
9	214.730	0	0	0	0	0	0	0
10	0	0	0	0	0	0	0	0
11	-85.761	0	-24.120	-24.120	0	0	24.120	0
12	-24.785	0	0	0	0	0	0	0
13	0	0	0	0	0	0	0	0
14	0	0	0	0	0	0	0	0
15	0	0	0	0	0	0	0	0
16	-110.546	0	-24.120	-24.120	0	0	24.120	0
17	104.184	0	-24.120	-24.120	0	0	24.120	0
18	-165.418	-123.340	-181.025	-57.685	0	0	57.685	0

Jahresabschluss 2024 der Stadt Dornhan

**Finanzrechnung der Investitionsmaßnahmen
Produkt 573000 Allgemeine Einrichtungen und Unternehmen**

Stadt Dornhan

Nr.	Bezeichnung	Ergebnis 2023 EUR 1	Fortg. Ansatz 2024 EUR 2	Ergebnis 2024 EUR 3	Vergl. Erg./Ansatz (SP 3-2) EUR 4	Erg. Festlegungen im HH-Vollzug EUR 5	Ermächt. übertr. aus 2023 EUR 6	verfügb. Mittel abzgl. Ergebnis EUR 7	Ermächtigungs- übertr. in 2025 EUR 8
15730-5001 250	Bürgerhaus Leinstetten Auszahlungen für Baumaßnahmen	-85.761 -85.761	0 0	-24.120 -24.120	-24.120 -24.120	0 0	0 0	24.120 24.120	0 0
15730-5002 260	Leinwand Bürgerh. Leinstetten Auszahlungen für den Erwerb von beweglichem Sachvermögen	-1.404 -1.404	0 0	0 0	0 0	0 0	0 0	0 0	0 0

Jahresabschluss 2024 der Stadt Dornhan

**Teilergebnisrechnung mit Planvergleich
Produkt 575000 Tourismus**

Stadt Dornhan

Nr.		Ergebnis 2023 EUR 1	Fortg. Ansatz 2024 EUR 2	Ergebnis 2024 EUR 3	Vergl. Erg./Ansatz (Sp.3-2) EUR 4	Erg. Festlegungen im HH-Vollzug EUR 5	Ermächtigungs- übertr. aus 2023 EUR 6	verfüg. Mittel abzgl. Ergebnis EUR 7	Ermächtigungs- übertr. in 2025 EUR 8
1	Steuern und ähnliche Abgaben	0	0	0	0	0	0	0	0
2	Zuweisungen und Zuwendungen, Umlagen	0	0	0	0	0	0	0	0
3	aufgelobte Investitionszuwendungen und -beiträge	0	0	0	0	0	0	0	0
4	Sonstige Transfererträge	0	0	0	0	0	0	0	0
5	Entgelte für öffentliche Leistungen und Einrichtungen	0	0	0	0	0	0	0	0
6	Sonstige privatrechtliche Leistungsentgelte	-1.593	-700	-788	-88	0	0	88	0
7	Kostenerstattungen und Kostenumlagen	0	0	0	0	0	0	0	0
8	Zinsen und ähnliche Erträge	0	0	0	0	0	0	0	0
9	Aktivierte Eigenleistungen und Bestandveränderungen	0	0	0	0	0	0	0	0
10	Sonstige ordentliche Erträge	0	0	0	0	0	0	0	0
11	Anteilige ordentliche Erträge (Summe aus Nummern 1 bis 10)	-1.593	-700	-788	-88	0	0	88	0
12	Personalaufwendungen	5.781	6.390	6.177	-213	0	0	213	0
13	Versorgungsaufwendungen	0	0	0	0	0	0	0	0
14	Aufwendungen für Sach- und Dienstleistungen	5.389	7.950	9.572	1.622	0	0	-1.622	0
15	Abschreibungen	0	0	0	0	0	0	0	0
16	Zinsen und ähnliche Aufwendungen	0	0	0	0	0	0	0	0
17	Transferaufwendungen	0	0	0	0	0	0	0	0
18	Sonstige ordentliche Aufwendungen	1.950	3.000	8.117	5.117	0	0	-5.117	0
19	Anteilige ordentliche Aufwendungen (Summe aus Nummern 12 bis 18)	13.121	17.340	23.866	6.526	0	0	-6.526	0
20	Anteiliges ordentliches Ergebnis (Saldo aus Nummern 11 und 19)	11.528	16.640	23.079	6.439	0	0	-6.439	0
21	Erträge aus internen Leistungen	0	0	0	0	0	0	0	0
22	Aufwendungen für interne Leistungen	0	0	0	0	0	0	0	0
23	kalkulatorische Kosten	0	0	0	0	0	0	0	0
24	Kalkulatorisches Ergebnis (Saldo aus Nummern 21 bis 23)	0	0	0	0	0	0	0	0
25	= Nettoressourcenbedarf/-überschuss (Summe der Nummern 20 und 24)	11.528	16.640	23.079	6.439	0	0	-6.439	0

Jahresabschluss 2024 der Stadt Dornhan

**Teilfinanzrechnung mit Planvergleich
Produkt 575000 Tourismus**

Stadt Dornhan

Nr.		Ergebnis 2023 EUR 1	Fortg. Ansatz 2024 EUR 2	Ergebnis 2024 EUR 3	Vergl. Erg./Ansatz (Sp.3-2) EUR 4	Erg. Festlegungen im HH-Vollzug EUR 5	Ermächtigungs- übertr. aus 2023 EUR 6	verfüg. Mittel abzgl. Ergebnis EUR 7	Ermächtigungs- übertr. in 2025 EUR 8
1	Summe der Einzahlungen aus laufender Verwaltungstätigkeit (ohne außerordentliche zahlungswirksame Erträge aus Vermögensveräußerung)	1.594	700	765	65	0	0	-65	0
2	Summe der Auszahlungen aus laufender Verwaltungstätigkeit	-13.179	-17.340	-18.604	-1.264	0	0	1.264	0
3	Anteiliger Zahlungsmittelüberschuss/-bedarf aus laufender Verwaltungstätigkeit (Saldo aus Nummer 1 und 2)	-11.585	-16.640	-17.839	-1.199	0	0	1.199	0
4	Einzahlungen aus Investitionszuwendungen	0	0	0	0	0	0	0	0
5	Einzahlungen aus Investitionbeiträgen und ähnlichen Entgelten für Investitionstätigkeit	0	0	0	0	0	0	0	0
6	Einzahlungen aus der Veräußerung von Sachvermögen	0	0	0	0	0	0	0	0
7	Einzahlungen aus der Veräußerung von Finanzvermögen	0	0	0	0	0	0	0	0
8	Einzahlungen für sonstige Investitionstätigkeiten	0	0	0	0	0	0	0	0
9	Summe der Einzahlungen aus Investitionstätigkeit (Summe aus Nummer 4 bis 8)	0	0	0	0	0	0	0	0
10	Auszahlungen für den Erwerb von Grundstücken und Gebäuden	0	0	0	0	0	0	0	0
11	Auszahlungen für Baumaßnahmen	0	0	0	0	0	0	0	0
12	Auszahlungen für den Erwerb von beweglichem Sachvermögen	0	0	0	0	0	0	0	0
13	Auszahlungen für den Erwerb von Finanzvermögen	0	0	0	0	0	0	0	0
14	Auszahlungen für Investitionsförderungsmaßnahmen	0	0	0	0	0	0	0	0
15	Auszahlungen für den Erwerb von immateriellen Vermögensgegenständen	0	0	0	0	0	0	0	0
16	Summe der Auszahlungen aus Investitionstätigkeit (Summe aus Nummer 10 bis 15)	0	0	0	0	0	0	0	0
17	Anteiliger Finanzierungsmittelüberschuss/-bedarf aus Investitionstätigkeit (Saldo aus Nummer 9 und 16)	0	0	0	0	0	0	0	0
18	Anteiliger Finanzierungsmittelüberschuss/-bedarf (Summe aus Nummer 3 und 17)	-11.585	-16.640	-17.839	-1.199	0	0	1.199	0

Jahresabschluss 2024 der Stadt Dornhan

**Finanzrechnung der Investitionsmaßnahmen
Produkt 575000 Tourismus**

Stadt Dornhan

Nr.	Bezeichnung	Ergebnis 2023 EUR	Fortg. Ansatz 2024 EUR	Ergebnis 2024 EUR	Vergl. Erg./Ansatz (SP 3-2) EUR	Erg. Festlegungen im HH-Vollzug EUR	Ermächt. übertr. aus 2023 EUR	verfügb. Mittel abzgl. Ergebnis EUR	Ermächtigungs- übertr. in 2025 EUR
15750-0001	Einrichtung Wohnmobilstellplätze	0	0	0	0	0	0	0	0

Jahresabschluss 2024 der Stadt Dornhan

**Teilergebnisrechnung mit Planvergleich
Teilhaushalt THH5 Infrastruktur und Umwelt**

Stadt Dornhan

Nr.	Ergebnis 2023 EUR 1	Fortg. Ansatz 2024 EUR 2	Ergebnis 2024 EUR 3	Vergl. Erg./Ansatz (Sp.3-2) EUR 4	Erg. Festlegungen im HH-Vollzug EUR 5	Ermächtigungs- übertr. aus 2023 EUR 6	verfüg. Mittel abzgl. Ergebnis EUR 7	Ermächtigungs- übertr. in 2025 EUR 8
1	0	0	0	0	0	0	0	0
2	-131.315	-100.000	-106.879	-6.879	0	0	6.879	0
3	-349.013	-340.900	-402.122	-61.222	0	0	61.222	0
4	0	0	0	0	0	0	0	0
5	-1.007.701	-954.150	-898.960	55.190	0	0	-55.190	0
6	-502.624	-421.565	-568.057	-146.492	0	0	146.492	0
7	-44.770	-48.000	-70.136	-22.136	0	0	22.136	0
8	0	0	0	0	0	0	0	0
9	0	0	0	0	0	0	0	0
10	-242.478	-220.000	-229.655	-9.655	0	0	9.655	0
11	-2.277.900	-2.084.615	-2.275.809	-191.194	0	0	191.194	0
12	364.242	444.025	409.680	-34.345	0	0	34.345	0
13	0	0	0	0	0	0	0	0
14	1.034.044	1.265.276	1.085.529	-179.747	0	0	179.747	0
15	915.245	938.800	933.066	-5.734	0	0	5.734	0
16	0	0	0	0	0	0	0	0
17	375.091	297.000	269.491	-27.509	0	0	27.509	0
18	293.751	250.810	293.210	42.400	0	0	-42.400	0
19	2.982.372	3.195.911	2.990.975	-204.936	0	0	204.936	0
20	704.472	1.111.296	715.167	-396.129	0	0	396.129	0
21	-250.310	-230.500	-264.998	-34.498	0	0	34.498	0
22	839.757	764.526	896.830	132.304	0	0	-132.304	0
23	223.314	0	322.812	322.812	0	0	-322.812	0
24	812.761	534.026	954.643	420.617	0	0	-420.617	0
25	1.517.233	1.645.322	1.669.810	24.488	0	0	-24.488	0

Jahresabschluss 2024 der Stadt Dornhan

**Teilfinanzrechnung mit Planvergleich
Teilhaushalt THH5 Infrastruktur und Umwelt**

Stadt Dornhan

Nr.		Ergebnis 2023 EUR 1	Fortg. Ansatz 2024 EUR 2	Ergebnis 2024 EUR 3	Vergl. Erg./Ansatz (SP 3-2) EUR 4	Erg. Festlegungen im HH-Vollzug EUR 5	Ermächtigungs- übertr. aus 2023 EUR 6	verfüg. Mittel abzgl. Ergebnis EUR 7	Ermächtigungs- übertr. in 2025 EUR 8
1	Summe der Einzahlungen aus laufender Verwaltungstätigkeit (ohne außerordentliche zahlungswirksame Erträge aus Vermögensveräußerung)	2.109.972	1.743.715	2.074.320	330.605	0	0	-330.605	0
2	Summe der Auszahlungen aus laufender Verwaltungstätigkeit	-1.941.666	-2.257.111	-1.829.201	427.910	0	0	-427.910	0
3	Anteiliger Zahlungsmittelüberschuss/-bedarf aus laufender Verwaltungstätigkeit (Saldo aus Nummer 1 und 2)	168.306	-513.396	245.119	758.515	0	0	-758.515	0
4	Einzahlungen aus Investitionszuwendungen	864.928	1.071.000	242.208	-828.792	0	0	828.792	0
5	Einzahlungen aus Investitionbeiträgen und ähnlichen Entgelten für Investitionstätigkeit	205.413	771.000	31.588	-739.412	0	0	739.412	0
6	Einzahlungen aus der Veräußerung von Sachvermögen	127.278	0	242.306	242.306	0	0	-242.306	0
7	Einzahlungen aus der Veräußerung von Finanzvermögen	0	0	0	0	0	0	0	0
8	Einzahlungen für sonstige Investitionstätigkeiten	0	0	0	0	0	0	0	0
9	Summe der Einzahlungen aus Investitionstätigkeit (Summe aus Nummer 4 bis 8)	1.197.618	1.842.000	516.102	-1.325.898	0	0	1.325.898	0
10	Auszahlungen für den Erwerb von Grundstücken und Gebäuden	-10.508	-32.000	-4.171	27.829	0	0	-27.829	0
11	Auszahlungen für Baumaßnahmen	-2.478.372	-4.216.000	-1.859.537	2.356.463	0	0	-2.356.463	0
12	Auszahlungen für den Erwerb von beweglichem Sachvermögen	-25.428	-3.500	-26.130	-22.630	0	0	22.630	0
13	Auszahlungen für den Erwerb von Finanzvermögen	0	0	0	0	0	0	0	0
14	Auszahlungen für Investitionsförderungsmaßnahmen	-221.000	-267.000	-100.000	167.000	0	0	-167.000	0
15	Auszahlungen für den Erwerb von immateriellen Vermögensgegenständen	0	0	0	0	0	0	0	0
16	Summe der Auszahlungen aus Investitionstätigkeit (Summe aus Nummer 10 bis 15)	-2.735.309	-4.518.500	-1.989.838	2.528.662	0	0	-2.528.662	0
17	Anteiliger Finanzierungsmittelüberschuss/-bedarf aus Investitionstätigkeit (Saldo aus Nummer 9 und 16)	-1.537.690	-2.676.500	-1.473.736	1.202.764	0	0	-1.202.764	0
18	Anteiliger Finanzierungsmittelüberschuss/-bedarf (Summe aus Nummer 3 und 17)	-1.369.384	-3.189.896	-1.228.617	1.961.279	0	0	-1.961.279	0

**Finanzrechnung der Investitionsmaßnahmen
Teilhaushalt THH5 Infrastruktur und Umwelt**

Stadt Dornhan

Nr.	Bezeichnung	Ergebnis 2023 EUR 1	Fortg. Ansatz 2024 EUR 2	Ergebnis 2024 EUR 3	Vergl. Erg./Ansatz (Sp.3-2) EUR 4	Erg. Festlegungen im HH-Vollzug EUR 5	Ermächt. übertr. aus 2023 EUR 6	verfüg. Mittel abzgl. Ergebnis EUR 7	Ermächtigungs- übertr. in 2025 EUR 8
B5380-0001	Kanal-/Klärbeiträge Dornhan allgemein	3.097	0	0	0	0	0	0	0
180	Einzahlungen aus Investitionszuwendungen	3.097	0	0	0	0	0	0	0
B5380-0002	Kanal-/Klärbeiträge Baugeb. Bühler Höhe	0	0	0	0	0	0	0	0
B5380-0003	Kanal-/Klärbeiträge "Balmerstraße/Neuhausgasse"	0	10.000	0	-10.000	0	0	10.000	0
190	Einzahlungen aus Investitionsbeiträgen und ähnlichen Entgelten für Investitionstätigkeit	0	10.000	0	-10.000	0	0	10.000	0
B5380-0004	Kanal-/Klärbeiträge "Hungerbühl III"	6.385	35.000	0	-35.000	0	0	35.000	0
190	Einzahlungen aus Investitionsbeiträgen und ähnlichen Entgelten für Investitionstätigkeit	6.385	35.000	0	-35.000	0	0	35.000	0
B5380-0005	Kanal-/Klärbeitrag "Hungerbühl IV"	0	0	0	0	0	0	0	0
B5380-0007	HA-Ersätze "Hungerbühl III", Dornhan	0	0	0	0	0	0	0	0
B5380-0008	HA-Ersätze "Hungerbühl IV", Dornhan	0	0	0	0	0	0	0	0
B5380-0009	HA-Ersätze Balmerstraße/Neuhausgasse	0	0	20.739	20.739	0	0	-20.739	0
190	Einzahlungen aus Investitionsbeiträgen und ähnlichen Entgelten für Investitionstätigkeit	0	0	20.739	20.739	0	0	-20.739	0
B5380-2003	Kanal-/Klärbeitrag "Baumeggarten" Busenweiler	0	0	0	0	0	0	0	0
B5380-3001	Kanal-/Klärbeiträge Eschle II, Fürnsal	19.144	0	0	0	0	0	0	0
190	Einzahlungen aus Investitionsbeiträgen und ähnlichen Entgelten für Investitionstätigkeit	19.144	0	0	0	0	0	0	0
B5380-3002	Abwasserbeiträge Fürnsal	0	0	0	0	0	0	0	0
B5380-5001	Abwasserbeiträge Im Hausacker Leinstetten	0	0	0	0	0	0	0	0
B5380-6001	Kanal-/Klärbeiträge "Ochsengarten"	20.178	19.000	30.521	11.521	0	0	-11.521	0
180	Einzahlungen aus Investitionszuwendungen	20.178	0	30.521	30.521	0	0	-30.521	0
190	Einzahlungen aus Investitionsbeiträgen und ähnlichen Entgelten für Investitionstätigkeit	0	19.000	0	-19.000	0	0	19.000	0
B5380-6002	HA-Ersätze "Ochsengarten" Marschalkenzimmern	0	0	0	0	0	0	0	0
B5380-6004	Kanal-/Klärbeiträge Bühlerstraße MZ	0	0	0	0	0	0	0	0
B5380-6005	Kanal-/Klärbeiträge "Ochsengarten II"	0	0	0	0	0	0	0	0
B5380-6006	HA-Ersätze "Ochsengarten II"	0	0	0	0	0	0	0	0
B5380-6008	HA-Ersätze "Gartenweg", Marschalkenzimmern	0	0	0	0	0	0	0	0
B5380-7001	Kanal-/Klärbeitrag "Höhwandel"	3.982	2.000	0	-2.000	0	0	2.000	0
180	Einzahlungen aus Investitionszuwendungen	3.982	0	0	0	0	0	0	0
190	Einzahlungen aus Investitionsbeiträgen und ähnlichen Entgelten für Investitionstätigkeit	0	2.000	0	-2.000	0	0	2.000	0
B5380-7002	HA-Ersätze "Höhwandel", Weiden	0	0	36.893	36.893	0	0	-36.893	0
180	Einzahlungen aus Investitionszuwendungen	0	0	36.893	36.893	0	0	-36.893	0
B5380-7003	Kanal-/Klärbeiträge "Hohe"	0	0	0	0	0	0	0	0
B5380-7004	HA-Ersätze "Hohe", Weiden	0	0	0	0	0	0	0	0
B5380-9001	Abwasserbeitrag allgemein	0	0	0	0	0	0	0	0
B5410-0002	Beiträge Straße Baugeb. "Bühler Höhe" Dornhan	0	0	0	0	0	0	0	0

Jahresabschluss 2024 der Stadt Dornhan

Finanzrechnung der Investitionsmaßnahmen
 Teilhaushalt THH5 Infrastruktur und Umwelt

Stadt Dornhan

Nr.	Bezeichnung	Ergebnis 2023 EUR	Fortg. Ansatz 2024 EUR	Ergebnis 2024 EUR	Vergl. Erg./Ansatz (Sp.3-2) EUR	Erg. Festlegungen im HH-Vollzug EUR	Ermächt. übertr. aus 2023 EUR	verfüg. Mittel abzgl. Ergebnis EUR	Ermächtigungs- übertr. in 2025 EUR
		1	2	3	4	5	6	7	8
B5410-0003	Ausgleichsbeiträge Straße "Balmerstr./Neuhausgasse"	0	0	0	0	0	0	0	0
B5410-0004	Beiträge Straße "Hungerbühl III" Dornhan	62.593	318.000	0	-318.000	0	0	318.000	0
190	Einzahlungen aus Investitionsbeiträgen und ähnlichen Entgelten für Investitionstätigkeit	62.593	318.000	0	-318.000	0	0	318.000	0
B5410-0005	Beiträge Straße "Hungerbühl IV" Dornhan	0	0	0	0	0	0	0	0
B5410-0006	Beiträge "Bühlerstraße", Dornhan	0	0	0	0	0	0	0	0
B5410-0007	Beiträge Ausbau "Zollstockstraße", "Maybachstraße"	0	0	0	0	0	0	0	0
B5410-0008	Beiträge Erschl. Hölderlinstraße	0	200.000	0	-200.000	0	0	200.000	0
190	Einzahlungen aus Investitionsbeiträgen und ähnlichen Entgelten für Investitionstätigkeit	0	200.000	0	-200.000	0	0	200.000	0
B5410-0009	Straßenerschließungsbeiträge GE Süd	0	0	0	0	0	0	0	0
B5410-2003	Erschließungsbeiträge "Baumeggarten" Busenweiler	6.000	0	5.731	5.731	0	0	-5.731	0
190	Einzahlungen aus Investitionsbeiträgen und ähnlichen Entgelten für Investitionstätigkeit	6.000	0	5.731	5.731	0	0	-5.731	0
B5410-5001	Erschl.beiträge Straße Hausacker, Leinstetten	0	0	0	0	0	0	0	0
B5410-6001	Beiträge Straße "Ochsengarten", Marschalkenzimmern	178.809	167.000	92.359	-74.641	0	0	74.641	0
180	Einzahlungen aus Investitionszuwendungen	178.809	0	92.359	92.359	0	0	-92.359	0
190	Einzahlungen aus Investitionsbeiträgen und ähnlichen Entgelten für Investitionstätigkeit	0	167.000	0	-167.000	0	0	167.000	0
B5410-6003	Beiträge Straße "Gartenweg", Marschalkenzimmern	0	0	0	0	0	0	0	0
B5410-6004	Erschließungsbeiträge Straße Bühlerstraße MZ	0	0	0	0	0	0	0	0
B5410-7001	Beiträge Straße "Höhwandel" Weiden	0	20.000	0	-20.000	0	0	20.000	0
190	Einzahlungen aus Investitionsbeiträgen und ähnlichen Entgelten für Investitionstätigkeit	0	20.000	0	-20.000	0	0	20.000	0
B5410-7002	Beiträge Straße "Höhe" Weiden	0	0	0	0	0	0	0	0
B5410-9001	Erschließungsbeiträge Baugebiete allg.	0	0	0	0	0	0	0	0
B5540-0001	Kosteners.-Beiträge Ausgleichsmaßn Hungerbühl III	3.420	0	0	0	0	0	0	0
190	Einzahlungen aus Investitionsbeiträgen und ähnlichen Entgelten für Investitionstätigkeit	3.420	0	0	0	0	0	0	0
B5540-7001	Ausgleichsmaßnahmen Höhwandel	0	0	0	0	0	0	0	0
I5110-0001	San.ggebiet Balmerstr. - Sanierung Rathaus	0	0	-1.309	-1.309	0	0	1.309	0
250	Auszahlungen für Baumaßnahmen	0	0	-1.309	-1.309	0	0	1.309	0
I5110-0002	San.ggebiet Balmerstr. Abriss Schillerstraße 3+5	0	0	0	0	0	0	0	0
I5110-0006	Sanierungsgebiet "Balmerstraße"	-308.896	1.000	-143.317	-144.317	0	0	144.317	0
180	Einzahlungen aus Investitionszuwendungen	0	1.000	0	-1.000	0	0	1.000	0
250	Auszahlungen für Baumaßnahmen	-308.896	0	-143.317	-143.317	0	0	143.317	0
I5110-0010	Eigenant. Energ. Quartierskonz. Bauhof-Galgenb.-Ma	0	-32.000	0	32.000	0	0	-32.000	0
240	Auszahlungen für den Erwerb von Grundstücken und Gebäuden	0	-32.000	0	32.000	0	0	-32.000	0
I5110-0011	Konzept Flächengewinnung durch Innenentwicklung	0	0	0	0	0	0	0	0
I5110-0012	Fortschreibung Stadtentwicklungskonzept	0	0	0	0	0	0	0	0

Jahresabschluss 2024 der Stadt Dornhan

Finanzrechnung der Investitionsmaßnahmen
 Teilhaushalt THH5 Infrastruktur und Umwelt

Stadt Dornhan

Nr.	Bezeichnung	Ergebnis 2023 EUR 1	Fortg. Ansatz 2024 EUR 2	Ergebnis 2024 EUR 3	Vergl. Erg./Ansatz (Sp.3-2) EUR 4	Erg. Festlegungen im HH-Vollzug EUR 5	Ermächt. übertr. aus 2023 EUR 6	verfüg. Mittel abzgl. Ergebnis EUR 7	Ermächtigungs- übertr. in 2025 EUR 8
15110-6001	Sanierungsgebiet Marschalkenzimmern Eigenanteil	-93.682	0	0	0	0	0	0	0
250	Auszahlungen für Baumaßnahmen	-93.682	0	0	0	0	0	0	0
15330-0025	Dienstbarkeit f. bestehende Wasserleitungen	0	0	0	0	0	0	0	0
15360-0003	Leerrohr entlang Wärmenetzenweiterung	-10.524	0	-16.020	-16.020	0	0	16.020	0
250	Auszahlungen für Baumaßnahmen	-10.524	0	-16.020	-16.020	0	0	16.020	0
15360-5001	Eigenanteil Breitbandausbau Gewerbegebiete	-22.611	-50.000	-36.132	13.868	0	0	-13.868	0
250	Auszahlungen für Baumaßnahmen	-22.611	-50.000	-36.132	13.868	0	0	-13.868	0
15360-5002	Eigenanteil Breitbandausbau Graue Flecken	0	0	0	0	0	0	0	0
15360-6002	Medienrohr Baugebiet Ochsen Garten	0	0	-2.785	-2.785	0	0	2.785	0
250	Auszahlungen für Baumaßnahmen	0	0	-2.785	-2.785	0	0	2.785	0
15370-0001	Erdeponie (Rekultivierung/Schranke/Strom)	-55.843	-85.000	-17.747	67.253	0	0	-67.253	0
250	Auszahlungen für Baumaßnahmen	-55.843	-85.000	-17.747	67.253	0	0	-67.253	0
15370-0002	Erdeponie - Ersatzbeschaffung Laderaupe	0	0	0	0	0	0	0	0
15380-0002	Kanal Baugeb. Bühler Höhe	-3.500	0	0	0	0	0	0	0
250	Auszahlungen für Baumaßnahmen	-3.500	0	0	0	0	0	0	0
15380-0006	Kanal Baugebiet Hungerbühl 2. BA	0	0	0	0	0	0	0	0
15380-0007	Kanalanschluss Oberhardt	0	0	0	0	0	0	0	0
15380-0008	Kanal Baugeb. "Fürnsaler Steig III"	0	0	0	0	0	0	0	0
15380-0009	Kanal "Gewerbegebiet Süd" 2017	0	0	0	0	0	0	0	0
15380-0010	Kanal Erschließung Baugebiet "Hungerbühl 3. BA"	-864.100	-650.000	-622.456	27.544	0	0	-27.544	0
250	Auszahlungen für Baumaßnahmen	-864.100	-650.000	-622.456	27.544	0	0	-27.544	0
15380-0012	Kanal "Fürnsaler Steig II"	0	0	0	0	0	0	0	0
15380-0013	Sanierung Kanal "Malischstr." Planung	0	0	0	0	0	0	0	0
15380-0014	Kanal "Balmerstraße/Neuhausgasse" Dornhan	0	0	0	0	0	0	0	0
15380-0015	Entsiegelungskonzept Dornhan	-8.800	-15.000	-2.395	12.605	0	0	-12.605	0
250	Auszahlungen für Baumaßnahmen	-8.800	-15.000	-2.395	12.605	0	0	-12.605	0
15380-0016	Kanal "Hungerbühl IV", Dornhan	0	-150.000	0	150.000	0	0	-150.000	0
250	Auszahlungen für Baumaßnahmen	0	-150.000	0	150.000	0	0	-150.000	0
15380-0017	Kanal "Holderlinstraße" Dornhan Ausbau	0	-105.000	0	105.000	0	0	-105.000	0
250	Auszahlungen für Baumaßnahmen	0	-105.000	0	105.000	0	0	-105.000	0
15380-0018	Kanal "Gewerbegebiet Süd (Gewann See)"	-15.322	-5.000	-2.935	2.065	0	0	-2.065	0
250	Auszahlungen für Baumaßnahmen	-15.322	-5.000	-2.935	2.065	0	0	-2.065	0
15380-0020	Kanal "Hungerbühl III" 2.BA	0	0	0	0	0	0	0	0
15380-0021	Abwasserkonzept Gänseinsbühl/Halden	0	0	0	0	0	0	0	0

Jahresabschluss 2024 der Stadt Dornhan

Finanzrechnung der Investitionsmaßnahmen
Teilhaushalt THH5 Infrastruktur und Umwelt

Stadt Dornhan

Nr.	Bezeichnung	Ergebnis 2023 EUR 1	Fortg. Ansatz 2024 EUR 2	Ergebnis 2024 EUR 3	Vergl. Erg./Ansatz (Sp.3-2) EUR 4	Erg. Festlegungen im HH-Vollzug EUR 5	Ermächt. übertr. aus 2023 EUR 6	verfüg. Mittel abzgl. Ergebnis EUR 7	Ermächtigungs- übertr. in 2025 EUR 8
15380-0022	Paul-Gerhardt-Straße 2	0	0	0	0	0	0	0	0
190	Einzahlungen aus Investitionsbeiträgen und ähnlichen Entgelten für Investitionstätigkeit	0	0	5.118	5.118	0	0	-5.118	0
250	Auszahlungen für Baumaßnahmen	0	0	-5.118	-5.118	0	0	5.118	0
15380-0023	Erschließung GE Nord Abwasser	0	0	0	0	0	0	0	0
15380-0024	RÜB Einzugsbereich Betzweiler-Walde	0	0	0	0	0	0	0	0
15380-0025	Abwasserkanal Malischstraße	0	0	0	0	0	0	0	0
15380-0026	Abwasserkanal Straßentw. Hölderlinstraße	0	0	0	0	0	0	0	0
15380-1001	Kanal Aischfeld/Alpirsbacher Straße 5380, Busenw.	0	0	0	0	0	0	0	0
15380-2003	Verlängerung Abwasserkanal Aischfeld Eigenanteil	0	0	0	0	0	0	0	0
15380-2004	Eigena. "Abwasserkonz. B'weiler an KA ZV Unteres G	0	-30.000	0	30.000	0	0	-30.000	0
250	Auszahlungen für Baumaßnahmen	0	-30.000	0	30.000	0	0	-30.000	0
15380-2005	Abwasseranschluss OT Busenweiler Kostenbeteiligung	0	0	0	0	0	0	0	0
15380-5003	Kanal Baugebiet Hausacker Erweiterung	0	-60.000	0	60.000	0	0	-60.000	0
250	Auszahlungen für Baumaßnahmen	0	-60.000	0	60.000	0	0	-60.000	0
15380-5401	Verlängerung Abwasserkanal Gundelshausen Eigenant.	0	0	0	0	0	0	0	0
15380-6001	Kanal "Im Angel", Marschalkenzimmern	-2.391	0	0	0	0	0	0	0
250	Auszahlungen für Baumaßnahmen	-2.391	0	0	0	0	0	0	0
15380-6002	Kanal "Ochsengarten", Marschalkenzimmern	-61.000	-10.000	-75.919	-65.919	0	0	65.919	0
250	Auszahlungen für Baumaßnahmen	-61.000	-10.000	-75.919	-65.919	0	0	65.919	0
15380-6004	Kanal "Gartenweg", Marschalkenzimmern	0	0	0	0	0	0	0	0
15380-6005	Kanal "Im Angel" Abschnitt Ost	0	-20.000	0	20.000	0	0	-20.000	0
250	Auszahlungen für Baumaßnahmen	0	-20.000	0	20.000	0	0	-20.000	0
15380-6006	Kanal "Im Angel" Abschnitt West	0	-25.000	0	25.000	0	0	-25.000	0
250	Auszahlungen für Baumaßnahmen	0	-25.000	0	25.000	0	0	-25.000	0
15380-6007	Kanal "Im Angel" Abschnitt Süd	0	0	0	0	0	0	0	0
15380-7001	Entsiegelungsprogramm Weiden	0	0	0	0	0	0	0	0
15380-7002	Kanal "Höhwandel", Weiden	-47.426	0	-3.528	-3.528	0	0	3.528	0
250	Auszahlungen für Baumaßnahmen	-47.426	0	-3.528	-3.528	0	0	3.528	0
15380-7003	Planung Kanal Baugebiet "Hohe", Weiden	0	0	0	0	0	0	0	0
15380-7004	RUB Weiden	0	0	0	0	0	0	0	0
15380-7005	Kläranlage Oberndorf-Alstaig	0	0	0	0	0	0	0	0
15380-7006	Abwasserkanal Abschnitt Breitwiesenstraße	0	0	0	0	0	0	0	0
15380-7007	Abwasserkanal Schlatzstraße	0	0	0	0	0	0	0	0
15380-9000	Kapitalumlage Kläranlage Oberndorf	0	-135.000	0	135.000	0	0	-135.000	0

Jahresabschluss 2024 der Stadt Dornhan

Finanzrechnung der Investitionsmaßnahmen
 Teilhaushalt THH5 Infrastruktur und Umwelt

Stadt Dornhan

Nr.	Bezeichnung	Ergebnis 2023 EUR 1	Fortg. Ansatz 2024 EUR 2	Ergebnis 2024 EUR 3	Vergl. Erg./Ansatz (Sp.3-2) EUR 4	Erg. Festlegungen im HH-Vollzug EUR 5	Ermächt. übertr. aus 2023 EUR 6	verfüg. Mittel abzgl. Ergebnis EUR 7	Ermächtigungs- übertr. in 2025 EUR 8
280	Auszahlungen für Investitionsförderungsmaßnahmen	0	-135.000	0	135.000	0	0	-135.000	0
15410-0002	Straße Baugb. Bühler Höhe	-13.978	-85.000	-98.138	-13.138	0	0	13.138	0
250	Auszahlungen für Baumaßnahmen	-13.978	-85.000	-98.138	-13.138	0	0	13.138	0
15410-0004	Straße Hungerbühl 2. BA	0	0	0	0	0	0	0	0
15410-0005	Straße "Hungerbühl 3. BA" Dornhan	-296.157	-650.000	-765.996	-115.996	0	0	115.996	0
250	Auszahlungen für Baumaßnahmen	-296.157	-650.000	-765.996	-115.996	0	0	115.996	0
15410-0006	Ausbau Maybachstraße	0	0	0	0	0	0	0	0
15410-0009	Straße "Gewerbegebiet Süd"	0	0	0	0	0	0	0	0
15410-0013	Straße "Balmerstr./Neuhaugasse"	0	0	0	0	0	0	0	0
15410-0014	Straßenbau Baugebiet "Hungerbühl IV", Dornhan	0	-150.000	0	150.000	0	0	-150.000	0
250	Auszahlungen für Baumaßnahmen	0	-150.000	0	150.000	0	0	-150.000	0
15410-0015	Straße "Holderlinstraße", Dornhan	0	-325.000	0	325.000	0	0	-325.000	0
250	Auszahlungen für Baumaßnahmen	0	-325.000	0	325.000	0	0	-325.000	0
15410-0016	Straße "Gewerbegebiet Süd" (Gewann See)	-87.239	-5.000	-5.000	5.000	0	0	-5.000	0
250	Auszahlungen für Baumaßnahmen	-87.239	-5.000	-5.000	5.000	0	0	-5.000	0
15410-0018	Sanierungsgebiet Malischstraße	0	0	0	0	0	0	0	0
15410-0019	Dornhan/Brachfeld Gem.verb.weg 8020	0	0	0	0	0	0	0	0
15410-0020	Ausbau Zollstockstraße	0	0	0	0	0	0	0	0
15410-0024	Verbindungsstraße Busenweiler/Aischfeld	0	0	0	0	0	0	0	0
15410-0025	Geschwindigkeitsmesstafel	0	-3.000	-2.553	447	0	0	-447	0
250	Auszahlungen für Baumaßnahmen	0	-3.000	-2.553	447	0	0	-447	0
15410-0026	Straßenbau, Niedertalstraße	-4.303	0	0	0	0	0	0	0
250	Auszahlungen für Baumaßnahmen	-4.303	0	0	0	0	0	0	0
15410-0027	Betzweiler Straße - entlang Mehrgenerationenplatz	-127.646	0	-1.549	-1.549	0	0	1.549	0
250	Auszahlungen für Baumaßnahmen	-127.646	0	-1.549	-1.549	0	0	1.549	0
15410-0029	Stellplätze/Gehweg Krone Areal	0	-3.000	0	3.000	0	0	-3.000	0
250	Auszahlungen für Baumaßnahmen	0	-3.000	0	3.000	0	0	-3.000	0
15410-0030	Radweg K5519 Dornhan-Gundeishausen	-11.310	0	-5.998	-5.998	0	0	5.998	0
250	Auszahlungen für Baumaßnahmen	-11.310	0	-5.998	-5.998	0	0	5.998	0
15410-0031	Straße "Hungerbühl III"	0	0	0	0	0	0	0	0
15410-0034	Planung Fuß- und Radweg zur Killberghütte	0	0	0	0	0	0	0	0
15410-0035	Straße "Hungerbühl III" 2. BA	0	0	0	0	0	0	0	0
15410-0037	Erschließung GE Nord	0	-80.000	0	80.000	0	0	-80.000	0
250	Auszahlungen für Baumaßnahmen	0	-80.000	0	80.000	0	0	-80.000	0

**Finanzrechnung der Investitionsmaßnahmen
Teilhaushalt THH5 Infrastruktur und Umwelt**

Stadt Dornhan

Nr.	Bezeichnung	Ergebnis 2023 EUR 1	Fortg. Ansatz 2024 EUR 2	Ergebnis 2024 EUR 3	Vergl. Erg./Ansatz (Sp.3-2) EUR 4	Erg. Festlegungen im HH-Vollzug EUR 5	Ermächt. übertr. aus 2023 EUR 6	verfüg. Mittel abzgl. Ergebnis EUR 7	Ermächtigungs- übertr. in 2025 EUR 8
I5410-0039	Anbindung Gänlsbühl, Straßenbau	0	0	0	0	0	0	0	0
I5410-1001	Teilausschnitt Tauchhaldenweg Bettenhausen	0	0	0	0	0	0	0	0
I5410-1002	Sanierung Brachfeld-Bettenhausen OT Bettenhausen	0	0	0	0	0	0	0	0
I5410-1003	Straße Aischfeld/Alpirsbacher Straße Busenweiler	0	0	0	0	0	0	0	0
I5410-2002	Ausbau "Baumgartenweg" Busenweiler	0	0	0	0	0	0	0	0
I5410-2006	Heimbach-Radwegkonzept	0	-8.000	0	8.000	0	0	-8.000	0
250	Auszahlungen für Baumaßnahmen	0	-8.000	0	8.000	0	0	-8.000	0
I5410-2007	Höhenradweg Busenweiler	0	0	-3.260	-3.260	0	0	3.260	0
250	Auszahlungen für Baumaßnahmen	0	0	-3.260	-3.260	0	0	3.260	0
I5410-3004	Radweg Dornhan-Fürnsal Planung	0	0	0	0	0	0	0	0
I5410-3005	Gemeindeverbindungsstraße Fürnsal-Gundelshausen	0	0	0	0	0	0	0	0
I5410-5001	Sanierung "Lange-Röt-Straße" Leinstetten	0	-20.000	-12.640	7.360	0	0	-7.360	0
250	Auszahlungen für Baumaßnahmen	0	-20.000	-12.640	7.360	0	0	-7.360	0
I5410-5002	Glattal-Radweg - Kostenbeteiligung	0	-145.000	0	145.000	0	0	-145.000	0
180	Einzahlungen aus Investitionszuwendungen	0	1.000.000	0	-1.000.000	0	0	1.000.000	0
250	Auszahlungen für Baumaßnahmen	0	-1.145.000	0	1.145.000	0	0	-1.145.000	0
I5410-5004	Straße Baugebiet Hausacker Erweiterung	0	-82.000	0	82.000	0	0	-82.000	0
250	Auszahlungen für Baumaßnahmen	0	-82.000	0	82.000	0	0	-82.000	0
I5410-6001	Baugebiet "Bühlstraße"	0	0	0	0	0	0	0	0
I5410-6002	Straße "Ochsengarten, Marschalkenzimmern	-255.149	-10.000	-29.815	-19.815	0	0	19.815	0
250	Auszahlungen für Baumaßnahmen	-255.149	-10.000	-29.815	-19.815	0	0	19.815	0
I5410-6003	Straße "Im Angel"	-14.000	0	-5.838	-5.838	0	0	5.838	0
250	Auszahlungen für Baumaßnahmen	-14.000	0	-5.838	-5.838	0	0	5.838	0
I5410-6004	Ortsmitte Marschalkenzimmern, Platzgestaltung	-67	0	0	0	0	0	0	0
250	Auszahlungen für Baumaßnahmen	-67	0	0	0	0	0	0	0
I5410-6005	Straßenbau "Gartenweg" Marschalkenzimmern	-18.227	0	-553	-553	0	0	553	0
250	Auszahlungen für Baumaßnahmen	-18.227	0	-553	-553	0	0	553	0
I5410-6007	Straße "Im Angel" Abschnitt Ost (Stbf)	0	-65.000	0	65.000	0	0	-65.000	0
250	Auszahlungen für Baumaßnahmen	0	-65.000	0	65.000	0	0	-65.000	0
I5410-6008	Straße "Im Angel" Abschnitt West (Stbf MZ)	0	-50.000	0	50.000	0	0	-50.000	0
250	Auszahlungen für Baumaßnahmen	0	-50.000	0	50.000	0	0	-50.000	0
I5410-6009	Straße "Im Angel" Abschnitt Süd	0	-40.000	0	40.000	0	0	-40.000	0
250	Auszahlungen für Baumaßnahmen	0	-40.000	0	40.000	0	0	-40.000	0
I5410-6010	Erschließungsbeiträge "Im Angel" Abschnitt West	0	0	0	0	0	0	0	0

Jahresabschluss 2024 der Stadt Dornhan

Finanzrechnung der Investitionsmaßnahmen
Teilhaushalt THH5 Infrastruktur und Umwelt

Stadt Dornhan

Nr.	Bezeichnung	Ergebnis 2023 EUR 1	Fortg. Ansatz 2024 EUR 2	Ergebnis 2024 EUR 3	Vergl. Erg./Ansatz (Sp.3-2) EUR 4	Erg. Festlegungen im HH-Vollzug EUR 5	Ermächt. übertr. aus 2023 EUR 6	verfügb. Mittel abzgl. Ergebnis EUR 7	Ermächtigungs- übertr. in 2025 EUR 8
I5410-7002	Straße "Höhwandl", Weiden	-90.057	-20.000	-4.244	15.756	0	0	-15.756	0
250	Auszahlungen für Baumaßnahmen	-90.057	-20.000	-4.244	15.756	0	0	-15.756	0
I5410-7003	Straße "Breitwiesenstraße" 1. Abschnitt	0	0	0	0	0	0	0	0
I5410-7004	Planung Straßen-Erschließung "Hohe", Weiden	-6.876	0	-381	-381	0	0	381	0
250	Auszahlungen für Baumaßnahmen	-6.876	0	-381	-381	0	0	381	0
I5410-7005	Planung Sanierung Schiatsstraße, Weiden	0	-40.000	0	40.000	0	0	-40.000	0
250	Auszahlungen für Baumaßnahmen	0	-40.000	0	40.000	0	0	-40.000	0
I5520-0001	Hochwasserschutz - Pegelstandsmessung	0	0	-3.474	-3.474	0	0	3.474	0
260	Auszahlungen für den Erwerb von beweglichem Sachvermögen	0	0	-3.474	-3.474	0	0	3.474	0
I5520-0002	Abbau Wehranlage Lehnstetten	0	-230.000	0	230.000	0	0	-230.000	0
250	Auszahlungen für Baumaßnahmen	0	-230.000	0	230.000	0	0	-230.000	0
I5540-0001	Ausgleichsmaßnahmen Baugebiet Hungerbühl III u. IV	-4.720	0	0	0	0	0	0	0
250	Auszahlungen für Baumaßnahmen	-4.720	0	0	0	0	0	0	0
I5550-0001	Forstwirtschaftl. Fahrzeug	0	0	0	0	0	0	0	0
I5550-0003	Beschaffung Ampeln + Spacer	-9.526	0	3.557	3.557	0	0	-3.557	0
250	Auszahlungen für Baumaßnahmen	-8.499	0	3.557	3.557	0	0	-3.557	0
260	Auszahlungen für den Erwerb von beweglichem Sachvermögen	-1.028	0	0	0	0	0	0	0
I5550-0004	Finanzbudget Forst	0	-1.000	0	1.000	0	0	-1.000	0
260	Auszahlungen für den Erwerb von beweglichem Sachvermögen	0	-1.000	0	1.000	0	0	-1.000	0
I5550-0005	Trocken-WC für Hochgerichtshütte	0	-2.500	-1.068	1.432	0	0	-1.432	0
260	Auszahlungen für den Erwerb von beweglichem Sachvermögen	0	-2.500	-1.068	1.432	0	0	-1.432	0
I5550-0006	Mini-Bagger Kubota KX042-4	0	0	0	0	0	0	0	0
Z5110-0001	Zuschüsse San. Rathaus, Ausgl.stock, Stadtebauford	0	0	0	0	0	0	0	0
Z5110-0006	Zuschuss San.gelbiet "Balmerstraße" gesamt	485.503	0	0	0	0	0	0	0
180	Einzahlungen aus Investitionszuwendungen	485.503	0	0	0	0	0	0	0
Z5110-6001	Zuschuss San.gelbiet MZ - Ortsverw. MZ	163.404	0	82.435	82.435	0	0	-82.435	0
180	Einzahlungen aus Investitionszuwendungen	163.404	0	82.435	82.435	0	0	-82.435	0
Z5110-6003	Städtebauförderung "Im Angel" Abschnitt Ost	0	30.000	0	-30.000	0	0	30.000	0
180	Einzahlungen aus Investitionszuwendungen	0	30.000	0	-30.000	0	0	30.000	0
Z5110-6004	Städtebauförderung "Im Angel" Abschnitt West	0	30.000	0	-30.000	0	0	30.000	0
180	Einzahlungen aus Investitionszuwendungen	0	30.000	0	-30.000	0	0	30.000	0
Z5110-6005	Städtebauförderung "Im Angel" Abschnitt Süd	0	10.000	0	-10.000	0	0	10.000	0
180	Einzahlungen aus Investitionszuwendungen	0	10.000	0	-10.000	0	0	10.000	0
Z5360-5001	Zuschuss Breitbandausbau Nachverd. Gewerbegebiet	0	0	0	0	0	0	0	0

Jahresabschluss 2024 der Stadt Dornhan

Finanzrechnung der Investitionsmaßnahmen
 Teilhaushalt THH5 Infrastruktur und Umwelt

Stadt Dornhan

Nr.	Bezeichnung	Ergebnis 2023 EUR 1	Fortg. Ansatz 2024 EUR 2	Ergebnis 2024 EUR 3	Vergl. Erg./Ansatz (SP 3-2) EUR 4	Erg. Festlegungen im HH-Vollzug EUR 5	Ermächt. übertr. aus 2023 EUR 6	verfügb. Mittel abzgl. Ergebnis EUR 7	Ermächtigungs- übertr. in 2025 EUR 8
Z5380-0002	Zuweisung Land Zitzmannbrunnenbachtal RÜB	0	0	0	0	0	0	0	0
Z5410-0003	Zuschuss StbF - Betzweiler Str. bei Mehrgen.platz	0	0	0	0	0	0	0	0
Z5410-0004	Im Angel 2. BA. Städtebauförderung	0	0	0	0	0	0	0	0
Z5410-0008	Zuschuss Ausbau Sternecker Weg	0	0	0	0	0	0	0	0
Z5410-0009	Lukif-Mittel Sondvermögen Bund	0	0	0	0	0	0	0	0
Z5410-3004	Zuschuss Radweg Dornhan-Fürnsal	0	0	0	0	0	0	0	0
ZV5380-001 280	AZV Kap.Uml. KAGlatt Eigenanteil Auszahlungen für Investitionsförderungsmaßnahmen	-205.000 -205.000	-132.000 -132.000	-100.000 -100.000	32.000 32.000	0 0	0 0	-32.000 -32.000	0 0
ZV5520-001	ZV Hochwasserschutz Glatt Kapitalumlage (Notstrom)	0	0	0	0	0	0	0	0

Jahresabschluss 2024 der Stadt Dornhan

**Teilergebnisrechnung mit Planvergleich
Produkt 511000 Stadtentwicklung, Städtebauliche Planung, Stadterneuerung**

Stadt Dornhan

Nr.	Ergebnis 2023 EUR 1	Fortg. Ansatz 2024 EUR 2	Ergebnis 2024 EUR 3	Vergl. Erg./Ansatz (Sp.3-2) EUR 4	Erg. Festlegungen im HH-Vollzug EUR 5	Ermächtigungs- übertr. aus 2023 EUR 6	verfüg. Mittel abzgl. Ergebnis EUR 7	Ermächtigungs- übertr. in 2025 EUR 8
1	0	0	0	0	0	0	0	0
2	0	0	0	0	0	0	0	0
3	-11.470	-28.000	-49.271	-21.271	0	0	21.271	0
4	0	0	0	0	0	0	0	0
5	0	0	-3.138	-3.138	0	0	3.138	0
6	0	0	0	0	0	0	0	0
7	0	-15.000	0	15.000	0	0	-15.000	0
8	0	0	0	0	0	0	0	0
9	0	0	0	0	0	0	0	0
10	0	0	0	0	0	0	0	0
11	-11.470	-43.000	-52.409	-9.409	0	0	9.409	0
12	44.474	38.400	41.053	2.653	0	0	-2.653	0
13	0	0	0	0	0	0	0	0
14	84.590	191.000	227.129	36.129	0	0	-36.129	0
15	77.465	79.050	77.493	-1.557	0	0	1.557	0
16	0	0	0	0	0	0	0	0
17	0	0	0	0	0	0	0	0
18	70.465	41.600	70.781	29.181	0	0	-29.181	0
19	276.994	350.050	416.456	66.406	0	0	-66.406	0
20	265.524	307.050	364.047	56.997	0	0	-56.997	0
21	0	0	0	0	0	0	0	0
22	0	0	0	0	0	0	0	0
23	0	0	0	0	0	0	0	0
24	0	0	0	0	0	0	0	0
25	265.524	307.050	364.047	56.997	0	0	-56.997	0

**Teilfinanzrechnung mit Planvergleich
Produkt 511000 Stadtentwicklung, Städtebauliche Planung, Stadterneuerung**

Stadt Dornhan

Nr.	Ergebnis 2023 EUR 1	Fortg. Ansatz 2024 EUR 2	Ergebnis 2024 EUR 3	Vergl. Erg./Ansatz (SP 3-2) EUR 4	Erg. Festlegungen im HH-Vollzug EUR 5	Ermächtigungs- übertr. aus 2023 EUR 6	verfüg. Mittel abzgl. Ergebnis EUR 7	Ermächtigungs- übertr. in 2025 EUR 8
1	0	15.000	3.138	-11.862	0	0	11.862	0
2	-212.795	-271.000	-253.623	17.377	0	0	-17.377	0
3	-212.795	-256.000	-250.486	5.515	0	0	-5.515	0
4	648.907	71.000	82.435	11.435	0	0	-11.435	0
5	0	0	0	0	0	0	0	0
6	0	0	0	0	0	0	0	0
7	0	0	0	0	0	0	0	0
8	0	0	0	0	0	0	0	0
9	648.907	71.000	82.435	11.435	0	0	-11.435	0
10	0	-32.000	0	32.000	0	0	-32.000	0
11	-97.936	0	-1.309	-1.309	0	0	1.309	0
12	0	0	0	0	0	0	0	0
13	0	0	0	0	0	0	0	0
14	-16.000	0	0	0	0	0	0	0
15	0	0	0	0	0	0	0	0
16	-113.936	-32.000	-1.309	30.691	0	0	-30.691	0
17	534.971	39.000	81.126	42.126	0	0	-42.126	0
18	322.176	-217.000	-169.359	47.641	0	0	-47.641	0

**Finanzrechnung der Investitionsmaßnahmen
Produkt 511000 Stadtentwicklung, Städtebauliche Planung, Stadterneuerung**

Stadt Dornhan

Nr.	Bezeichnung	Ergebnis 2023 EUR 1	Fortg. Ansatz 2024 EUR 2	Ergebnis 2024 EUR 3	Vergl. Erg./Ansatz (Sp.3-2) EUR 4	Erg. Festlegungen im HH-Vollzug EUR 5	Ermächt. übertr. aus 2023 EUR 6	verfüg. Mittel abzgl. Ergebnis EUR 7	Ermächtigungs- übertr. in 2025 EUR 8
I5110-0001	San.gebiet Balmerstr. - Sanierung Rathaus	0	0	-1.309	-1.309	0	0	1.309	0
250	Auszahlungen für Baumaßnahmen	0	0	-1.309	-1.309	0	0	1.309	0
I5110-0002	San.gebiet Balmerstr. Abriss Schillerstraße 3+5	0	0	0	0	0	0	0	0
I5110-0006	Sanierungsgebiet "Balmerstraße"	-4.254	1.000	0	-1.000	0	0	1.000	0
180	Einzahlungen aus Investitionszuwendungen	0	1.000	0	-1.000	0	0	1.000	0
250	Auszahlungen für Baumaßnahmen	-4.254	0	0	0	0	0	0	0
I5110-0010	Eigentant. Energ. Quartierskonz. Bauhof-Galgenb.-Ma	0	-32.000	0	32.000	0	0	-32.000	0
240	Auszahlungen für den Erwerb von Grundstücken und Gebäuden	0	-32.000	0	32.000	0	0	-32.000	0
I5110-0011	Konzept Flächengewinnung durch Innenentwicklung	0	0	0	0	0	0	0	0
I5110-0012	Fortschreibung Stadtentwicklungskonzept	0	0	0	0	0	0	0	0
I5110-6001	Sanierungsgebiet Marschalkenzimmern Eigenanteil	-93.682	0	0	0	0	0	0	0
250	Auszahlungen für Baumaßnahmen	-93.682	0	0	0	0	0	0	0
Z5110-0001	Zuschüsse San. Rathaus, Ausgl.stock, Stadtebauförd	0	0	0	0	0	0	0	0
Z5110-0006	Zuschuss San.gebiet "Balmerstraße" gesamt	485.503	0	0	0	0	0	0	0
180	Einzahlungen aus Investitionszuwendungen	485.503	0	0	0	0	0	0	0
Z5110-6001	Zuschuss San.gebiet MZ - Ortsverw. MZ	163.404	0	82.435	82.435	0	0	-82.435	0
180	Einzahlungen aus Investitionszuwendungen	163.404	0	82.435	82.435	0	0	-82.435	0
Z5110-6003	Stadtebauförderung "Im Angel" Abschnitt Ost	0	30.000	0	-30.000	0	0	30.000	0
180	Einzahlungen aus Investitionszuwendungen	0	30.000	0	-30.000	0	0	30.000	0
Z5110-6004	Stadtebauförderung "Im Angel" Abschnitt West	0	30.000	0	-30.000	0	0	30.000	0
180	Einzahlungen aus Investitionszuwendungen	0	30.000	0	-30.000	0	0	30.000	0
Z5110-6005	Stadtebauförderung "Im Angel" Abschnitt Süd	0	10.000	0	-10.000	0	0	10.000	0
180	Einzahlungen aus Investitionszuwendungen	0	10.000	0	-10.000	0	0	10.000	0

**Teilergebnisrechnung mit Planvergleich
Produkt 511200 Flurneuerungsverfahren**

Stadt Dornhan

Nr.	Ergebnis 2023 EUR 1	Fortg. Ansatz 2024 EUR 2	Ergebnis 2024 EUR 3	Vergl. Erg./Ansatz (Sp.3-2) EUR 4	Erg. Festlegungen im HH-Vollzug EUR 5	Ermächtigungs- übertr. aus 2023 EUR 6	verfügb. Mittel abzgl. Ergebnis EUR 7	Ermächtigungs- übertr. in 2025 EUR 8
1	0	0	0	0	0	0	0	0
2	0	0	0	0	0	0	0	0
3	0	0	0	0	0	0	0	0
4	0	0	0	0	0	0	0	0
5	0	0	0	0	0	0	0	0
6	0	0	0	0	0	0	0	0
7	0	0	0	0	0	0	0	0
8	0	0	0	0	0	0	0	0
9	0	0	0	0	0	0	0	0
10	0	0	0	0	0	0	0	0
11	0	0	0	0	0	0	0	0
12	0	0	0	0	0	0	0	0
13	0	0	0	0	0	0	0	0
14	0	2.500	6.221	3.721	0	0	-3.721	0
15	0	0	0	0	0	0	0	0
16	0	0	0	0	0	0	0	0
17	0	0	0	0	0	0	0	0
18	0	0	0	0	0	0	0	0
19	0	2.500	6.221	3.721	0	0	-3.721	0
20	0	2.500	6.221	3.721	0	0	-3.721	0
21	0	0	0	0	0	0	0	0
22	0	0	27.744	27.744	0	0	-27.744	0
23	0	0	0	0	0	0	0	0
24	0	0	27.744	27.744	0	0	-27.744	0
25	0	2.500	33.966	31.466	0	0	-31.466	0

Jahresabschluss 2024 der Stadt Dornhan

**Teilfinanzrechnung mit Planvergleich
Produkt 511200 Flurneuerungsverfahren**

Stadt Dornhan

Nr.	Ergebnis 2023 EUR 1	Fortg. Ansatz 2024 EUR 2	Ergebnis 2024 EUR 3	Vergl. Erg./Ansatz (SP 3-2) EUR 4	Erg. Festlegungen im HH-Vollzug EUR 5	Ermächtigungs- übertr. aus 2023 EUR 6	verfüg. Mittel abzgl. Ergebnis EUR 7	Ermächtigungs- übertr. in 2025 EUR 8
1	0	0	0	0	0	0	0	0
2	0	-2.500	-6.221	-3.721	0	0	3.721	0
3	0	-2.500	-6.221	-3.721	0	0	3.721	0
4	0	0	0	0	0	0	0	0
5	0	0	0	0	0	0	0	0
6	0	0	0	0	0	0	0	0
7	0	0	0	0	0	0	0	0
8	0	0	0	0	0	0	0	0
9	0	0	0	0	0	0	0	0
10	0	0	0	0	0	0	0	0
11	0	0	0	0	0	0	0	0
12	0	0	0	0	0	0	0	0
13	0	0	0	0	0	0	0	0
14	0	0	0	0	0	0	0	0
15	0	0	0	0	0	0	0	0
16	0	0	0	0	0	0	0	0
17	0	0	0	0	0	0	0	0
18	0	-2.500	-6.221	-3.721	0	0	3.721	0

Jahresabschluss 2024 der Stadt Dornhan

**Teilergebnisrechnung mit Planvergleich
Produkt 521000 Bauordnung**

Stadt Dornhan

Nr.		Ergebnis 2023 EUR 1	Fortg. Ansatz 2024 EUR 2	Ergebnis 2024 EUR 3	Vergl. Erg./Ansatz (Sp.3-2) EUR 4	Erg. Festlegungen im HH-Vollzug EUR 5	Ermächtigungs- übertr. aus 2023 EUR 6	verfüg. Mittel abzgl. Ergebnis EUR 7	Ermächtigungs- übertr. in 2025 EUR 8
1	Steuern und ähnliche Abgaben	0	0	0	0	0	0	0	0
2	Zuweisungen und Zuwendungen, Umlagen	0	0	0	0	0	0	0	0
3	aufgelobte Investitionszuwendungen und -beiträge	0	0	0	0	0	0	0	0
4	Sonstige Transfererträge	0	0	0	0	0	0	0	0
5	Entgelte für öffentliche Leistungen und Einrichtungen	0	0	0	0	0	0	0	0
6	Sonstige privatrechtliche Leistungsentgelte	0	0	0	0	0	0	0	0
7	Kostenerstattungen und Kostenumlagen	-29.246	-32.000	-32.607	-607	0	0	607	0
8	Zinsen und ähnliche Erträge	0	0	0	0	0	0	0	0
9	Aktivierte Eigenleistungen und Bestandveränderungen	0	0	0	0	0	0	0	0
10	Sonstige ordentliche Erträge	0	0	0	0	0	0	0	0
11	Anteilige ordentliche Erträge (Summe aus Nummern 1 bis 10)	-29.246	-32.000	-32.607	-607	0	0	607	0
12	Personalaufwendungen	138.380	222.745	180.525	-42.220	0	0	42.220	0
13	Versorgungsaufwendungen	0	0	0	0	0	0	0	0
14	Aufwendungen für Sach- und Dienstleistungen	6.453	7.500	2.353	-5.147	0	0	5.147	0
15	Abschreibungen	120	250	480	230	0	0	-230	0
16	Zinsen und ähnliche Aufwendungen	0	0	0	0	0	0	0	0
17	Transferaufwendungen	0	0	0	0	0	0	0	0
18	Sonstige ordentliche Aufwendungen	7.693	2.000	3.334	1.334	0	0	-1.334	0
19	Anteilige ordentliche Aufwendungen (Summe aus Nummern 12 bis 18)	152.645	232.495	186.692	-45.803	0	0	45.803	0
20	Anteiliges ordentliches Ergebnis (Saldo aus Nummern 11 und 19)	123.400	200.495	154.085	-46.410	0	0	46.410	0
21	Erträge aus internen Leistungen	-53.212	-50.500	-62.577	-12.077	0	0	12.077	0
22	Aufwendungen für interne Leistungen	0	0	0	0	0	0	0	0
23	kalkulatorische Kosten	0	0	0	0	0	0	0	0
24	Kalkulatorisches Ergebnis (Saldo aus Nummern 21 bis 23)	-53.212	-50.500	-62.577	-12.077	0	0	12.077	0
25	= Nettoressourcenbedarf/-überschuss (Summe der Nummern 20 und 24)	70.187	149.995	91.508	-58.487	0	0	58.487	0

Jahresabschluss 2024 der Stadt Dornhan

**Teilfinanzrechnung mit Planvergleich
Produkt 521000 Bauordnung**

Stadt Dornhan

Nr.		Ergebnis 2023 EUR 1	Fortg. Ansatz 2024 EUR 2	Ergebnis 2024 EUR 3	Vergl. Erg./Ansatz (SP 3-2) EUR 4	Erg. Festlegungen im HH-Vollzug EUR 5	Ermächtigungs- übertr. aus 2023 EUR 6	verfüg. Mittel abzgl. Ergebnis EUR 7	Ermächtigungs- übertr. in 2025 EUR 8
1	Summe der Einzahlungen aus laufender Verwaltungstätigkeit (ohne außerordentliche zahlungswirksame Erträge aus Vermögensveräußerung)	1.373	32.000	29.246	-2.754	0	0	2.754	0
2	Summe der Auszahlungen aus laufender Verwaltungstätigkeit	-165.036	-232.245	-186.080	46.165	0	0	-46.165	0
3	Anteiliger Zahlungsmittelüberschuss/-bedarf aus laufender Verwaltungstätigkeit (Saldo aus Nummer 1 und 2)	-163.662	-200.245	-156.834	43.411	0	0	-43.411	0
4	Einzahlungen aus Investitionszuwendungen	0	0	0	0	0	0	0	0
5	Einzahlungen aus Investitionbeiträgen und ähnlichen Entgelten für Investitionstätigkeit	0	0	0	0	0	0	0	0
6	Einzahlungen aus der Veräußerung von Sachvermögen	0	0	0	0	0	0	0	0
7	Einzahlungen aus der Veräußerung von Finanzvermögen	0	0	0	0	0	0	0	0
8	Einzahlungen für sonstige Investitionstätigkeiten	0	0	0	0	0	0	0	0
9	Summe der Einzahlungen aus Investitionstätigkeit (Summe aus Nummer 4 bis 8)	0	0	0	0	0	0	0	0
10	Auszahlungen für den Erwerb von Grundstücken und Gebäuden	0	0	0	0	0	0	0	0
11	Auszahlungen für Baumaßnahmen	0	0	0	0	0	0	0	0
12	Auszahlungen für den Erwerb von beweglichem Sachvermögen	-2.399	0	0	0	0	0	0	0
13	Auszahlungen für den Erwerb von Finanzvermögen	0	0	0	0	0	0	0	0
14	Auszahlungen für Investitionsförderungsmaßnahmen	0	0	0	0	0	0	0	0
15	Auszahlungen für den Erwerb von immateriellen Vermögensgegenständen	0	0	0	0	0	0	0	0
16	Summe der Auszahlungen aus Investitionstätigkeit (Summe aus Nummer 10 bis 15)	-2.399	0	0	0	0	0	0	0
17	Anteiliger Finanzierungsmittelüberschuss/-bedarf aus Investitionstätigkeit (Saldo aus Nummer 9 und 16)	-2.399	0	0	0	0	0	0	0
18	Anteiliger Finanzierungsmittelüberschuss/-bedarf (Summe aus Nummer 3 und 17)	-166.061	-200.245	-156.834	43.411	0	0	-43.411	0

Jahresabschluss 2024 der Stadt Dornhan

**Teilergebnisrechnung mit Planvergleich
Produkt 531000 Elektrizitätsversorgung**

Stadt Dornhan

Nr.		Ergebnis 2023 EUR 1	Fortg. Ansatz 2024 EUR 2	Ergebnis 2024 EUR 3	Vergl. Erg./Ansatz (Sp.3-2) EUR 4	Erg. Festlegungen im HH-Vollzug EUR 5	Ermächtigungs- übertr. aus 2023 EUR 6	verfügb. Mittel abzgl. Ergebnis EUR 7	Ermächtigungs- übertr. in 2025 EUR 8
1	Steuern und ähnliche Abgaben	0	0	0	0	0	0	0	0
2	Zuweisungen und Zuwendungen, Umlagen	0	0	0	0	0	0	0	0
3	aufgelobte Investitionszuwendungen und -beiträge	0	0	0	0	0	0	0	0
4	Sonstige Transfererträge	0	0	0	0	0	0	0	0
5	Entgelte für öffentliche Leistungen und Einrichtungen	0	0	0	0	0	0	0	0
6	Sonstige privatrechtliche Leistungsentgelte	0	0	-1.617	-1.617	0	0	1.617	0
7	Kostenerstattungen und Kostenumlagen	0	0	0	0	0	0	0	0
8	Zinsen und ähnliche Erträge	0	0	0	0	0	0	0	0
9	Aktivierte Eigenleistungen und Bestandveränderungen	0	0	0	0	0	0	0	0
10	Sonstige ordentliche Erträge	-138.361	-150.000	-143.299	6.701	0	0	-6.701	0
11	Anteilige ordentliche Erträge (Summe aus Nummern 1 bis 10)	-138.361	-150.000	-144.916	5.084	0	0	-5.084	0
12	Personalaufwendungen	0	0	0	0	0	0	0	0
13	Versorgungsaufwendungen	0	0	0	0	0	0	0	0
14	Aufwendungen für Sach- und Dienstleistungen	0	0	0	0	0	0	0	0
15	Abschreibungen	0	0	0	0	0	0	0	0
16	Zinsen und ähnliche Aufwendungen	0	0	0	0	0	0	0	0
17	Transferaufwendungen	0	0	0	0	0	0	0	0
18	Sonstige ordentliche Aufwendungen	0	0	0	0	0	0	0	0
19	Anteilige ordentliche Aufwendungen (Summe aus Nummern 12 bis 18)	0	0	0	0	0	0	0	0
20	Anteiliges ordentliches Ergebnis (Saldo aus Nummern 11 und 19)	-138.361	-150.000	-144.916	5.084	0	0	-5.084	0
21	Erträge aus internen Leistungen	0	0	0	0	0	0	0	0
22	Aufwendungen für interne Leistungen	0	0	0	0	0	0	0	0
23	kalkulatorische Kosten	0	0	0	0	0	0	0	0
24	Kalkulatorisches Ergebnis (Saldo aus Nummern 21 bis 23)	0	0	0	0	0	0	0	0
25	= Nettoressourcenbedarf/-überschuss (Summe der Nummern 20 und 24)	-138.361	-150.000	-144.916	5.084	0	0	-5.084	0

Jahresabschluss 2024 der Stadt Dornhan

**Teilfinanzrechnung mit Planvergleich
Produkt 531000 Elektrizitätsversorgung**

Stadt Dornhan

Nr.	Ergebnis 2023 EUR 1	Fortg. Ansatz 2024 EUR 2	Ergebnis 2024 EUR 3	Vergl. Erg./Ansatz (SP 3-2) EUR 4	Erg. Festlegungen im HH-Vollzug EUR 5	Ermächtigungs- übertr. aus 2023 EUR 6	verfüg. Mittel abzgl. Ergebnis EUR 7	Ermächtigungs- übertr. in 2025 EUR 8
1	149.034	150.000	129.889	-20.111	0	0	20.111	0
2	0	0	0	0	0	0	0	0
3	149.034	150.000	129.889	-20.111	0	0	20.111	0
4	0	0	0	0	0	0	0	0
5	0	0	0	0	0	0	0	0
6	0	0	0	0	0	0	0	0
7	0	0	0	0	0	0	0	0
8	0	0	0	0	0	0	0	0
9	0	0	0	0	0	0	0	0
10	0	0	0	0	0	0	0	0
11	0	0	0	0	0	0	0	0
12	0	0	0	0	0	0	0	0
13	0	0	0	0	0	0	0	0
14	0	0	0	0	0	0	0	0
15	0	0	0	0	0	0	0	0
16	0	0	0	0	0	0	0	0
17	0	0	0	0	0	0	0	0
18	149.034	150.000	129.889	-20.111	0	0	20.111	0

**Teilergebnisrechnung mit Planvergleich
Produkt 532000 Gasversorgung**

Stadt Dornhan

Nr.	Ergebnis 2023 EUR	Fortg. Ansatz 2024 EUR	Ergebnis 2024 EUR	Vergl. Erg./Ansatz (Sp.3-2) EUR	Erg. Festlegungen im HH-Vollzug EUR	Ermächtigungs- übertr. aus 2023 EUR	verfügb. Mittel abzgl. Ergebnis EUR	Ermächtigungs- übertr. in 2025 EUR
	1	2	3	4	5	6	7	8
1	0	0	0	0	0	0	0	0
2	0	0	0	0	0	0	0	0
3	0	0	0	0	0	0	0	0
4	0	0	0	0	0	0	0	0
5	0	0	0	0	0	0	0	0
6	0	0	0	0	0	0	0	0
7	0	0	0	0	0	0	0	0
8	0	0	0	0	0	0	0	0
9	0	0	0	0	0	0	0	0
10	-4.868	-5.000	-4.537	463	0	0	-463	0
11	-4.868	-5.000	-4.537	463	0	0	-463	0
12	0	0	0	0	0	0	0	0
13	0	0	0	0	0	0	0	0
14	0	0	0	0	0	0	0	0
15	0	0	0	0	0	0	0	0
16	0	0	0	0	0	0	0	0
17	0	0	0	0	0	0	0	0
18	0	0	0	0	0	0	0	0
19	0	0	0	0	0	0	0	0
20	-4.868	-5.000	-4.537	463	0	0	-463	0
21	0	0	0	0	0	0	0	0
22	0	0	0	0	0	0	0	0
23	0	0	0	0	0	0	0	0
24	0	0	0	0	0	0	0	0
25	-4.868	-5.000	-4.537	463	0	0	-463	0

Jahresabschluss 2024 der Stadt Dornhan

**Teilfinanzrechnung mit Planvergleich
Produkt 532000 Gasversorgung**

Stadt Dornhan

Nr.	Ergebnis 2023 EUR 1	Fortg. Ansatz 2024 EUR 2	Ergebnis 2024 EUR 3	Vergl. Erg./Ansatz (SP 3-2) EUR 4	Erg. Festlegungen im HH-Vollzug EUR 5	Ermächtigungs- übertr. aus 2023 EUR 6	verfüg. Mittel abzgl. Ergebnis EUR 7	Ermächtigungs- übertr. in 2025 EUR 8
1	3.941	5.000	8.868	3.868	0	0	-3.868	0
2								
3	3.941	5.000	8.868	3.868	0	0	-3.868	0
4	0	0	0	0	0	0	0	0
5	0	0	0	0	0	0	0	0
6	0	0	0	0	0	0	0	0
7	0	0	0	0	0	0	0	0
8	0	0	0	0	0	0	0	0
9	0	0	0	0	0	0	0	0
10	0	0	0	0	0	0	0	0
11	0	0	0	0	0	0	0	0
12	0	0	0	0	0	0	0	0
13	0	0	0	0	0	0	0	0
14	0	0	0	0	0	0	0	0
15	0	0	0	0	0	0	0	0
16	0	0	0	0	0	0	0	0
17	0	0	0	0	0	0	0	0
18	3.941	5.000	8.868	3.868	0	0	-3.868	0

Jahresabschluss 2024 der Stadt Dornhan

**Teilergebnisrechnung mit Planvergleich
Produkt 533000 Wasserversorgung**

Stadt Dornhan

Nr.		Ergebnis 2023 EUR 1	Fortg. Ansatz 2024 EUR 2	Ergebnis 2024 EUR 3	Vergl. Erg./Ansatz (Sp.3-2) EUR 4	Erg. Festlegungen im HH-Vollzug EUR 5	Ermächtigungs- übertr. aus 2023 EUR 6	verfügb. Mittel abzgl. Ergebnis EUR 7	Ermächtigungs- übertr. in 2025 EUR 8
1	Steuern und ähnliche Abgaben	0	0	0	0	0	0	0	0
2	Zuweisungen und Zuwendungen, Umlagen	0	0	0	0	0	0	0	0
3	aufgelobte Investitionszuwendungen und -beiträge	0	0	0	0	0	0	0	0
4	Sonstige Transfererträge	0	0	0	0	0	0	0	0
5	Entgelte für öffentliche Leistungen und Einrichtungen	0	0	0	0	0	0	0	0
6	Sonstige privatrechtliche Leistungsentgelte	0	0	0	0	0	0	0	0
7	Kostenerstattungen und Kostenumlagen	0	0	0	0	0	0	0	0
8	Zinsen und ähnliche Erträge	0	0	0	0	0	0	0	0
9	Aktivierte Eigenleistungen und Bestandveränderungen	0	0	0	0	0	0	0	0
10	Sonstige ordentliche Erträge	-99.198	-65.000	-81.820	-16.820	0	0	16.820	0
11	Anteilige ordentliche Erträge (Summe aus Nummern 1 bis 10)	-99.198	-65.000	-81.820	-16.820	0	0	16.820	0
12	Personalaufwendungen	0	0	0	0	0	0	0	0
13	Versorgungsaufwendungen	0	0	0	0	0	0	0	0
14	Aufwendungen für Sach- und Dienstleistungen	0	0	0	0	0	0	0	0
15	Abschreibungen	0	0	0	0	0	0	0	0
16	Zinsen und ähnliche Aufwendungen	0	0	0	0	0	0	0	0
17	Transferaufwendungen	0	0	0	0	0	0	0	0
18	Sonstige ordentliche Aufwendungen	0	0	0	0	0	0	0	0
19	Anteilige ordentliche Aufwendungen (Summe aus Nummern 12 bis 18)	0	0	0	0	0	0	0	0
20	Anteiliges ordentliches Ergebnis (Saldo aus Nummern 11 und 19)	-99.198	-65.000	-81.820	-16.820	0	0	16.820	0
21	Erträge aus internen Leistungen	0	0	0	0	0	0	0	0
22	Aufwendungen für interne Leistungen	0	0	0	0	0	0	0	0
23	kalkulatorische Kosten	0	0	0	0	0	0	0	0
24	Kalkulatorisches Ergebnis (Saldo aus Nummern 21 bis 23)	0	0	0	0	0	0	0	0
25	= Nettoressourcenbedarf/-überschuss (Summe der Nummern 20 und 24)	-99.198	-65.000	-81.820	-16.820	0	0	16.820	0

Jahresabschluss 2024 der Stadt Dornhan

**Teilfinanzrechnung mit Planvergleich
Produkt 533000 Wasserversorgung**

Stadt Dornhan

Nr.	Ergebnis 2023 EUR 1	Fortg. Ansatz 2024 EUR 2	Ergebnis 2024 EUR 3	Vergl. Erg./Ansatz (SP 3-2) EUR 4	Erg. Festlegungen im HH-Vollzug EUR 5	Ermächtigungs- übertr. aus 2023 EUR 6	verfüg. Mittel abzgl. Ergebnis EUR 7	Ermächtigungs- übertr. in 2025 EUR 8
1	150.937	65.000	152.497	87.497	0	0	-87.497	0
2	-1.963	0	64.726	64.726	0	0	-64.726	0
3	148.975	65.000	217.223	152.223	0	0	-152.223	0
4	0	0	0	0	0	0	0	0
5	0	0	0	0	0	0	0	0
6	0	0	0	0	0	0	0	0
7	0	0	0	0	0	0	0	0
8	0	0	0	0	0	0	0	0
9	0	0	0	0	0	0	0	0
10	0	0	0	0	0	0	0	0
11	0	0	0	0	0	0	0	0
12	0	0	0	0	0	0	0	0
13	0	0	0	0	0	0	0	0
14	0	0	0	0	0	0	0	0
15	0	0	0	0	0	0	0	0
16	0	0	0	0	0	0	0	0
17	0	0	0	0	0	0	0	0
18	148.975	65.000	217.223	152.223	0	0	-152.223	0

Jahresabschluss 2024 der Stadt Dornhan

**Finanzrechnung der Investitionsmaßnahmen
Produkt 533000 Wasserversorgung**

Stadt Dornhan

Nr.	Bezeichnung	Ergebnis 2023 EUR 1	Fortg. Ansatz 2024 EUR 2	Ergebnis 2024 EUR 3	Vergl. Erg./Ansatz (Sp.3-2) EUR 4	Erg. Festlegungen im HH-Vollzug EUR 5	Ermächt.übertr. aus 2023 EUR 6	verfüg. Mittel abzgl. Ergebnis EUR 7	Ermächtigungs- übertr. in 2025 EUR 8
I5330-0025	Dienstbarkeit f. bestehende Wasserleitungen	0	0	0	0	0	0	0	0

**Teilergebnisrechnung mit Planvergleich
Produkt 536001 Leistungsgebundene Breitbandinfrastruktur**

Stadt Dornhan

Nr.	Ergebnis 2023 EUR	Fortg. Ansatz 2024 EUR	Ergebnis 2024 EUR	Vergl. Erg./Ansatz (Sp.3-2) EUR	Erg. Festlegungen im HH-Vollzug EUR	Ermächtigungs- übertr. aus 2023 EUR	verfügb. Mittel abzgl. Ergebnis EUR	Ermächtigungs- übertr. in 2025 EUR
	1	2	3	4	5	6	7	8
1	0	0	0	0	0	0	0	0
2	0	0	0	0	0	0	0	0
3	0	0	0	0	0	0	0	0
4	0	0	0	0	0	0	0	0
5	0	0	0	0	0	0	0	0
6	-23.095	-2.500	-987	1.513	0	0	-1.513	0
7	0	0	0	0	0	0	0	0
8	0	0	0	0	0	0	0	0
9	0	0	0	0	0	0	0	0
10	0	0	0	0	0	0	0	0
11	-23.095	-2.500	-987	1.513	0	0	-1.513	0
12	0	0	0	0	0	0	0	0
13	0	0	0	0	0	0	0	0
14	0	0	0	0	0	0	0	0
15	1.736	1.150	2.035	885	0	0	-885	0
16	0	0	0	0	0	0	0	0
17	0	0	0	0	0	0	0	0
18	0	0	0	0	0	0	0	0
19	1.736	1.150	2.035	885	0	0	-885	0
20	-21.359	-1.350	1.048	2.398	0	0	-2.398	0
21	0	0	0	0	0	0	0	0
22	0	0	0	0	0	0	0	0
23	0	0	0	0	0	0	0	0
24	0	0	0	0	0	0	0	0
25	-21.359	-1.350	1.048	2.398	0	0	-2.398	0

Jahresabschluss 2024 der Stadt Dornhan

**Teilfinanzrechnung mit Planvergleich
Produkt 536001 Leistungsgebundene Breitbandinfrastruktur**

Stadt Dornhan

Nr.	Ergebnis 2023 EUR 1	Fortg. Ansatz 2024 EUR 2	Ergebnis 2024 EUR 3	Vergl. Erg./Ansatz (SP 3-2) EUR 4	Erg. Festlegungen im HH-Vollzug EUR 5	Ermächtigungs- übertr. aus 2023 EUR 6	verfüg. Mittel abzgl. Ergebnis EUR 7	Ermächtigungs- übertr. in 2025 EUR 8
1	23.095	2.500	987	-1.513	0	0	1.513	0
2		0	0	0	0	0	0	0
3	23.095	2.500	987	-1.513	0	0	1.513	0
4	0	0	0	0	0	0	0	0
5	0	0	0	0	0	0	0	0
6	0	0	0	0	0	0	0	0
7	0	0	0	0	0	0	0	0
8	0	0	0	0	0	0	0	0
9	0	0	0	0	0	0	0	0
10	0	0	0	0	0	0	0	0
11	-33.135	-50.000	-54.937	-4.937	0	0	4.937	0
12	0	0	0	0	0	0	0	0
13	0	0	0	0	0	0	0	0
14	0	0	0	0	0	0	0	0
15	0	0	0	0	0	0	0	0
16	-33.135	-50.000	-54.937	-4.937	0	0	4.937	0
17	-33.135	-50.000	-54.937	-4.937	0	0	4.937	0
18	-10.040	-47.500	-53.950	-6.450	0	0	6.450	0

Jahresabschluss 2024 der Stadt Dornhan

**Finanzrechnung der Investitionsmaßnahmen
Produkt 536001 Leistungsgebundene Breitbandinfrastruktur**

Stadt Dornhan

Nr.	Bezeichnung	Ergebnis 2023 EUR 1	Fortg. Ansatz 2024 EUR 2	Ergebnis 2024 EUR 3	Vergl. Erg./Ansatz (SP 3-2) EUR 4	Erg. Festlegungen im HH-Vollzug EUR 5	Ermächt. übertr. aus 2023 EUR 6	verfüg. Mittel abzgl. Ergebnis EUR 7	Ermächtigungs- übertr. in 2025 EUR 8
I5360-0003 250	Leerrohr entlang Wärmenetzenweiterung Auszahlungen für Baumaßnahmen	-10.524 -10.524	0 0	-16.020 -16.020	-16.020 -16.020	0 0	0 0	16.020 16.020	0 0
I5360-5001 250	Eigenanteil Breitbandausbau Gewerbegebiete Auszahlungen für Baumaßnahmen	-22.611 -22.611	-50.000 -50.000	-36.132 -36.132	13.868 13.868	0 0	0 0	-13.868 -13.868	0 0
I5360-5002	Eigenanteil Breitbandausbau Graue Flecken	0	0	0	0	0	0	0	0
I5360-6002 250	Medienrohr Baugebiet Ochsengarten Auszahlungen für Baumaßnahmen	0 0	0 0	-2.785 -2.785	-2.785 -2.785	0 0	0 0	2.785 2.785	0 0
Z5360-5001	Zuschuss Breitbandausbau Nachverd. Gewerbegebiet	0	0	0	0	0	0	0	0

**Teilergebnisrechnung mit Planvergleich
Produkt 537000 Abfallwirtschaft**

Stadt Dornhan

Nr.		Ergebnis 2023 EUR 1	Fortg. Ansatz 2024 EUR 2	Ergebnis 2024 EUR 3	Vergl. Erg./Ansatz (Sp.3-2) EUR 4	Erg. Festlegungen im HH-Vollzug EUR 5	Ermächtigungs- übertr. aus 2023 EUR 6	verfüg. Mittel abzgl. Ergebnis EUR 7	Ermächtigungs- übertr. in 2025 EUR 8
1	Steuern und ähnliche Abgaben	0	0	0	0	0	0	0	0
2	Zuweisungen und Zuwendungen, Umlagen	0	0	0	0	0	0	0	0
3	aufgelobte Investitionszuwendungen und -beiträge	0	0	0	0	0	0	0	0
4	Sonstige Transfererträge	0	0	0	0	0	0	0	0
5	Entgelte für öffentliche Leistungen und Einrichtungen	-51.035	-48.500	-20.827	27.673	0	0	-27.673	0
6	Sonstige privatrechtliche Leistungsentgelte	0	0	0	0	0	0	0	0
7	Kostenerstattungen und Kostenumlagen	0	0	0	0	0	0	0	0
8	Zinsen und ähnliche Erträge	0	0	0	0	0	0	0	0
9	Aktivierte Eigenleistungen und Bestandveränderungen	0	0	0	0	0	0	0	0
10	Sonstige ordentliche Erträge	0	0	0	0	0	0	0	0
11	Anteilige ordentliche Erträge (Summe aus Nummern 1 bis 10)	-51.035	-48.500	-20.827	27.673	0	0	-27.673	0
12	Personalaufwendungen	0	0	0	0	0	0	0	0
13	Versorgungsaufwendungen	0	0	0	0	0	0	0	0
14	Aufwendungen für Sach- und Dienstleistungen	10.991	12.000	2.280	-9.720	0	0	9.720	0
15	Abschreibungen	0	600	882	282	0	0	-282	0
16	Zinsen und ähnliche Aufwendungen	0	0	0	0	0	0	0	0
17	Transferaufwendungen	0	0	0	0	0	0	0	0
18	Sonstige ordentliche Aufwendungen	141	0	4.202	4.202	0	0	-4.202	0
19	Anteilige ordentliche Aufwendungen (Summe aus Nummern 12 bis 18)	11.132	12.600	7.363	-5.237	0	0	5.237	0
20	Anteiliges ordentliches Ergebnis (Saldo aus Nummern 11 und 19)	-39.902	-35.900	-13.464	22.436	0	0	-22.436	0
21	Erträge aus internen Leistungen	0	0	0	0	0	0	0	0
22	Aufwendungen für interne Leistungen	22.715	30.570	42.999	12.429	0	0	-12.429	0
23	kalkulatorische Kosten	0	0	0	0	0	0	0	0
24	Kalkulatorisches Ergebnis (Saldo aus Nummern 21 bis 23)	22.715	30.570	42.999	12.429	0	0	-12.429	0
25	= Nettoresourcenbedarf/-überschuss (Summe der Nummern 20 und 24)	-17.187	-5.330	29.535	34.865	0	0	-34.865	0

Jahresabschluss 2024 der Stadt Dornhan

**Teilfinanzrechnung mit Planvergleich
Produkt 537000 Abfallwirtschaft**

Stadt Dornhan

Nr.	Ergebnis 2023 EUR 1	Fortg. Ansatz 2024 EUR 2	Ergebnis 2024 EUR 3	Vergl. Erg./Ansatz (SP 3-2) EUR 4	Erg. Festlegungen im HH-Vollzug EUR 5	Ermächtigungs- übertr. aus 2023 EUR 6	verfüg. Mittel abzgl. Ergebnis EUR 7	Ermächtigungs- übertr. in 2025 EUR 8
1	68.285	48.500	21.433	-27.067	0	0	27.067	0
2	-11.120	-12.000	-5.024	6.976	0	0	-6.976	0
3	57.164	36.500	16.409	-20.091	0	0	20.091	0
4	0	0	0	0	0	0	0	0
5	0	0	0	0	0	0	0	0
6	0	0	0	0	0	0	0	0
7	0	0	0	0	0	0	0	0
8	0	0	0	0	0	0	0	0
9	0	0	0	0	0	0	0	0
10	0	0	0	0	0	0	0	0
11	-55.843	-85.000	-17.747	67.253	0	0	-67.253	0
12	0	0	0	0	0	0	0	0
13	0	0	0	0	0	0	0	0
14	0	0	0	0	0	0	0	0
15	0	0	0	0	0	0	0	0
16	-55.843	-85.000	-17.747	67.253	0	0	-67.253	0
17	-55.843	-85.000	-17.747	67.253	0	0	-67.253	0
18	1.321	-48.500	-1.338	47.162	0	0	-47.162	0

Jahresabschluss 2024 der Stadt Dornhan

**Finanzrechnung der Investitionsmaßnahmen
Produkt 537000 Abfallwirtschaft**

Stadt Dornhan

Nr.	Bezeichnung	Ergebnis 2023 EUR 1	Fortg. Ansatz 2024 EUR 2	Ergebnis 2024 EUR 3	Vergl. Erg./Ansatz (SP 3-2) EUR 4	Erg. Festlegungen im HH-Vollzug EUR 5	Ermächt. übertr. aus 2023 EUR 6	verfügb. Mittel abzgl. Ergebnis EUR 7	Ermächtigungs- übertr. in 2025 EUR 8
B5380-7003	Kanal-/Klärbeiträge "Höhe"	0	0	0	0	0	0	0	0
I5370-0001	Erddeponie (Rekultivierung/Schranke/Strom)	-55.843	-85.000	-17.747	67.253	0	0	-67.253	0
250	Auszahlungen für Baumaßnahmen	-55.843	-85.000	-17.747	67.253	0	0	-67.253	0
I5370-0002	Erddeponie - Ersatzbeschaffung Ladearaue	0	0	0	0	0	0	0	0

**Teilergebnisrechnung mit Planvergleich
Produkt 538000 Abwasserbeseitigung**

Stadt Dornhan

Nr.		Ergebnis 2023 EUR 1	Fortg. Ansatz 2024 EUR 2	Ergebnis 2024 EUR 3	Vergl. Erg./Ansatz (Sp.3-2) EUR 4	Erg. Festlegungen im HH-Vollzug EUR 5	Ermächtigungs- übertr. aus 2023 EUR 6	verfüg. Mittel abzgl. Ergebnis EUR 7	Ermächtigungs- übertr. in 2025 EUR 8
1	Steuern und ähnliche Abgaben	0	0	0	0	0	0	0	0
2	Zuweisungen und Zuwendungen, Umlagen	0	0	0	0	0	0	0	0
3	aufgelobte Investitionszuwendungen und -beiträge	-132.236	-112.000	-134.046	-22.046	0	0	22.046	0
4	Sonstige Transfererträge	0	0	0	0	0	0	0	0
5	Entgelte für öffentliche Leistungen und Einrichtungen	-829.822	-795.150	-780.378	14.772	0	0	-14.772	0
6	Sonstige privatrechtliche Leistungsentgelte	0	0	0	0	0	0	0	0
7	Kostenerstattungen und Kostenumlagen	0	0	-12.487	-12.487	0	0	12.487	0
8	Zinsen und ähnliche Erträge	0	0	0	0	0	0	0	0
9	Aktivierte Eigenleistungen und Bestandveränderungen	0	0	0	0	0	0	0	0
10	Sonstige ordentliche Erträge	-51	0	0	0	0	0	0	0
11	Anteilige ordentliche Erträge (Summe aus Nummern 1 bis 10)	-962.109	-907.150	-926.911	-19.761	0	0	19.761	0
12	Personalaufwendungen	0	0	0	0	0	0	0	0
13	Versorgungsaufwendungen	0	0	0	0	0	0	0	0
14	Aufwendungen für Sach- und Dienstleistungen	115.172	85.000	10.862	-74.138	0	0	74.138	0
15	Abschreibungen	517.747	399.550	489.750	90.200	0	0	-90.200	0
16	Zinsen und ähnliche Aufwendungen	0	0	0	0	0	0	0	0
17	Transferaufwendungen	335.459	279.000	250.000	-29.000	0	0	29.000	0
18	Sonstige ordentliche Aufwendungen	35.217	27.450	31.222	3.772	0	0	-3.772	0
19	Anteilige ordentliche Aufwendungen (Summe aus Nummern 12 bis 18)	1.003.596	791.000	781.834	-9.166	0	0	9.166	0
20	Anteiliges ordentliches Ergebnis (Saldo aus Nummern 11 und 19)	41.487	-116.150	-145.078	-28.928	0	0	28.928	0
21	Erträge aus internen Leistungen	-197.098	-180.000	-197.759	-17.759	0	0	17.759	0
22	Aufwendungen für interne Leistungen	24.669	32.511	30.254	-2.257	0	0	2.257	0
23	kaulatorische Kosten	213.249	0	312.939	312.939	0	0	-312.939	0
24	Kalkulatorisches Ergebnis (Saldo aus Nummern 21 bis 23)	40.820	-147.489	145.434	292.923	0	0	-292.923	0
25	= Nettoressourcenbedarf/-überschuss (Summe der Nummern 20 und 24)	82.307	-263.639	357	263.996	0	0	-263.996	0

Jahresabschluss 2024 der Stadt Dornhan

**Teilfinanzrechnung mit Planvergleich
Produkt 538000 Abwasserbeseitigung**

Stadt Dornhan

Nr.		Ergebnis 2023 EUR 1	Fortg. Ansatz 2024 EUR 2	Ergebnis 2024 EUR 3	Vergl. Erg./Ansatz (SP 3-2) EUR 4	Erg. Festlegungen im HH-Vollzug EUR 5	Ermächtigungs- übertr. aus 2023 EUR 6	verfüg. Mittel abzgl. Ergebnis EUR 7	Ermächtigungs- übertr. in 2025 EUR 8
1	Summe der Einzahlungen aus laufender Verwaltungstätigkeit (ohne außerordentliche zahlungswirksame Erträge aus Vermögensveräußerung)	845.652	795.150	801.544	6.394	0	0	-6.394	0
2	Summe der Auszahlungen aus laufender Verwaltungstätigkeit	-417.085	-391.450	-175.640	215.810	0	0	-215.810	0
3	Anteiliger Zahlungsmittelüberschuss/-bedarf aus laufender Verwaltungstätigkeit (Saldo aus Nummer 1 und 2)	428.567	403.700	625.904	222.204	0	0	-222.204	0
4	Einzahlungen aus Investitionszuwendungen	27.257	0	67.414	67.414	0	0	-67.414	0
5	Einzahlungen aus Investitionbeiträgen und ähnlichen Entgelten für Investitionstätigkeit	25.529	66.000	25.857	-40.143	0	0	40.143	0
6	Einzahlungen aus der Veräußerung von Sachvermögen	0	0	0	0	0	0	0	0
7	Einzahlungen aus der Veräußerung von Finanzvermögen	0	0	0	0	0	0	0	0
8	Einzahlungen für sonstige Investitionstätigkeiten	0	0	0	0	0	0	0	0
9	Summe der Einzahlungen aus Investitionstätigkeit (Summe aus Nummer 4 bis 8)	52.785	66.000	93.272	27.272	0	0	-27.272	0
10	Auszahlungen für den Erwerb von Grundstücken und Gebäuden	0	0	0	0	0	0	0	0
11	Auszahlungen für Baumaßnahmen	-1.081.500	-1.070.000	-757.678	312.322	0	0	-312.322	0
12	Auszahlungen für den Erwerb von beweglichem Sachvermögen	0	0	0	0	0	0	0	0
13	Auszahlungen für den Erwerb von Finanzvermögen	0	0	0	0	0	0	0	0
14	Auszahlungen für Investitionsförderungsmaßnahmen	-205.000	-267.000	-100.000	167.000	0	0	-167.000	0
15	Auszahlungen für den Erwerb von immateriellen Vermögensgegenständen	0	0	0	0	0	0	0	0
16	Summe der Auszahlungen aus Investitionstätigkeit (Summe aus Nummer 10 bis 15)	-1.286.500	-1.337.000	-857.678	479.322	0	0	-479.322	0
17	Anteiliger Finanzierungsmittelüberschuss/-bedarf aus Investitionstätigkeit (Saldo aus Nummer 9 und 16)	-1.233.714	-1.271.000	-764.407	506.593	0	0	-506.593	0
18	Anteiliger Finanzierungsmittelüberschuss/-bedarf (Summe aus Nummer 3 und 17)	-805.147	-867.300	-138.503	728.797	0	0	-728.797	0

**Finanzrechnung der Investitionsmaßnahmen
Produkt 538000 Abwasserbeseitigung**

Stadt Dornhan

Nr.	Bezeichnung	Ergebnis 2023 EUR 1	Fortg. Ansatz 2024 EUR 2	Ergebnis 2024 EUR 3	Vergl. Erg./Ansatz (Sp.3-2) EUR 4	Erg. Festlegungen im HH-Vollzug EUR 5	Ermächt. übertr. aus 2023 EUR 6	verfüg. Mittel abzgl. Ergebnis EUR 7	Ermächtigungs- übertr. in 2025 EUR 8
B5380-0001	Kanal-/Klärbeiträge Dornhan allgemein	3.097	0	0	0	0	0	0	0
180	Einzahlungen aus Investitionszuwendungen	3.097							
B5380-0002	Kanal-/Klärbeiträge Baugeb. Bühler Höhe	0	0	0	0	0	0	0	0
B5380-0003	Kanal-/Klärbeiträge "Balmerstraße/Neuhausgasse"	0	10.000	0	-10.000	0	0	10.000	0
190	Einzahlungen aus Investitionsbeiträgen und ähnlichen Entgelten für Investitionstätigkeit	0	10.000	0	-10.000	0	0	10.000	0
B5380-0004	Kanal-/Klärbeiträge "Hungerbühl III"	6.385	35.000	0	-35.000	0	0	35.000	0
190	Einzahlungen aus Investitionsbeiträgen und ähnlichen Entgelten für Investitionstätigkeit	6.385	35.000	0	-35.000	0	0	35.000	0
B5380-0005	Kanal-/Klärbeitrag "Hungerbühl IV"	0	0	0	0	0	0	0	0
B5380-0007	HA-Ersätze "Hungerbühl III", Dornhan	0	0	0	0	0	0	0	0
B5380-0008	HA-Ersätze "Hungerbühl IV", Dornhan	0	0	0	0	0	0	0	0
B5380-0009	HA-Ersätze Balmerstraße/Neuhausgasse	0	0	20.739	20.739	0	0	-20.739	0
190	Einzahlungen aus Investitionsbeiträgen und ähnlichen Entgelten für Investitionstätigkeit	0	0	20.739	20.739	0	0	-20.739	0
B5380-2003	Kanal-/Klärbeitrag "Baumeggarten" Busenweiler	0	0	0	0	0	0	0	0
B5380-3001	Kanal-/Klärbeiträge Eschle II, Fürnsal	19.144	0	0	0	0	0	0	0
190	Einzahlungen aus Investitionsbeiträgen und ähnlichen Entgelten für Investitionstätigkeit	19.144	0	0	0	0	0	0	0
B5380-3002	Abwasserbeiträge Fürnsal	0	0	0	0	0	0	0	0
B5380-5001	Abwasserbeiträge Im Hausacker Leinstetten	0	0	0	0	0	0	0	0
B5380-6001	Kanal-/Klärbeiträge "Ochsengarten"	20.178	19.000	30.521	11.521	0	0	-11.521	0
180	Einzahlungen aus Investitionszuwendungen	20.178	0	30.521	30.521	0	0	-30.521	0
190	Einzahlungen aus Investitionsbeiträgen und ähnlichen Entgelten für Investitionstätigkeit	0	19.000	0	-19.000	0	0	19.000	0
B5380-6002	HA-Ersätze "Ochsengarten" Marschalkenzimmern	0	0	0	0	0	0	0	0
B5380-6004	Kanal-/Klärbeiträge Bühlerstraße MZ	0	0	0	0	0	0	0	0
B5380-6005	Kanal-/Klärbeiträge "Ochsengarten II"	0	0	0	0	0	0	0	0
B5380-6006	HA-Ersätze "Ochsengarten II"	0	0	0	0	0	0	0	0
B5380-6008	HA-Ersätze "Gartenweg", Marschalkenzimmern	0	0	0	0	0	0	0	0
B5380-7001	Kanal-/Klärbeitrag "Höhswandel"	3.982	2.000	0	-2.000	0	0	2.000	0
180	Einzahlungen aus Investitionszuwendungen	3.982	0	0	0	0	0	0	0
190	Einzahlungen aus Investitionsbeiträgen und ähnlichen Entgelten für Investitionstätigkeit	0	2.000	0	-2.000	0	0	2.000	0
B5380-7002	HA-Ersätze "Höhswandel", Weiden	0	0	36.893	36.893	0	0	-36.893	0
180	Einzahlungen aus Investitionszuwendungen	0	0	36.893	36.893	0	0	-36.893	0
B5380-7004	HA-Ersätze "Hohe", Weiden	0	0	0	0	0	0	0	0
B5380-9001	Abwasserbeitrag allgemein	0	0	0	0	0	0	0	0
I5380-0002	Kanal Baugeb. Bühler Höhe	-3.500	0	0	0	0	0	0	0
250	Auszahlungen für Baumaßnahmen	-3.500	0	0	0	0	0	0	0

Jahresabschluss 2024 der Stadt Dornhan

Finanzrechnung der Investitionsmaßnahmen
Produkt 538000 Abwasserbeseitigung

Stadt Dornhan

Nr.	Bezeichnung	Ergebnis 2023 EUR 1	Fortg. Ansatz 2024 EUR 2	Ergebnis 2024 EUR 3	Vergl. Erg./Ansatz (SP 3-2) EUR 4	Erg. Festlegungen im HH-Vollzug EUR 5	Ermächt. übertr. aus 2023 EUR 6	verfüg. Mittel abzgl. Ergebnis EUR 7	Ermächtigungs-übertr. in 2025 EUR 8
15380-0006	Kanal Baugebiet Hungerbühl 2. BA	0	0	0	0	0	0	0	0
15380-0007	Kanalanschluss Oberhardt	0	0	0	0	0	0	0	0
15380-0008	Kanal Baugeb. "Furnsaler Steig III"	0	0	0	0	0	0	0	0
15380-0009	Kanal "Gewerbegebiet Süd" 2017	0	0	0	0	0	0	0	0
15380-0010	Kanal Erschließung Baugebiet "Hungerbühl 3. BA"	-864.100	-650.000	-622.456	27.544	0	0	-27.544	0
250	Auszahlungen für Baumaßnahmen	-864.100	-650.000	-622.456	27.544	0	0	-27.544	0
15380-0012	Kanal "Furnsaler Steig II"	0	0	0	0	0	0	0	0
15380-0013	Sanierung Kanal "Malischstr." Planung	0	0	0	0	0	0	0	0
15380-0014	Kanal "Balmersstraße/Neuhaugasse" Dornhan	0	0	0	0	0	0	0	0
15380-0015	Entsiegelungskonzept Dornhan	-8.800	-15.000	-2.395	12.605	0	0	-12.605	0
250	Auszahlungen für Baumaßnahmen	-8.800	-15.000	-2.395	12.605	0	0	-12.605	0
15380-0016	Kanal "Hungerbühl IV", Dornhan	0	-150.000	0	150.000	0	0	-150.000	0
250	Auszahlungen für Baumaßnahmen	0	-150.000	0	150.000	0	0	-150.000	0
15380-0017	Kanal "Holderlinstraße" Dornhan Ausbau	0	-105.000	0	105.000	0	0	-105.000	0
250	Auszahlungen für Baumaßnahmen	0	-105.000	0	105.000	0	0	-105.000	0
15380-0018	Kanal "Gewerbegebiet Süd (Gewann See)"	-15.322	-5.000	-2.935	2.065	0	0	-2.065	0
250	Auszahlungen für Baumaßnahmen	-15.322	-5.000	-2.935	2.065	0	0	-2.065	0
15380-0020	Kanal "Hungerbühl III" 2. BA	0	0	0	0	0	0	0	0
15380-0021	Abwasserkonzept Gänsehbühl/Halden	0	0	0	0	0	0	0	0
15380-0022	Paul-Gerhardt-Straße 2	0	0	0	0	0	0	0	0
190	Einzahlungen aus Investitionsbeiträgen und ähnlichen Entgelten für Investitionstätigkeit	0	0	5.118	5.118	0	0	-5.118	0
250	Auszahlungen für Baumaßnahmen	0	0	-5.118	-5.118	0	0	5.118	0
15380-0023	Erschließung GE Nord Abwasser	0	0	0	0	0	0	0	0
15380-0024	RÜB Einzugsbereich Betzweiler-Wäldle	0	0	0	0	0	0	0	0
15380-0025	Abwasserkanal Malischstraße	0	0	0	0	0	0	0	0
15380-0026	Abwasserkanal Straßentw. Holderlinstraße	0	0	0	0	0	0	0	0
15380-1001	Kanal Aischfeld/Alpirsbacher Straße 5380, Busenw.	0	0	0	0	0	0	0	0
15380-2003	Verlängerung Abwasserkanal Aischfeld Eigenanteil	0	0	0	0	0	0	0	0
15380-2004	Eigena. "Abwasserkonz. B'weiler an KA ZV Unteres G	0	-30.000	0	30.000	0	0	-30.000	0
250	Auszahlungen für Baumaßnahmen	0	-30.000	0	30.000	0	0	-30.000	0
15380-2005	Abwasseranschluss OT Busenweiler Kostenbeteiligung	0	0	0	0	0	0	0	0
15380-5003	Kanal Baugebiet Hausacker Erweiterung	0	-60.000	0	60.000	0	0	-60.000	0
250	Auszahlungen für Baumaßnahmen	0	-60.000	0	60.000	0	0	-60.000	0
15380-5401	Verlängerung Abwasserkanal Gundelshausen Eigenant.	0	0	0	0	0	0	0	0

Jahresabschluss 2024 der Stadt Dornhan

**Finanzrechnung der Investitionsmaßnahmen
Produkt 538000 Abwasserbeseitigung**

Stadt Dornhan

Nr.	Bezeichnung	Ergebnis 2023 EUR 1	Fortg. Ansatz 2024 EUR 2	Ergebnis 2024 EUR 3	Vergl. Erg./Ansatz (Sp.3-2) EUR 4	Erg. Festlegungen im HH-Vollzug EUR 5	Ermächt. übertr. aus 2023 EUR 6	verfüg. Mittel abzgl. Ergebnis EUR 7	Ermächtigungs- übertr. in 2025 EUR 8
I5380-6001 250	Kanal "Im Angel", Marschalkenzimmern Auszahlungen für Baumaßnahmen	-2.391 -2.391	0 0	0 0	0 0	0 0	0 0	0 0	0 0
I5380-6002 250	Kanal "Ochsegarten", Marschalkenzimmern Auszahlungen für Baumaßnahmen	-61.000 -61.000	-10.000 -10.000	-75.919 -75.919	-65.919 -65.919	0 0	0 0	65.919 65.919	0 0
I5380-6004	Kanal "Gartenweg", Marschalkenzimmern	0	0	0	0	0	0	0	0
I5380-6005 250	Kanal "Im Angel" Abschnitt Ost Auszahlungen für Baumaßnahmen	0 0	-20.000 -20.000	0 0	20.000 20.000	0 0	0 0	-20.000 -20.000	0 0
I5380-6006 250	Kanal "Im Angel" Abschnitt West Auszahlungen für Baumaßnahmen	0 0	-25.000 -25.000	0 0	25.000 25.000	0 0	0 0	-25.000 -25.000	0 0
I5380-6007	Kanal "Im Angel" Abschnitt Süd	0	0	0	0	0	0	0	0
I5380-7001	Entsiegelungsprogramm Weiden	0	0	0	0	0	0	0	0
I5380-7002 250	Kanal "Höhwandel", Weiden Auszahlungen für Baumaßnahmen	-47.426 -47.426	0 0	-3.528 -3.528	-3.528 -3.528	0 0	0 0	3.528 3.528	0 0
I5380-7003	Planung Kanal Baugebiet "Höhe", Weiden	0	0	0	0	0	0	0	0
I5380-7004	RUB Weiden	0	0	0	0	0	0	0	0
I5380-7005	Kläwerk Oberndorf-Aistaig	0	0	0	0	0	0	0	0
I5380-7006	Abwasserkanal Abschnitt Breitwiesenstraße	0	0	0	0	0	0	0	0
I5380-7007	Abwasserkanal Schlatzstraße	0	0	0	0	0	0	0	0
I5380-9000 280	Kapitalumlage Kläranlage Oberndorf Auszahlungen für Investitionsförderungsmaßnahmen	0 0	-135.000 -135.000	0 0	135.000 135.000	0 0	0 0	-135.000 -135.000	0 0
Z5380-0002	Zuweisung Land Zitzmannbrunnenbachtal RUB	0	0	0	0	0	0	0	0
ZV5380-001 280	AZV Kap.Umt. KAGIatt Eigenanteil Auszahlungen für Investitionsförderungsmaßnahmen	-205.000 -205.000	-132.000 -132.000	-100.000 -100.000	32.000 32.000	0 0	0 0	-32.000 -32.000	0 0

Jahresabschluss 2024 der Stadt Dornhan

**Teilergebnisrechnung mit Planvergleich
Produkt 54 1000 Gemeindeftraßen**

Stadt Dornhan

Nr.		Ergebnis 2023 EUR 1	Fortg. Ansatz 2024 EUR 2	Ergebnis 2024 EUR 3	Vergl. Erg./Ansatz (Sp.3-2) EUR 4	Erg. Festlegungen im HH-Vollzug EUR 5	Ermächtigungs- übertr. aus 2023 EUR 6	verfüg. Mittel abzgl. Ergebnis EUR 7	Ermächtigungs- übertr. in 2025 EUR 8
1	Steuern und ähnliche Abgaben	0	0	0	0	0	0	0	0
2	Zuweisungen und Zuwendungen, Umlagen	-90.263	-90.000	-89.724	276	0	0	-276	0
3	aufgelobte Investitionszuwendungen und -beiträge	-200.506	-197.100	-214.004	-16.904	0	0	16.904	0
4	Sonstige Transfererträge	0	0	0	0	0	0	0	0
5	Entgelte für öffentliche Leistungen und Einrichtungen	-15.163	0	0	0	0	0	0	0
6	Sonstige privatrechtliche Leistungsentgelte	0	0	0	0	0	0	0	0
7	Kostenerstattungen und Kostenumlagen	-7.845	0	-10.045	-10.045	0	0	10.045	0
8	Zinsen und ähnliche Erträge	0	0	0	0	0	0	0	0
9	Aktivierte Eigenleistungen und Bestandveränderungen	0	0	0	0	0	0	0	0
10	Sonstige ordentliche Erträge	0	0	0	0	0	0	0	0
11	Anteilige ordentliche Erträge (Summe aus Nummern 1 bis 10)	-313.778	-287.100	-313.774	-26.674	0	0	26.674	0
12	Personalaufwendungen	0	0	0	0	0	0	0	0
13	Versorgungsaufwendungen	0	0	0	0	0	0	0	0
14	Aufwendungen für Sach- und Dienstleistungen	419.556	531.500	413.931	-117.569	0	0	117.569	0
15	Abschreibungen	290.394	429.700	333.808	-95.892	0	0	95.892	0
16	Zinsen und ähnliche Aufwendungen	0	0	0	0	0	0	0	0
17	Transferaufwendungen	0	0	0	0	0	0	0	0
18	Sonstige ordentliche Aufwendungen	36.627	0	489	489	0	0	-489	0
19	Anteilige ordentliche Aufwendungen (Summe aus Nummern 12 bis 18)	746.577	961.200	748.228	-212.972	0	0	212.972	0
20	Anteiliges ordentliches Ergebnis (Saldo aus Nummern 11 und 19)	432.799	674.100	434.454	-239.646	0	0	239.646	0
21	Erträge aus internen Leistungen	0	0	0	0	0	0	0	0
22	Aufwendungen für interne Leistungen	482.183	492.969	637.258	144.289	0	0	-144.289	0
23	kaulatorische Kosten	0	0	0	0	0	0	0	0
24	Kalkulatorisches Ergebnis (Saldo aus Nummern 21 bis 23)	482.183	492.969	637.258	144.289	0	0	-144.289	0
25	= Nettoressourcenbedarf/-überschuss (Summe der Nummern 20 und 24)	914.982	1.167.069	1.071.712	-95.357	0	0	95.357	0

Jahresabschluss 2024 der Stadt Dornhan

**Teilfinanzrechnung mit Planvergleich
Produkt 541000 Gemeindestraßen**

Stadt Dornhan

Nr.	Ergebnis 2023 EUR 1	Fortg. Ansatz 2024 EUR 2	Ergebnis 2024 EUR 3	Vergl. Erg./Ansatz (Sp.3-2) EUR 4	Erg. Festlegungen im HH-Vollzug EUR 5	Ermächtigungs- übertr. aus 2023 EUR 6	verfüg. Mittel abzgl. Ergebnis EUR 7	Ermächtigungs- übertr. in 2025 EUR 8
1	114.723	90.000	102.790	12.790	0	0	-12.790	0
2	-358.115	-531.500	-417.860	113.640	0	0	-113.640	0
3	-243.392	-441.500	-315.070	126.430	0	0	-126.430	0
4	188.764	1.000.000	92.359	-907.641	0	0	907.641	0
5	176.464	705.000	5.731	-699.269	0	0	699.269	0
6	121.017	0	242.306	242.306	0	0	-242.306	0
7	0	0	0	0	0	0	0	0
8	0	0	0	0	0	0	0	0
9	486.245	1.705.000	340.395	-1.364.605	0	0	1.364.605	0
10	-842	0	-696	-696	0	0	696	0
11	-1.195.125	-2.781.000	-1.032.098	1.748.902	0	0	-1.748.902	0
12	0	0	0	0	0	0	0	0
13	0	0	0	0	0	0	0	0
14	0	0	0	0	0	0	0	0
15	0	0	0	0	0	0	0	0
16	-1.195.966	-2.781.000	-1.032.795	1.748.205	0	0	-1.748.205	0
17	-709.721	-1.076.000	-692.400	383.600	0	0	-383.600	0
18	-953.113	-1.517.500	-1.007.470	510.030	0	0	-510.030	0

Jahresabschluss 2024 der Stadt Dornhan

Finanzrechnung der Investitionsmaßnahmen
Produkt 541000 Gemeindestraßen

Stadt Dornhan

Nr.	Bezeichnung	Ergebnis 2023 EUR 1	Fortg. Ansatz 2024 EUR 2	Ergebnis 2024 EUR 3	Vergl. Erg./Ansatz (Sp.3-2) EUR 4	Erg. Festlegungen im HH-Vollzug EUR 5	Ermächt. übertr. aus 2023 EUR 6	verfüg. Mittel abzgl. Ergebnis EUR 7	Ermächtigungs- übertr. in 2025 EUR 8
B5410-0002	Beiträge Straße Baugeb. "Bühler Höhe" Dornhan	0	0	0	0	0	0	0	0
B5410-0003	Ausgleichsbeiträge Straße "Balmerstr./Neuhausgasse"	0	0	0	0	0	0	0	0
B5410-0004	Beiträge Straße "Hungerbühl III" Dornhan	62.593	318.000	0	-318.000	0	0	318.000	0
190	Einzahlungen aus Investitionsbeiträgen und ähnlichen Entgelten für Investitionstätigkeit	62.593	318.000	0	-318.000	0	0	318.000	0
B5410-0005	Beiträge Straße "Hungerbühl IV" Dornhan	0	0	0	0	0	0	0	0
B5410-0006	Beiträge "Bühlerstraße", Dornhan	0	0	0	0	0	0	0	0
B5410-0007	Beiträge Ausbau "Zollstockstraße", "Maybachstraße"	0	0	0	0	0	0	0	0
B5410-0008	Beiträge Erschl. Holderlinstraße	0	200.000	0	-200.000	0	0	200.000	0
190	Einzahlungen aus Investitionsbeiträgen und ähnlichen Entgelten für Investitionstätigkeit	0	200.000	0	-200.000	0	0	200.000	0
B5410-0009	Straßenerschließungsbeiträge GE Sud	0	0	0	0	0	0	0	0
B5410-2003	Erschließungsbeiträge "Baumeggarten" Busenweiler	6.000	0	5.731	5.731	0	0	-5.731	0
190	Einzahlungen aus Investitionsbeiträgen und ähnlichen Entgelten für Investitionstätigkeit	6.000	0	5.731	5.731	0	0	-5.731	0
B5410-5001	Erschl.beiträge Straße Hausacker, Leinstetten	0	0	0	0	0	0	0	0
B5410-6001	Beiträge Straße "Ochsgarten", Marschalkenzimmern	178.809	167.000	92.359	-74.641	0	0	74.641	0
180	Einzahlungen aus Investitionszuwendungen	178.809	0	92.359	92.359	0	0	-92.359	0
190	Einzahlungen aus Investitionsbeiträgen und ähnlichen Entgelten für Investitionstätigkeit	0	167.000	0	-167.000	0	0	167.000	0
B5410-6003	Beiträge Straße "Gartenweg", Marschalkenzimmern	0	0	0	0	0	0	0	0
B5410-6004	Erschließungsbeiträge Straße Bühlerstraße MZ	0	0	0	0	0	0	0	0
B5410-7001	Beiträge Straße "Höhwandel" Weiden	0	20.000	0	-20.000	0	0	20.000	0
190	Einzahlungen aus Investitionsbeiträgen und ähnlichen Entgelten für Investitionstätigkeit	0	20.000	0	-20.000	0	0	20.000	0
B5410-7002	Beiträge Straße "Höhe" Weiden	0	0	0	0	0	0	0	0
B5410-9001	Erschließungsbeiträge Baugebiete allg.	0	0	0	0	0	0	0	0
I5410-0002	Straße Baugeb. Bühler Höhe	-13.978	-85.000	-98.138	-13.138	0	0	13.138	0
250	Auszahlungen für Baumaßnahmen	-13.978	-85.000	-98.138	-13.138	0	0	13.138	0
I5410-0004	Straße Hungerbühl 2. BA	0	0	0	0	0	0	0	0
I5410-0005	Straße "Hungerbühl 3. BA" Dornhan	-296.157	-650.000	-765.996	-115.996	0	0	115.996	0
250	Auszahlungen für Baumaßnahmen	-296.157	-650.000	-765.996	-115.996	0	0	115.996	0
I5410-0006	Ausbau Maybachstraße	0	0	0	0	0	0	0	0
I5410-0009	Straße "Gewerbegebiet Süd"	0	0	0	0	0	0	0	0
I5410-0013	Straße "Balmerstr./Neuhausgasse"	0	0	0	0	0	0	0	0
I5410-0014	Straßenbau Baugebiet "Hungerbühl IV", Dornhan	0	-150.000	0	150.000	0	0	-150.000	0
250	Auszahlungen für Baumaßnahmen	0	-150.000	0	150.000	0	0	-150.000	0
I5410-0015	Straße "Holderlinstraße", Dornhan	0	-325.000	0	325.000	0	0	-325.000	0
250	Auszahlungen für Baumaßnahmen	0	-325.000	0	325.000	0	0	-325.000	0

Jahresabschluss 2024 der Stadt Dornhan

Finanzrechnung der Investitionsmaßnahmen
Produkt 541000 Gemeindefstraßen

Stadt Dornhan

Nr.	Bezeichnung	Ergebnis 2023 EUR 1	Fortg. Ansatz 2024 EUR 2	Ergebnis 2024 EUR 3	Vergl. Erg./Ansatz (Sp.3-2) EUR 4	Erg. Festlegungen im HH-Vollzug EUR 5	Ermächt. übertr. aus 2023 EUR 6	verfüg. Mittel abzgl. Ergebnis EUR 7	Ermächtigungs- übertr. in 2025 EUR 8
15410-0016	Straße "Gewerbegebiet Süd" (Gewann See)	-87.239	-5.000	0	5.000	0	0	-5.000	0
250	Auszahlungen für Baumaßnahmen	-87.239	-5.000	0	5.000	0	0	-5.000	0
15410-0018	Sanierungsgebiet Malischstraße	0	0	0	0	0	0	0	0
15410-0019	Dornhan/Brachfeld Gem.verb.weg 8020	0	0	0	0	0	0	0	0
15410-0020	Ausbau Zollstockstraße	0	0	0	0	0	0	0	0
15410-0024	Verbindungsstraße Busenweiler/Aischfeld	0	0	0	0	0	0	0	0
15410-0025	Geschwindigkeitsmesstafel	0	-3.000	-2.553	447	0	0	-447	0
250	Auszahlungen für Baumaßnahmen	0	-3.000	-2.553	447	0	0	-447	0
15410-0026	Straßenbau, Niedertaalstraße	-4.303	0	0	0	0	0	0	0
250	Auszahlungen für Baumaßnahmen	-4.303	0	0	0	0	0	0	0
15410-0027	Betzweiler Straße - entlang Mehrgenerationenplatz	-127.646	0	-1.549	-1.549	0	0	1.549	0
250	Auszahlungen für Baumaßnahmen	-127.646	0	-1.549	-1.549	0	0	1.549	0
15410-0029	Stellplätze/Gehweg Krone Areal	0	-3.000	0	3.000	0	0	-3.000	0
250	Auszahlungen für Baumaßnahmen	0	-3.000	0	3.000	0	0	-3.000	0
15410-0030	Radweg K5519 Dornhan-Gundelshausen	-11.310	0	-5.998	-5.998	0	0	5.998	0
250	Auszahlungen für Baumaßnahmen	-11.310	0	-5.998	-5.998	0	0	5.998	0
15410-0031	Straße "Hungerbühl III"	0	0	0	0	0	0	0	0
15410-0034	Planung Fuß- und Radweg zur Killberghütte	0	0	0	0	0	0	0	0
15410-0035	Straße "Hungerbühl III" 2. BA	0	0	0	0	0	0	0	0
15410-0037	Erschließung GE Nord	0	-80.000	0	80.000	0	0	-80.000	0
250	Auszahlungen für Baumaßnahmen	0	-80.000	0	80.000	0	0	-80.000	0
15410-0039	Anbindung Gärtensbühl, Straßenbau	0	0	0	0	0	0	0	0
15410-1001	Teilabschnitt Tauchhaldenweg Bettenhausen	0	0	0	0	0	0	0	0
15410-1002	Sanierung Brachfeld-Bettenhausen OT Bettenhausen	0	0	0	0	0	0	0	0
15410-1003	Straße Aischfeld/Alpirsbacher Straße Busenweiler	0	0	0	0	0	0	0	0
15410-2002	Ausbau "Baumgartenweg" Busenweiler	0	0	0	0	0	0	0	0
15410-2006	Heimbach-Radwegkonzept	0	-8.000	0	8.000	0	0	-8.000	0
250	Auszahlungen für Baumaßnahmen	0	-8.000	0	8.000	0	0	-8.000	0
15410-2007	Höhenradweg Busenweiler	0	0	-3.260	-3.260	0	0	3.260	0
250	Auszahlungen für Baumaßnahmen	0	0	-3.260	-3.260	0	0	3.260	0
15410-3004	Radweg Dornhan-Fürnsal Planung	0	0	0	0	0	0	0	0
15410-3005	Gemeindeverbindungsstraße Fürnsal-Gundelshausen	0	0	0	0	0	0	0	0
15410-5001	Sanierung "Lange-Röt-Straße" Leinstetten	0	-20.000	-12.640	7.360	0	0	-7.360	0
250	Auszahlungen für Baumaßnahmen	0	-20.000	-12.640	7.360	0	0	-7.360	0

Jahresabschluss 2024 der Stadt Dornhan

Finanzrechnung der Investitionsmaßnahmen
Produkt 541000 Gemeindefstraßen

Stadt Dornhan

Nr.	Bezeichnung	Ergebnis 2023 EUR 1	Fortg. Ansatz 2024 EUR 2	Ergebnis 2024 EUR 3	Vergl. Erg./Ansatz (Sp.3-2) EUR 4	Erg. Festlegungen im HH-Vollzug EUR 5	Ermächt. übertr. aus 2023 EUR 6	verfüg. Mittel abzgl. Ergebnis EUR 7	Ermächtigungs- übertr. in 2025 EUR 8
I5410-5002	Glattal-Radweg - Kostenbeteiligung	0	-145.000	0	145.000	0	0	-145.000	0
180	Einzahlungen aus Investitionszuwendungen	0	1.000.000	0	-1.000.000	0	0	1.000.000	0
250	Auszahlungen für Baumaßnahmen	0	-1.145.000	0	1.145.000	0	0	-1.145.000	0
I5410-5004	Straße Baugebiet Hausacker Erweiterung	0	-82.000	0	82.000	0	0	-82.000	0
250	Auszahlungen für Baumaßnahmen	0	-82.000	0	82.000	0	0	-82.000	0
I5410-6001	Baugebiet "Bühlstraße"	0	0	0	0	0	0	0	0
I5410-6002	Straße "Ochsengarten, Marschalkenzimmern	-255.149	-10.000	-29.815	-19.815	0	0	19.815	0
250	Auszahlungen für Baumaßnahmen	-255.149	-10.000	-29.815	-19.815	0	0	19.815	0
I5410-6003	Straße "Im Angel"	-14.000	0	-5.838	-5.838	0	0	5.838	0
250	Auszahlungen für Baumaßnahmen	-14.000	0	-5.838	-5.838	0	0	5.838	0
I5410-6004	Ortsmitte Marschalkenzimmern, Platzgestaltung	-67	0	0	0	0	0	0	0
250	Auszahlungen für Baumaßnahmen	-67	0	0	0	0	0	0	0
I5410-6005	Straßenbau "Gartenweg" Marschalkenzimmern	-18.227	0	-553	-553	0	0	553	0
250	Auszahlungen für Baumaßnahmen	-18.227	0	-553	-553	0	0	553	0
I5410-6007	Straße "Im Angel" Abschnitt Ost (Stbf)	0	-65.000	0	65.000	0	0	-65.000	0
250	Auszahlungen für Baumaßnahmen	0	-65.000	0	65.000	0	0	-65.000	0
I5410-6008	Straße "Im Angel" Abschnitt West (Stbf MZ)	0	-50.000	0	50.000	0	0	-50.000	0
250	Auszahlungen für Baumaßnahmen	0	-50.000	0	50.000	0	0	-50.000	0
I5410-6009	Straße "Im Angel" Abschnitt Süd	0	-40.000	0	40.000	0	0	-40.000	0
250	Auszahlungen für Baumaßnahmen	0	-40.000	0	40.000	0	0	-40.000	0
I5410-6010	Erschließungsbeiträge "Im Angel" Abschnitt West	0	0	0	0	0	0	0	0
I5410-7002	Straße "Höhwandel", Weiden	-90.057	-20.000	-4.244	15.756	0	0	-15.756	0
250	Auszahlungen für Baumaßnahmen	-90.057	-20.000	-4.244	15.756	0	0	-15.756	0
I5410-7003	Straße "Breitwiesenstraße" 1. Abschnitt	0	0	0	0	0	0	0	0
I5410-7004	Planung Straßen-Erschließung "Hohe", Weiden	-6.876	0	-381	-381	0	0	381	0
250	Auszahlungen für Baumaßnahmen	-6.876	0	-381	-381	0	0	381	0
I5410-7005	Planung Sanierung Schlatzstraße, Weiden	0	-40.000	0	40.000	0	0	-40.000	0
250	Auszahlungen für Baumaßnahmen	0	-40.000	0	40.000	0	0	-40.000	0
Z5410-0003	Zuschuss Stbf - Betzweiler Str. bei Mehrgen.platz	0	0	0	0	0	0	0	0
Z5410-0004	Im Angel 2. BA, Städtebauförderung	0	0	0	0	0	0	0	0
Z5410-0008	Zuschuss Ausbau Sternecker Weg	0	0	0	0	0	0	0	0
Z5410-0009	Lukif-Mittel Sondervermögen Bund	0	0	0	0	0	0	0	0
Z5410-3004	Zuschuss Radweg Dornhan-Fürnsal	0	0	0	0	0	0	0	0

**Teilergebnisrechnung mit Planvergleich
Produkt 545000 Straßenreinigung und Winterdienst**

Stadt Dornhan

Nr.		Ergebnis 2023 EUR 1	Fortg. Ansatz 2024 EUR 2	Ergebnis 2024 EUR 3	Vergl. Erg./Ansatz (Sp.3-2) EUR 4	Erg. Festlegungen im HH-Vollzug EUR 5	Ermächtigungs- übertr. aus 2023 EUR 6	verfügb. Mittel abzgl. Ergebnis EUR 7	Ermächtigungs- übertr. in 2025 EUR 8
1	Steuern und ähnliche Abgaben	0	0	0	0	0	0	0	0
2	Zuweisungen und Zuwendungen, Umlagen	0	0	0	0	0	0	0	0
3	aufgelobte Investitionszuwendungen und -beiträge	0	0	0	0	0	0	0	0
4	Sonstige Transfererträge	0	0	0	0	0	0	0	0
5	Entgelte für öffentliche Leistungen und Einrichtungen	0	0	0	0	0	0	0	0
6	Sonstige privatrechtliche Leistungsentgelte	0	0	0	0	0	0	0	0
7	Kostenerstattungen und Kostenumlagen	0	0	0	0	0	0	0	0
8	Zinsen und ähnliche Erträge	0	0	0	0	0	0	0	0
9	Aktivierte Eigenleistungen und Bestandveränderungen	0	0	0	0	0	0	0	0
10	Sonstige ordentliche Erträge	0	0	0	0	0	0	0	0
11	Anteilige ordentliche Erträge (Summe aus Nummern 1 bis 10)	0	0	0	0	0	0	0	0
12	Personalaufwendungen	0	0	0	0	0	0	0	0
13	Versorgungsaufwendungen	0	0	0	0	0	0	0	0
14	Aufwendungen für Sach- und Dienstleistungen	17.841	65.300	25.732	-39.568	0	0	39.568	0
15	Abschreibungen	15.119	13.800	15.281	1.481	0	0	-1.481	0
16	Zinsen und ähnliche Aufwendungen	0	0	0	0	0	0	0	0
17	Transferaufwendungen	0	0	0	0	0	0	0	0
18	Sonstige ordentliche Aufwendungen	36.360	70.100	39.954	-30.146	0	0	30.146	0
19	Anteilige ordentliche Aufwendungen (Summe aus Nummern 12 bis 18)	69.320	149.200	80.967	-68.233	0	0	68.233	0
20	Anteiliges ordentliches Ergebnis (Saldo aus Nummern 11 und 19)	69.320	149.200	80.967	-68.233	0	0	68.233	0
21	Erträge aus internen Leistungen	0	0	0	0	0	0	0	0
22	Aufwendungen für interne Leistungen	42.732	51.480	53.250	1.770	0	0	-1.770	0
23	kalulatorische Kosten	0	0	0	0	0	0	0	0
24	Kalkulatorisches Ergebnis (Saldo aus Nummern 21 bis 23)	42.732	51.480	53.250	1.770	0	0	-1.770	0
25	= Nettoressourcenbedarf/-überschuss (Summe der Nummern 20 und 24)	112.052	200.680	134.217	-66.463	0	0	66.463	0

**Teilfinanzrechnung mit Planvergleich
Produkt 545000 Straßenreinigung und Winterdienst**

Stadt Dornhan

Nr.		Ergebnis 2023 EUR 1	Fortg. Ansatz 2024 EUR 2	Ergebnis 2024 EUR 3	Vergl. Erg./Ansatz (SP 3-2) EUR 4	Erg. Festlegungen im HH-Vollzug EUR 5	Ermächtigungs- übertr. aus 2023 EUR 6	verfügb. Mittel abzgl. Ergebnis EUR 7	Ermächtigungs- übertr. in 2025 EUR 8
1	Summe der Einzahlungen aus laufender Verwaltungstätigkeit (ohne außerordentliche zahlungswirksame Erträge aus Vermögensveräußerung)	0	0	0	0	0	0	0	0
2	Summe der Auszahlungen aus laufender Verwaltungstätigkeit	-57.755	-135.400	-65.587	69.813	0	0	-69.813	0
3	Anteiliger Zahlungsmittelüberschuss/-bedarf aus laufender Verwaltungstätigkeit (Saldo aus Nummer 1 und 2)	-57.755	-135.400	-65.587	69.813	0	0	-69.813	0
4	Einzahlungen aus Investitionszuwendungen	0	0	0	0	0	0	0	0
5	Einzahlungen aus Investitionbeiträgen und ähnlichen Entgelten für Investitionstätigkeit	0	0	0	0	0	0	0	0
6	Einzahlungen aus der Veräußerung von Sachvermögen	0	0	0	0	0	0	0	0
7	Einzahlungen aus der Veräußerung von Finanzvermögen	0	0	0	0	0	0	0	0
8	Einzahlungen für sonstige Investitionstätigkeiten	0	0	0	0	0	0	0	0
9	Summe der Einzahlungen aus Investitionstätigkeit (Summe aus Nummer 4 bis 8)	0	0	0	0	0	0	0	0
10	Auszahlungen für den Erwerb von Grundstücken und Gebäuden	0	0	0	0	0	0	0	0
11	Auszahlungen für Baumaßnahmen	0	0	0	0	0	0	0	0
12	Auszahlungen für den Erwerb von beweglichem Sachvermögen	-21.806	0	-21.386	-21.386	0	0	21.386	0
13	Auszahlungen für den Erwerb von Finanzvermögen	0	0	0	0	0	0	0	0
14	Auszahlungen für Investitionsförderungsmaßnahmen	0	0	0	0	0	0	0	0
15	Auszahlungen für den Erwerb von immateriellen Vermögensgegenständen	0	0	0	0	0	0	0	0
16	Summe der Auszahlungen aus Investitionstätigkeit (Summe aus Nummer 10 bis 15)	-21.806	0	-21.386	-21.386	0	0	21.386	0
17	Anteiliger Finanzierungsmittelüberschuss/-bedarf aus Investitionstätigkeit (Saldo aus Nummer 9 und 16)	-21.806	0	-21.386	-21.386	0	0	21.386	0
18	Anteiliger Finanzierungsmittelüberschuss/-bedarf (Summe aus Nummer 3 und 17)	-79.561	-135.400	-86.973	48.427	0	0	-48.427	0

**Teilergebnisrechnung mit Planvergleich
Produkt 552000 Gewässerschutz/Öffentliche Gewässer/Wasserbauliche Anlagen**

Stadt Dornhan

Nr.	Ergebnis 2023 EUR 1	Fortg. Ansatz 2024 EUR 2	Ergebnis 2024 EUR 3	Vergl. Erg./Ansatz (Sp.3-2) EUR 4	Erg. Festlegungen im HH-Vollzug EUR 5	Ermächtigungs- übertr. aus 2023 EUR 6	verfüg. Mittel abzgl. Ergebnis EUR 7	Ermächtigungs- übertr. in 2025 EUR 8
1	0	0	0	0	0	0	0	0
2	0	0	0	0	0	0	0	0
3	-4.800	-3.000	-4.800	-1.800	0	0	1.800	0
4	0	0	0	0	0	0	0	0
5	0	0	0	0	0	0	0	0
6	0	0	0	0	0	0	0	0
7	0	0	0	0	0	0	0	0
8	0	0	0	0	0	0	0	0
9	0	0	0	0	0	0	0	0
10	0	0	0	0	0	0	0	0
11	-4.800	-3.000	-4.800	-1.800	0	0	1.800	0
12	0	0	0	0	0	0	0	0
13	0	0	0	0	0	0	0	0
14	4.038	13.000	12.978	-22	0	0	22	0
15	0	0	232	232	0	0	-232	0
16	0	0	0	0	0	0	0	0
17	39.632	18.000	19.491	1.491	0	0	-1.491	0
18	0	0	0	0	0	0	0	0
19	43.669	31.000	32.700	1.700	0	0	-1.700	0
20	38.869	28.000	27.900	-100	0	0	100	0
21	0	0	0	0	0	0	0	0
22	8.762	9.182	14.054	4.872	0	0	-4.872	0
23	0	0	0	0	0	0	0	0
24	8.762	9.182	14.054	4.872	0	0	-4.872	0
25	47.632	37.182	41.956	4.773	0	0	-4.773	0

Jahresabschluss 2024 der Stadt Dornhan

**Teilfinanzrechnung mit Planvergleich
Produkt 552000 Gewässerschutz/Öffentliche Gewässer/Wasserbauliche Anlagen**

Stadt Dornhan

Nr.	Ergebnis 2023 EUR 1	Fortg. Ansatz 2024 EUR 2	Ergebnis 2024 EUR 3	Vergl. Erg./Ansatz (Sp.3-2) EUR 4	Erg. Festlegungen im HH-Vollzug EUR 5	Ermächtigungs- übertr. aus 2023 EUR 6	verfügb. Mittel abzgl. Ergebnis EUR 7	Ermächtigungs- übertr. in 2025 EUR 8
1	0	0	0	0	0	0	0	0
2	-21.673	-31.000	-15.671	15.329	0	0	-15.329	0
3	-21.673	-31.000	-15.671	15.329	0	0	-15.329	0
4	0	0	0	0	0	0	0	0
5	0	0	0	0	0	0	0	0
6	0	0	0	0	0	0	0	0
7	0	0	0	0	0	0	0	0
8	0	0	0	0	0	0	0	0
9	0	0	0	0	0	0	0	0
10	0	0	0	0	0	0	0	0
11	0	-230.000	0	230.000	0	0	-230.000	0
12	0	0	-3.474	-3.474	0	0	3.474	0
13	0	0	0	0	0	0	0	0
14	0	0	0	0	0	0	0	0
15	0	0	0	0	0	0	0	0
16	0	-230.000	-3.474	226.526	0	0	-226.526	0
17	0	-230.000	-3.474	226.526	0	0	-226.526	0
18	-21.673	-261.000	-19.145	241.855	0	0	-241.855	0

**Finanzrechnung der Investitionsmaßnahmen
Produkt 552000 Gewässerschutz/Öffentliche Gewässer/Wasserbauliche Anlagen**

Stadt Dornhan

Nr.	Bezeichnung	Ergebnis 2023 EUR 1	Fortg. Ansatz 2024 EUR 2	Ergebnis 2024 EUR 3	Vergl. Erg./Ansatz (Sp.3-2) EUR 4	Erg. Festlegungen im HH-Vollzug EUR 5	Ermächt.übertr. aus 2023 EUR 6	verfüg. Mittel abzgl. Ergebnis EUR 7	Ermächtigungs- übertr. in 2025 EUR 8
I5520-0001 260	Hochwasserschutz - Pegelstandsmessung Auszahlungen für den Erwerb von beweglichem Sachvermögen	0	0	-3.474	-3.474	0	0	3.474	0
I5520-0002 250	Abbau Wehranlage Leinstetten Auszahlungen für Baumaßnahmen	0	-230.000	-3.474	-3.474	0	0	3.474	0
ZV5520-001	ZV Hochwasserschutz Glatt Kapitalumlage (Notstrom)	0	-230.000	0	230.000	0	0	-230.000	0
		0	0	0	230.000	0	0	-230.000	0

Jahresabschluss 2024 der Stadt Dornhan

**Teilergebnisrechnung mit Planvergleich
Produkt 553000 Friedhofs- und Bestattungswesen**

Stadt Dornhan

Nr.		Ergebnis 2023 EUR 1	Fortg. Ansatz 2024 EUR 2	Ergebnis 2024 EUR 3	Vergl. Erg./Ansatz (Sp.3-2) EUR 4	Erg. Festlegungen im HH-Vollzug EUR 5	Ermächtigungs- übertr. aus 2023 EUR 6	verfüg. Mittel abzgl. Ergebnis EUR 7	Ermächtigungs- übertr. in 2025 EUR 8
1	Steuern und ähnliche Abgaben	0	0	0	0	0	0	0	0
2	Zuweisungen und Zuwendungen, Umlagen	-154	0	-154	-154	0	0	154	0
3	aufgelobte Investitionszuwendungen und -beiträge	0	0	0	0	0	0	0	0
4	Sonstige Transfererträge	0	0	0	0	0	0	0	0
5	Entgelte für öffentliche Leistungen und Einrichtungen	-111.353	-110.000	-94.291	15.709	0	0	-15.709	0
6	Sonstige privatrechtliche Leistungsentgelte	0	0	0	0	0	0	0	0
7	Kostenerstattungen und Kostenumlagen	-7.081	-1.000	-2.112	-1.112	0	0	1.112	0
8	Zinsen und ähnliche Erträge	0	0	0	0	0	0	0	0
9	Aktivierte Eigenleistungen und Bestandveränderungen	0	0	0	0	0	0	0	0
10	Sonstige ordentliche Erträge	0	0	0	0	0	0	0	0
11	Anteilige ordentliche Erträge (Summe aus Nummern 1 bis 10)	-118.588	-111.000	-96.556	14.444	0	0	-14.444	0
12	Personalaufwendungen	26.389	29.460	27.816	-1.644	0	0	1.644	0
13	Versorgungsaufwendungen	0	0	0	0	0	0	0	0
14	Aufwendungen für Sach- und Dienstleistungen	78.057	99.800	68.898	-30.902	0	0	30.902	0
15	Abschreibungen	7.736	8.000	7.697	-303	0	0	303	0
16	Zinsen und ähnliche Aufwendungen	0	0	0	0	0	0	0	0
17	Transferaufwendungen	0	0	0	0	0	0	0	0
18	Sonstige ordentliche Aufwendungen	5.351	200	255	55	0	0	-55	0
19	Anteilige ordentliche Aufwendungen (Summe aus Nummern 12 bis 18)	117.533	137.460	104.665	-32.795	0	0	32.795	0
20	Anteiliges ordentliches Ergebnis (Saldo aus Nummern 11 und 19)	-1.055	26.460	8.109	-18.351	0	0	18.351	0
21	Erträge aus internen Leistungen	0	0	0	0	0	0	0	0
22	Aufwendungen für interne Leistungen	62.688	136.958	65.018	-71.940	0	0	71.940	0
23	kalkulatorische Kosten	10.065	0	9.873	9.873	0	0	-9.873	0
24	Kalkulatorisches Ergebnis (Saldo aus Nummern 21 bis 23)	72.753	136.958	74.892	-62.066	0	0	62.066	0
25	= Nettoressourcenbedarf/-überschuss (Summe der Nummern 20 und 24)	71.698	163.418	83.001	-80.417	0	0	80.417	0

**Teilfinanzrechnung mit Planvergleich
Produkt 553000 Friedhofs- und Bestattungswesen**

Stadt Dornhan

Nr.		Ergebnis 2023 EUR 1	Fortg. Ansatz 2024 EUR 2	Ergebnis 2024 EUR 3	Vergl. Erg./Ansatz (Sp.3-2) EUR 4	Erg. Festlegungen im HH-Vollzug EUR 5	Ermächtigungs- übertr. aus 2023 EUR 6	verfüg. Mittel abzgl. Ergebnis EUR 7	Ermächtigungs- übertr. in 2025 EUR 8
1	Summe der Einzahlungen aus laufender Verwaltungstätigkeit (ohne außerordentliche zahlungswirksame Erträge aus Vermögensveräußerung)	146.305	111.000	135.451	24.451	0	0	-24.451	0
2	Summe der Auszahlungen aus laufender Verwaltungstätigkeit	-108.196	-129.460	-97.519	31.941	0	0	-31.941	0
3	Anteiliger Zahlungsmittelüberschuss/-bedarf aus laufender Verwaltungstätigkeit (Saldo aus Nummer 1 und 2)	38.109	-18.460	37.932	56.392	0	0	-56.392	0
4	Einzahlungen aus Investitionszuwendungen	0	0	0	0	0	0	0	0
5	Einzahlungen aus Investitionbeiträgen und ähnlichen Entgelten für Investitionstätigkeit	0	0	0	0	0	0	0	0
6	Einzahlungen aus der Veräußerung von Sachvermögen	0	0	0	0	0	0	0	0
7	Einzahlungen aus der Veräußerung von Finanzvermögen	0	0	0	0	0	0	0	0
8	Einzahlungen für sonstige Investitionstätigkeiten	0	0	0	0	0	0	0	0
9	Summe der Einzahlungen aus Investitionstätigkeit (Summe aus Nummer 4 bis 8)	0	0	0	0	0	0	0	0
10	Auszahlungen für den Erwerb von Grundstücken und Gebäuden	0	0	0	0	0	0	0	0
11	Auszahlungen für Baumaßnahmen	0	0	0	0	0	0	0	0
12	Auszahlungen für den Erwerb von beweglichem Sachvermögen	0	0	0	0	0	0	0	0
13	Auszahlungen für den Erwerb von Finanzvermögen	0	0	0	0	0	0	0	0
14	Auszahlungen für Investitionsförderungsmaßnahmen	0	0	0	0	0	0	0	0
15	Auszahlungen für den Erwerb von immateriellen Vermögensgegenständen	0	0	0	0	0	0	0	0
16	Summe der Auszahlungen aus Investitionstätigkeit (Summe aus Nummer 10 bis 15)	0	0	0	0	0	0	0	0
17	Anteiliger Finanzierungsmittelüberschuss/-bedarf aus Investitionstätigkeit (Saldo aus Nummer 9 und 16)	0	0	0	0	0	0	0	0
18	Anteiliger Finanzierungsmittelüberschuss/-bedarf (Summe aus Nummer 3 und 17)	38.109	-18.460	37.932	56.392	0	0	-56.392	0

**Teilergebnisrechnung mit Planvergleich
Produkt 554002 Naturschutzrechtliche Maßnahmen**

Stadt Dornhan

Nr.	Ergebnis 2023 EUR 1	Fortg. Ansatz 2024 EUR 2	Ergebnis 2024 EUR 3	Vergl. Erg./Ansatz (Sp.3-2) EUR 4	Erg. Festlegungen im HH-Vollzug EUR 5	Ermächtigungs- übertr. aus 2023 EUR 6	verfügb. Mittel abzgl. Ergebnis EUR 7	Ermächtigungs- übertr. in 2025 EUR 8
1	0	0	0	0	0	0	0	0
2	0	0	0	0	0	0	0	0
3	0	-800	0	800	0	0	-800	0
4	0	0	0	0	0	0	0	0
5	0	0	0	0	0	0	0	0
6	0	0	0	0	0	0	0	0
7	0	0	0	0	0	0	0	0
8	0	0	0	0	0	0	0	0
9	0	0	0	0	0	0	0	0
10	0	0	0	0	0	0	0	0
11	0	-800	0	800	0	0	-800	0
12	0	0	0	0	0	0	0	0
13	0	0	0	0	0	0	0	0
14	17.835	0	5.728	5.728	0	0	-5.728	0
15	0	400	0	-400	0	0	400	0
16	0	0	0	0	0	0	0	0
17	0	0	0	0	0	0	0	0
18	0	0	0	0	0	0	0	0
19	17.835	400	5.728	5.328	0	0	-5.328	0
20	17.835	-400	5.728	6.128	0	0	-6.128	0
21	0	0	0	0	0	0	0	0
22	2.492	0	0	0	0	0	0	0
23	0	0	0	0	0	0	0	0
24	2.492	0	0	0	0	0	0	0
25	20.327	-400	5.728	6.128	0	0	-6.128	0

**Teilfinanzrechnung mit Planvergleich
Produkt 554002 Naturschutzrechtliche Maßnahmen**

Stadt Dornhan

Nr.	Ergebnis 2023 EUR 1	Fortg. Ansatz 2024 EUR 2	Ergebnis 2024 EUR 3	Vergl. Erg./Ansatz (Sp.3-2) EUR 4	Erg. Festlegungen im HH-Vollzug EUR 5	Ermächtigungs- übertr. aus 2023 EUR 6	verfüg. Mittel abzgl. Ergebnis EUR 7	Ermächtigungs- übertr. in 2025 EUR 8	
1	0	0	0	0	0	0	0	0	
	Summe der Einzahlungen aus laufender Verwaltungstätigkeit (ohne außerordentliche zahlungswirksame Erträge aus Vermögensveräußerung)								
2	-10.573	0	-12.990	-12.990	0	0	12.990	0	
3	-10.573	0	-12.990	-12.990	0	0	12.990	0	
	Anteiliger Zahlungsmittelüberschuss/-bedarf aus laufender Verwaltungstätigkeit (Saldo aus Nummer 1 und 2)								
4	0	0	0	0	0	0	0	0	
	Einzahlungen aus Investitionszuwendungen								
5	3.420	0	0	0	0	0	0	0	
	Einzahlungen aus Investitionbeiträgen und ähnlichen Entgelten für Investitionstätigkeit								
6	0	0	0	0	0	0	0	0	
	Einzahlungen aus der Veräußerung von Sachvermögen								
7	0	0	0	0	0	0	0	0	
	Einzahlungen aus der Veräußerung von Finanzvermögen								
8	0	0	0	0	0	0	0	0	
	Einzahlungen für sonstige Investitionstätigkeiten								
9	3.420	0	0	0	0	0	0	0	
	Summe der Einzahlungen aus Investitionstätigkeit (Summe aus Nummer 4 bis 8)								
10	0	0	0	0	0	0	0	0	
	Auszahlungen für den Erwerb von Grundstücken und Gebäuden								
11	-4.720	0	0	0	0	0	0	0	
	Auszahlungen für Baumaßnahmen								
12	0	0	0	0	0	0	0	0	
	Auszahlungen für den Erwerb von beweglichem Sachvermögen								
13	0	0	0	0	0	0	0	0	
	Auszahlungen für den Erwerb von Finanzvermögen								
14	0	0	0	0	0	0	0	0	
	Auszahlungen für Investitionsförderungsmaßnahmen								
15	0	0	0	0	0	0	0	0	
	Auszahlungen für den Erwerb von immateriellen Vermögensgegenständen								
16	-4.720	0	0	0	0	0	0	0	
	Summe der Auszahlungen aus Investitionstätigkeit (Summe aus Nummer 10 bis 15)								
17	-1.300	0	0	0	0	0	0	0	
	Anteiliger Finanzierungsmittelüberschuss/-bedarf aus Investitionstätigkeit (Saldo aus Nummer 9 und 16)								
18	-11.873	0	-12.990	-12.990	0	0	12.990	0	
	Anteiliger Finanzierungsmittelüberschuss/-bedarf (Summe aus Nummer 3 und 17)								

**Finanzrechnung der Investitionsmaßnahmen
Produkt 554002 Naturschutzrechtliche Maßnahmen**

Stadt Dornhan

Nr.	Bezeichnung	Ergebnis 2023 EUR 1	Fortg. Ansatz 2024 EUR 2	Ergebnis 2024 EUR 3	Vergl. Erg./Ansatz (SP 3-2) EUR 4	Erg. Festlegungen im HH-Vollzug EUR 5	Ermächt. übertr. aus 2023 EUR 6	verfüg. Mittel abzgl. Ergebnis EUR 7	Ermächtigungs- übertr. in 2025 EUR 8
B5540-0001 190	Kostenerst.-Beiträge Ausgleichsmaßn Hungerbühl III Einzahlungen aus Investitionsbeiträgen und ähnlichen Entgelten für Investitionstätigkeit	3.420	0	0	0	0	0	0	0
B5540-7001	Ausgleichsmaßnahmen Höhwandel	3.420	0	0	0	0	0	0	0
I5540-0001 250	Ausgleichsmaßnahmen Baugebiet Hungerbühl III u. IV Auszahlungen für Baumaßnahmen	0	0	0	0	0	0	0	0
		-4.720	0	0	0	0	0	0	0
		-4.720	0	0	0	0	0	0	0

Jahresabschluss 2024 der Stadt Dornhan

**Teilergebnisrechnung mit Planvergleich
Produkt 555000 Forstwirtschaft**

Stadt Dornhan

Nr.		Ergebnis 2023 EUR 1	Fortg. Ansatz 2024 EUR 2	Ergebnis 2024 EUR 3	Vergl. Erg./Ansatz (Sp.3-2) EUR 4	Erg. Festlegungen im HH-Vollzug EUR 5	Ermächtigungs- übertr. aus 2023 EUR 6	verfüg. Mittel abzgl. Ergebnis EUR 7	Ermächtigungs- übertr. in 2025 EUR 8
1	Steuern und ähnliche Abgaben	0	0	0	0	0	0	0	0
2	Zuweisungen und Zuwendungen, Umlagen	-40.898	-10.000	-17.000	-7.000	0	0	7.000	0
3	aufgelobte Investitionszuwendungen und -beiträge	0	0	0	0	0	0	0	0
4	Sonstige Transfererträge	0	0	0	0	0	0	0	0
5	Entgelte für öffentliche Leistungen und Einrichtungen	0	0	0	0	0	0	0	0
6	Sonstige privatrechtliche Leistungsentgelte	-479.529	-419.065	-565.453	-146.388	0	0	146.388	0
7	Kostenerstattungen und Kostenumlagen	-598	0	-12.886	-12.886	0	0	12.886	0
8	Zinsen und ähnliche Erträge	0	0	0	0	0	0	0	0
9	Aktivierte Eigenleistungen und Bestandveränderungen	0	0	0	0	0	0	0	0
10	Sonstige ordentliche Erträge	0	0	0	0	0	0	0	0
11	Anteilige ordentliche Erträge (Summe aus Nummern 1 bis 10)	-521.025	-429.065	-595.338	-166.273	0	0	166.273	0
12	Personalaufwendungen	155.000	153.420	160.286	6.866	0	0	-6.866	0
13	Versorgungsaufwendungen	0	0	0	0	0	0	0	0
14	Aufwendungen für Sach- und Dienstleistungen	279.511	257.676	309.418	51.742	0	0	-51.742	0
15	Abschreibungen	4.927	6.300	5.408	-892	0	0	892	0
16	Zinsen und ähnliche Aufwendungen	0	0	0	0	0	0	0	0
17	Transferaufwendungen	0	0	0	0	0	0	0	0
18	Sonstige ordentliche Aufwendungen	67.504	74.460	113.633	39.173	0	0	-39.173	0
19	Anteilige ordentliche Aufwendungen (Summe aus Nummern 12 bis 18)	506.942	491.856	588.744	96.888	0	0	-96.888	0
20	Anteiliges ordentliches Ergebnis (Saldo aus Nummern 11 und 19)	-14.083	62.791	-6.594	-69.385	0	0	69.385	0
21	Erträge aus internen Leistungen	0	0	-4.662	-4.662	0	0	4.662	0
22	Aufwendungen für interne Leistungen	193.516	10.856	26.252	15.396	0	0	-15.396	0
23	kalkulatorische Kosten	0	0	0	0	0	0	0	0
24	Kalkulatorisches Ergebnis (Saldo aus Nummern 21 bis 23)	193.516	10.856	21.590	10.794	0	0	-10.794	0
25	= Nettoressourcenbedarf/-überschuss (Summe der Nummern 20 und 24)	179.434	73.647	14.996	-58.651	0	0	58.651	0

Jahresabschluss 2024 der Stadt Dornhan

**Teilfinanzrechnung mit Planvergleich
Produkt 555000 Forstwirtschaft**

Stadt Dornhan

Nr.		Ergebnis 2023 EUR 1	Fortg. Ansatz 2024 EUR 2	Ergebnis 2024 EUR 3	Vergl. Erg./Ansatz (SP 3-2) EUR 4	Erg. Festlegungen im HH-Vollzug EUR 5	Ermächtigungs- übertr. aus 2023 EUR 6	verfüg. Mittel abzgl. Ergebnis EUR 7	Ermächtigungs- übertr. in 2025 EUR 8
1	Summe der Einzahlungen aus laufender Verwaltungstätigkeit (ohne außerordentliche zahlungswirksame Erträge aus Vermögensveräußerung)	606.318	429.065	688.132	259.067	0	0	-259.067	0
2	Summe der Auszahlungen aus laufender Verwaltungstätigkeit	-544.344	-485.556	-623.320	-137.764	0	0	137.764	0
3	Anteiliger Zahlungsmittelüberschuss/-bedarf aus laufender Verwaltungstätigkeit (Saldo aus Nummer 1 und 2)	61.974	-56.491	64.812	121.303	0	0	-121.303	0
4	Einzahlungen aus Investitionszuwendungen	0	0	0	0	0	0	0	0
5	Einzahlungen aus Investitionbeiträgen und ähnlichen Entgelten für Investitionstätigkeit	0	0	0	0	0	0	0	0
6	Einzahlungen aus der Veräußerung von Sachvermögen	6.261	0	0	0	0	0	0	0
7	Einzahlungen aus der Veräußerung von Finanzvermögen	0	0	0	0	0	0	0	0
8	Einzahlungen für sonstige Investitionstätigkeiten	0	0	0	0	0	0	0	0
9	Summe der Einzahlungen aus Investitionstätigkeit (Summe aus Nummer 4 bis 8)	6.261	0	0	0	0	0	0	0
10	Auszahlungen für den Erwerb von Grundstücken und Gebäuden	-9.667	0	-3.475	-3.475	0	0	3.475	0
11	Auszahlungen für Baumaßnahmen	-10.113	0	4.233	4.233	0	0	-4.233	0
12	Auszahlungen für den Erwerb von beweglichem Sachvermögen	-1.223	-3.500	-1.271	2.229	0	0	-2.229	0
13	Auszahlungen für den Erwerb von Finanzvermögen	0	0	0	0	0	0	0	0
14	Auszahlungen für Investitionsförderungsmaßnahmen	0	0	0	0	0	0	0	0
15	Auszahlungen für den Erwerb von immateriellen Vermögensgegenständen	0	0	0	0	0	0	0	0
16	Summe der Auszahlungen aus Investitionstätigkeit (Summe aus Nummer 10 bis 15)	-21.003	-3.500	-512	2.988	0	0	-2.988	0
17	Anteiliger Finanzierungsmittelüberschuss/-bedarf aus Investitionstätigkeit (Saldo aus Nummer 9 und 16)	-14.743	-3.500	-512	2.988	0	0	-2.988	0
18	Anteiliger Finanzierungsmittelüberschuss/-bedarf (Summe aus Nummer 3 und 17)	47.231	-59.991	64.299	124.290	0	0	-124.290	0

Jahresabschluss 2024 der Stadt Dornhan

Finanzrechnung der Investitionsmaßnahmen
Produkt 555000 Forstwirtschaft

Stadt Dornhan

Nr.	Bezeichnung	Ergebnis 2023 EUR 1	Fortg. Ansatz 2024 EUR 2	Ergebnis 2024 EUR 3	Vergl. Erg./Ansatz (SP 3-2) EUR 4	Erg. Festlegungen im HH-Vollzug EUR 5	Ermächt. übertr. aus 2023 EUR 6	verfügb. Mittel abzgl. Ergebnis EUR 7	Ermächtigungs-übertr. in 2025 EUR 8
I5550-0001	Forstwirtschaft Fahrzeug	0	0	0	0	0	0	0	0
I5550-0003	Beschaffung Ampeln + Spacer	-9.526	0	3.557	3.557	0	0	-3.557	0
250	Auszahlungen für Baumaßnahmen	-8.499	0	3.557	3.557	0	0	-3.557	0
260	Auszahlungen für den Erwerb von beweglichem Sachvermögen	-1.028	0	0	0	0	0	0	0
I5550-0004	Finanzbudget Forst	0	-1.000	0	1.000	0	0	-1.000	0
260	Auszahlungen für den Erwerb von beweglichem Sachvermögen	0	-1.000	0	1.000	0	0	-1.000	0
I5550-0005	Trocken-WC für Hochgerichtshütte	0	-2.500	-1.068	1.432	0	0	-1.432	0
260	Auszahlungen für den Erwerb von beweglichem Sachvermögen	0	-2.500	-1.068	1.432	0	0	-1.432	0
I5550-0006	Mini-Bagger Kubota KX042-4	0	0	0	0	0	0	0	0

Jahresabschluss 2024 der Stadt Dornhan

**Teilergebnisrechnung mit Planvergleich
Teilhaushalt THH6 Allgemeine Finanzwirtschaft**

Stadt Dornhan

Nr.		Ergebnis 2023 EUR 1	Fortg. Ansatz 2024 EUR 2	Ergebnis 2024 EUR 3	Vergl. Erg./Ansatz (Sp.3-2) EUR 4	Erg. Festlegungen im HH-Vollzug EUR 5	Ermächtigungs- übertr. aus 2023 EUR 6	verfügb. Mittel abzgl. Ergebnis EUR 7	Ermächtigungs- übertr. in 2025 EUR 8
1	Steuern und ähnliche Abgaben	-8.171.478	-7.919.250	-8.101.178	-181.928	0	0	181.928	0
2	Zuweisungen und Zuwendungen, Umlagen	-3.296.201	-4.026.500	-3.975.631	50.869	0	0	-50.869	0
3	aufgelobte Investitionszuwendungen und -beiträge	0	0	0	0	0	0	0	0
4	Sonstige Transfererträge	0	0	0	0	0	0	0	0
5	Entgelte für öffentliche Leistungen und Einrichtungen	0	0	0	0	0	0	0	0
6	Sonstige privatrechtliche Leistungsentgelte	0	0	0	0	0	0	0	0
7	Kostenerstattungen und Kostenumlagen	0	0	0	0	0	0	0	0
8	Zinsen und ähnliche Erträge	-3	0	-28.980	-28.980	0	0	28.980	0
9	Aktivierte Eigenleistungen und Bestandveränderungen	0	0	0	0	0	0	0	0
10	Sonstige ordentliche Erträge	0	0	0	0	0	0	0	0
11	Anteilige ordentliche Erträge (Summe aus Nummern 1 bis 10)	-11.467.681	-11.945.750	-12.105.789	-160.039	0	0	160.039	0
12	Personalaufwendungen	0	0	0	0	0	0	0	0
13	Versorgungsaufwendungen	0	0	0	0	0	0	0	0
14	Aufwendungen für Sach- und Dienstleistungen	0	0	0	0	0	0	0	0
15	Abschreibungen	13.760	5.000	150	-4.850	0	0	4.850	0
16	Zinsen und ähnliche Aufwendungen	10.153	20.000	7.436	-12.564	0	0	12.564	0
17	Transferaufwendungen	4.722.128	5.055.000	5.179.989	124.989	0	0	-124.989	0
18	Sonstige ordentliche Aufwendungen	0	0	0	0	0	0	0	0
19	Anteilige ordentliche Aufwendungen (Summe aus Nummern 12 bis 18)	4.746.040	5.080.000	5.187.575	107.575	0	0	-107.575	0
20	Anteiliges ordentliches Ergebnis (Saldo aus Nummern 11 und 19)	-6.721.640	-6.865.750	-6.918.215	-52.465	0	0	52.465	0
21	Erträge aus internen Leistungen	0	0	0	0	0	0	0	0
22	Aufwendungen für interne Leistungen	0	0	0	0	0	0	0	0
23	kalkulatorische Kosten	0	0	0	0	0	0	0	0
24	Kalkulatorisches Ergebnis (Saldo aus Nummern 21 bis 23)	0	0	0	0	0	0	0	0
25	= Nettoressourcenbedarf/-überschuss (Summe der Nummern 20 und 24)	-6.721.640	-6.865.750	-6.918.215	-52.465	0	0	52.465	0

**Teilfinanzrechnung mit Planvergleich
 Teilhaushalt THH6 Allgemeine Finanzwirtschaft**

Stadt Dornhan

Nr.		Ergebnis 2023 EUR 1	Fortg. Ansatz 2024 EUR 2	Ergebnis 2024 EUR 3	Vergl. Erg./Ansatz (SP 3-2) EUR 4	Erg. Festlegungen im HH-Vollzug EUR 5	Ermächtigungs- übertr. aus 2023 EUR 6	verfüg. Mittel abzgl. Ergebnis EUR 7	Ermächtigungs- übertr. in 2025 EUR 8
1	Summe der Einzahlungen aus laufender Verwaltungstätigkeit (ohne außerordentliche zahlungswirksame Erträge aus Vermögensveräußerung)	11.701.276	11.945.750	12.142.023	196.273	0	0	-196.273	0
2	Summe der Auszahlungen aus laufender Verwaltungstätigkeit	-4.726.102	-5.075.000	-5.204.601	-129.601	0	0	129.601	0
3	Anteiliger Zahlungsmittelüberschuss/-bedarf aus laufender Verwaltungstätigkeit (Saldo aus Nummer 1 und 2)	6.975.175	6.870.750	6.937.422	66.672	0	0	-66.672	0
4	Einzahlungen aus Investitionszuwendungen	0	0	0	0	0	0	0	0
5	Einzahlungen aus Investitionbeiträgen und ähnlichen Entgelten für Investitionstätigkeit	0	0	0	0	0	0	0	0
6	Einzahlungen aus der Veräußerung von Sachvermögen	0	0	0	0	0	0	0	0
7	Einzahlungen aus der Veräußerung von Finanzvermögen	0	0	0	0	0	0	0	0
8	Einzahlungen für sonstige Investitionstätigkeiten	0	0	0	0	0	0	0	0
9	Summe der Einzahlungen aus Investitionstätigkeit (Summe aus Nummer 4 bis 8)	0	0	0	0	0	0	0	0
10	Auszahlungen für den Erwerb von Grundstücken und Gebäuden	0	0	0	0	0	0	0	0
11	Auszahlungen für Baumaßnahmen	0	0	0	0	0	0	0	0
12	Auszahlungen für den Erwerb von beweglichem Sachvermögen	0	0	0	0	0	0	0	0
13	Auszahlungen für den Erwerb von Finanzvermögen	0	0	0	0	0	0	0	0
14	Auszahlungen für Investitionsförderungsmaßnahmen	0	0	0	0	0	0	0	0
15	Auszahlungen für den Erwerb von immateriellen Vermögensgegenständen	0	0	0	0	0	0	0	0
16	Summe der Auszahlungen aus Investitionstätigkeit (Summe aus Nummer 10 bis 15)	0	0	0	0	0	0	0	0
17	Anteiliger Finanzierungsmittelüberschuss/-bedarf aus Investitionstätigkeit (Saldo aus Nummer 9 und 16)	0	0	0	0	0	0	0	0
18	Anteiliger Finanzierungsmittelüberschuss/-bedarf (Summe aus Nummer 3 und 17)	6.975.175	6.870.750	6.937.422	66.672	0	0	-66.672	0

Jahresabschluss 2024 der Stadt Dornhan

**Finanzrechnung der Investitionsmaßnahmen
Teilhaushalt THH6 Allgemeine Finanzwirtschaft**

Stadt Dornhan

Nr.	Bezeichnung	Ergebnis 2023 EUR 1	Fortg. Ansatz 2024 EUR 2	Ergebnis 2024 EUR 3	Vergl. Erg./Ansatz (Sp.3-2) EUR 4	Erg. Festlegungen im HH-Vollzug EUR 5	Ermächt.übertr. aus 2023 EUR 6	verfüg. Mittel abzgl. Ergebnis EUR 7	Ermächtigungs- übertr. in 2025 EUR 8
K6120-0001	Aufnahme von Krediten aus Kreditermächtigung	0	650.000	0	-650.000	0	0	650.000	0
T6120-0001	Tilgung von Krediten	0	-140.000	0	140.000	0	0	-140.000	0

Jahresabschluss 2024 der Stadt Dornhan

**Teilergebnisrechnung mit Planvergleich
Produkt 611001 Steuern, allgemeine Zuweisungen, allgemeine Umlagen**

Stadt Dornhan

Nr.		Ergebnis 2023 EUR 1	Fortg. Ansatz 2024 EUR 2	Ergebnis 2024 EUR 3	Vergl. Erg./Ansatz (Sp.3-2) EUR 4	Erg. Festlegungen im HH-Vollzug EUR 5	Ermächtigungs- übertr. aus 2023 EUR 6	verfügb. Mittel abzgl. Ergebnis EUR 7	Ermächtigungs- übertr. in 2025 EUR 8
1	Steuern und ähnliche Abgaben	-8.171.478	-7.919.250	-8.101.178	-181.928	0	0	181.928	0
2	Zuweisungen und Zuwendungen, Umlagen	-3.246.672	-4.026.500	-3.975.631	50.869	0	0	-50.869	0
3	aufgelobte Investitionszuwendungen und -beiträge	0	0	0	0	0	0	0	0
4	Sonstige Transfererträge	0	0	0	0	0	0	0	0
5	Entgelte für öffentliche Leistungen und Einrichtungen	0	0	0	0	0	0	0	0
6	Sonstige privatrechtliche Leistungsentgelte	0	0	0	0	0	0	0	0
7	Kostenerstattungen und Kostenumlagen	0	0	0	0	0	0	0	0
8	Zinsen und ähnliche Erträge	0	0	0	0	0	0	0	0
9	Aktivierte Eigenleistungen und Bestandveränderungen	0	0	0	0	0	0	0	0
10	Sonstige ordentliche Erträge	0	0	0	0	0	0	0	0
11	Anteilige ordentliche Erträge (Summe aus Nummern 1 bis 10)	-11.418.149	-11.945.750	-12.076.810	-131.060	0	0	131.060	0
12	Personalaufwendungen	0	0	0	0	0	0	0	0
13	Versorgungsaufwendungen	0	0	0	0	0	0	0	0
14	Aufwendungen für Sach- und Dienstleistungen	0	0	0	0	0	0	0	0
15	Abschreibungen	13.760	5.000	150	-4.850	0	0	4.850	0
16	Zinsen und ähnliche Aufwendungen	0	0	0	0	0	0	0	0
17	Transferaufwendungen	4.722.128	5.055.000	5.179.989	124.989	0	0	-124.989	0
18	Sonstige ordentliche Aufwendungen	0	0	0	0	0	0	0	0
19	Anteilige ordentliche Aufwendungen (Summe aus Nummern 12 bis 18)	4.735.888	5.060.000	5.180.139	120.139	0	0	-120.139	0
20	Anteiliges ordentliches Ergebnis (Saldo aus Nummern 11 und 19)	-6.682.261	-6.885.750	-6.896.671	-10.921	0	0	10.921	0
21	Erträge aus internen Leistungen	0	0	0	0	0	0	0	0
22	Aufwendungen für interne Leistungen	0	0	0	0	0	0	0	0
23	kalkulatorische Kosten	0	0	0	0	0	0	0	0
24	Kalkulatorisches Ergebnis (Saldo aus Nummern 21 bis 23)	0	0	0	0	0	0	0	0
25	= Nettoressourcenbedarf/-überschuss (Summe der Nummern 20 und 24)	-6.682.261	-6.885.750	-6.896.671	-10.921	0	0	10.921	0

Jahresabschluss 2024 der Stadt Dornhan

**Teilfinanzrechnung mit Planvergleich
Produkt 611001 Steuern, allgemeine Zuweisungen, allgemeine Umlagen**

Stadt Dornhan

Nr.	Ergebnis 2023 EUR 1	Fortg. Ansatz 2024 EUR 2	Ergebnis 2024 EUR 3	Vergl. Erg./Ansatz (Sp.3-2) EUR 4	Erg. Festlegungen im HH-Vollzug EUR 5	Ermächtigungs- übertr. aus 2023 EUR 6	verfüg. Mittel abzgl. Ergebnis EUR 7	Ermächtigungs- übertr. in 2025 EUR 8
1	11.647.303	11.945.750	12.140.207	194.457	0	0	-194.457	0
2	-4.717.431	-5.055.000	-5.195.579	-140.579	0	0	140.579	0
3	6.929.873	6.890.750	6.944.629	53.879	0	0	-53.879	0
4	0	0	0	0	0	0	0	0
5	0	0	0	0	0	0	0	0
6	0	0	0	0	0	0	0	0
7	0	0	0	0	0	0	0	0
8	0	0	0	0	0	0	0	0
9	0	0	0	0	0	0	0	0
10	0	0	0	0	0	0	0	0
11	0	0	0	0	0	0	0	0
12	0	0	0	0	0	0	0	0
13	0	0	0	0	0	0	0	0
14	0	0	0	0	0	0	0	0
15	0	0	0	0	0	0	0	0
16	0	0	0	0	0	0	0	0
17	0	0	0	0	0	0	0	0
18	6.929.873	6.890.750	6.944.629	53.879	0	0	-53.879	0

**Teilergebnisrechnung mit Planvergleich
Produkt 612001 Sonstige allgemeine Finanzwirtschaft**

Stadt Dornhan

Nr.		Ergebnis 2023 EUR 1	Fortg. Ansatz 2024 EUR 2	Ergebnis 2024 EUR 3	Vergl. Erg./Ansatz (Sp.3-2) EUR 4	Erg. Festlegungen im HH-Vollzug EUR 5	Ermächtigungs- übertr. aus 2023 EUR 6	verfüg. Mittel abzgl. Ergebnis EUR 7	Ermächtigungs- übertr. in 2025 EUR 8
1	Steuern und ähnliche Abgaben	0	0	0	0	0	0	0	0
2	Zuweisungen und Zuwendungen, Umlagen	-49.529	0	0	0	0	0	0	0
3	aufgelobte Investitionszuwendungen und -beiträge	0	0	0	0	0	0	0	0
4	Sonstige Transfererträge	0	0	0	0	0	0	0	0
5	Entgelte für öffentliche Leistungen und Einrichtungen	0	0	0	0	0	0	0	0
6	Sonstige privatrechtliche Leistungsentgelte	0	0	0	0	0	0	0	0
7	Kostenerstattungen und Kostenumlagen	0	0	0	0	0	0	0	0
8	Zinsen und ähnliche Erträge	-3	0	-28.980	-28.980	0	0	28.980	0
9	Aktivierte Eigenleistungen und Bestandveränderungen	0	0	0	0	0	0	0	0
10	Sonstige ordentliche Erträge	0	0	0	0	0	0	0	0
11	Anteilige ordentliche Erträge (Summe aus Nummern 1 bis 10)	-49.532	0	-28.980	-28.980	0	0	28.980	0
12	Personalaufwendungen	0	0	0	0	0	0	0	0
13	Versorgungsaufwendungen	0	0	0	0	0	0	0	0
14	Aufwendungen für Sach- und Dienstleistungen	0	0	0	0	0	0	0	0
15	Abschreibungen	0	0	0	0	0	0	0	0
16	Zinsen und ähnliche Aufwendungen	10.153	20.000	7.436	-12.564	0	0	12.564	0
17	Transferaufwendungen	0	0	0	0	0	0	0	0
18	Sonstige ordentliche Aufwendungen	0	0	0	0	0	0	0	0
19	Anteilige ordentliche Aufwendungen (Summe aus Nummern 12 bis 18)	10.153	20.000	7.436	-12.564	0	0	12.564	0
20	Anteiliges ordentliches Ergebnis (Saldo aus Nummern 11 und 19)	-39.379	20.000	-21.543	-41.543	0	0	41.543	0
21	Erträge aus internen Leistungen	0	0	0	0	0	0	0	0
22	Aufwendungen für interne Leistungen	0	0	0	0	0	0	0	0
23	kalkulatorische Kosten	0	0	0	0	0	0	0	0
24	Kalkulatorisches Ergebnis (Saldo aus Nummern 21 bis 23)	0	0	0	0	0	0	0	0
25	= Nettoressourcenbedarf/-überschuss (Summe der Nummern 20 und 24)	-39.379	20.000	-21.543	-41.543	0	0	41.543	0

**Teilfinanzrechnung mit Planvergleich
Produkt 612001 Sonstige allgemeine Finanzwirtschaft**

Stadt Dornhan

Nr.	Ergebnis 2023 EUR 1	Fortg. Ansatz 2024 EUR 2	Ergebnis 2024 EUR 3	Vergl. Erg./Ansatz (Sp.3-2) EUR 4	Erg. Festlegungen im HH-Vollzug EUR 5	Ermächtigungs- übertr. aus 2023 EUR 6	verfüg. Mittel abzgl. Ergebnis EUR 7	Ermächtigungs- übertr. in 2025 EUR 8
1	53.973	0	1.815	1.815	0	0	-1.815	0
2	-8.671	-20.000	-9.022	10.978	0	0	-10.978	0
3	45.302	-20.000	-7.207	12.793	0	0	-12.793	0
4	0	0	0	0	0	0	0	0
5	0	0	0	0	0	0	0	0
6	0	0	0	0	0	0	0	0
7	0	0	0	0	0	0	0	0
8	0	0	0	0	0	0	0	0
9	0	0	0	0	0	0	0	0
10	0	0	0	0	0	0	0	0
11	0	0	0	0	0	0	0	0
12	0	0	0	0	0	0	0	0
13	0	0	0	0	0	0	0	0
14	0	0	0	0	0	0	0	0
15	0	0	0	0	0	0	0	0
16	0	0	0	0	0	0	0	0
17	0	0	0	0	0	0	0	0
18	45.302	-20.000	-7.207	12.793	0	0	-12.793	0

Jahresabschluss 2024 der Stadt Dornhan

**Finanzrechnung der Investitionsmaßnahmen
Produkt 612001 Sonstige allgemeine Finanzwirtschaft**

Stadt Dornhan

Nr.	Bezeichnung	Ergebnis 2023 EUR 1	Fortg. Ansatz 2024 EUR 2	Ergebnis 2024 EUR 3	Vergl. Erg./Ansatz (Sp.3-2) EUR 4	Erg. Festlegungen im HH-Vollzug EUR 5	Ermächt.übertr. aus 2023 EUR 6	verfüg. Mittel abzgl. Ergebnis EUR 7	Ermächtigungs- übertr. in 2025 EUR 8
K6120-0001	Aufnahme von Krediten aus Kreditermächtigung	0	650.000	0	-650.000	0	0	650.000	0
T6120-0001	Tilgung von Krediten	0	-140.000	0	140.000	0	0	-140.000	0

**Vermögensübersicht
Vermögensveränderungen im Haushaltsjahr**

Stadt Dornhan

Nr. Bezeichnung	Stand zum 01.01.2024 EUR 2	Vermögenszugänge EUR 3	Vermögensabgänge EUR 4	Umbuchungen EUR 5	Zuschreibungen EUR 6	Abschreibungen EUR 7	Stand am 31.12. 2024 EUR 8
1. Immaterielle Vermögensgegenstände	8.780	830	0	0	0	-1.443	8.167
2. Sachvermögen (ohne Vorräte)	60.098.010	3.166.786	-358.214	0	0	-1.446.527	61.460.055
2.1 Unbebaute Grundstücke und grundstücksgleiche Rechte	13.675.664	175.694	-40.299	-557	0	-10	13.810.492
2.2 Bebaute Grundstücke und grundstücksgleiche Rechte	22.974.916	282.509	-314.746	84.420	0	-526.384	22.500.715
2.3 Infrastrukturvermögen	19.713.810	70.907	-3.169	1.114.654	0	-753.237	20.142.966
2.4 Bauten auf fremden Grundstücken	0	0	0	0	0	0	0
2.5 Kunstgegenstände, Kulturdenkmäler	0	0	0	0	0	0	0
2.6 Maschinen und technische Anlagen, Fahrzeuge	1.181.095	155.191	0	0	0	0	0
2.7 Betriebs- und Geschäftsausstattung	191.061	72.471	0	22.591	0	-127.129	1.231.748
2.8 Geleistete Anzahlungen, Anlagen im Bau	2.361.463	2.410.013	0	-1.221.108	0	-39.767	223.765
3. Finanzvermögen (ohne Forderungen und liquide Mittel)	0	0	0	0	0	0	0
3.1 Anteile an verbundenen Unternehmen	0	0	0	0	0	0	0
3.2 Sonst. Beteilig. u. Kapitaleinlagen in Zweckverbänden oder anderen kommunalen Zusammenschlüssen	0	0	0	0	0	0	0
3.3 Sondervermögen	0	0	0	0	0	0	0
3.4 Ausleihungen	0	0	0	0	0	0	0
3.5 Wertpapiere	0	0	0	0	0	0	0
Insgesamt	60.106.790	3.167.616	-358.214	0	0	-1.447.970	61.468.222

Anlage 27

(zu § 23 GemHVO)

**Übersicht über den Stand
der Rücklagen zum Jahresabschluss**

Art	Stand zum 01.01.2024		Stand zum 31.12.2024	
	TEUR			
1.Ergebnisrücklagen	8.112 €			9.117 €
1.1 Rücklagen aus Überschüssen des ordentlichen Ergebnisses ¹⁾	6.595 €			7.063 €
1.2 Rücklagen aus Überschüssen des Sonderergebnisses ¹⁾	1.517 €			2.054 €
2.davon Zweckgebundene Rücklagen	69 €			75 €
Rücklagen gesamt	8.112			9.117

¹⁾ Gegebenenfalls Ausweis etwaiger Davon-Positionen (§ 23 Satz 2 GemHVO).

Anlage "Schuldenübersicht" zum 31.12.2024

(zu § 55 Abs. 2, § 61 Nr. 38 GemHVO)

Art der Schulden	am 01.01. 2024 1)	zum 31.12. 2024
1	2	3
1.1 Anleihen		
1.2 Verbindlichkeiten aus Krediten für Investitionen	494.984,35	384.033,08
1.2.1 Bund		
1.2.2 Land		
1.2.3 Gemeinden und Gemeindeverbände		
1.2.4 Zweckverbände und dergleichen		
1.2.5 Kreditinstitute	494.984,35	384.033,08
1.2.6 sonstige Bereiche 6)		
1.3 Kassenkredite		
1.4. Verbindlichkeiten aus kreditähnlichen Rechtsgeschäften		
1. Gesamtschulden Kernhaushalt	494.984,35	384.033,08

nachrichtlich:

Schulden der Sondervermögen mit Sonderrechnung

2.1 Anleihen		
2.2 Verbindlichkeiten aus Krediten für Investitionen	870.670,07	1.036.717,17
2.3 Kassenkredite		
2.4 Verbindlichkeiten aus kreditähnlichen Rechtsgeschäften		
Gesamtschulden des Sondervermögens mit Sonderrechnung	870.670,07	1.036.717,17

Gesamtschulden von Kernhaushalt und Sondervermögen mit Sonderrechnung 7) 8)

3.1 Anleihen		
3.2 Verbindlichkeiten aus Krediten für Investitionen	1.365.654,42	1.420.750,25
3.3 Kassenkredite		
3.4 Verbindlichkeiten aus kreditähnlichen Rechtsgeschäften		
Zwischensumme 3.1 + 3.2 + 3.3. + 3.4	1.365.654,42	1.420.750,25
abzüglich Schulden zwischen Kernhaushalt und Sondervermögen mit Sonderrechnung		
3. Konsolidierte Gesamtschulden	1.365.654,42	1.420.750,25

Übersicht über den Übertrag von Haushaltsermächtigungen vom Haushaltsjahr 2024 in das Jahr 2025

Im Haushaltsplan 2025 wurden die Investitionen neu veranschlagt.

Jahresabschluss 2024 der Stadt Dornhan

Kennzahlen zur Beurteilung der finanziellen Leistungsfähigkeit			
Stadt Dornhan			
	Kennzahl	Einheit	Ergebnis 2024
0005	ERTRAGSLAGE		6178
0010	1. ordentliches Ergebnis		
0020	absoluter Betrag	€	468.085
0030	Betrag je Einwohner	€ /	76
0050	Aufwandsdeckungsgrad	%	103
0060	1.1 Steuerkraft -netto-		
0070	absoluter Betrag	€	6.852.315
0080	Betrag je Einwohner	€ /	1109
0090	Anteil an ordentlichen Aufwendungen	%	38
0100	1.2 Betriebsergebnis -netto-		
0110	absoluter Betrag	€	3.917.052
0120	Betrag je Einwohner	€ /	634
0130	Anteil an ordentlichen Aufwendungen	%	22
0140	2. Sonderergebnis		
0150	absoluter Betrag	€	536.485
0160	3. Gesamtergebnis		
0170	absoluter Betrag	€	1.004.569
0180	FINANZLAGE		
0190	4. Zahlungsmittelüberschuss aus laufender Verwaltungstätigkeit		
0200	absoluter Betrag	€	1.908.067
0210	Betrag je Einwohner	€ /	309
0220	5. Mindestzahlungsmittelüberschuss		
0230	absoluter Betrag	€	0
0240	6. Nettoinvestitionsfinanzierungsmittel		
0250	absoluter Betrag	€	1.797.116
0260	Betrag je Einwohner	€ /	291
0270	7. Soll-Liquiditätsreserve (§ 22 Abs. 2 GemHVO)		
0280	absoluter Betrag	€	250.000
0290	8. liquide Mittel zum Jahresende		
0300	absoluter Betrag	€	2.792.151
0310	KAPITALLAGE		
0320	9. Eigenkapital		
0330	absoluter Betrag	€	48.065.177
0340	9.1 Basiskapital (§ 61 Nr. 6 GemHVO)		
0350	absoluter Betrag	€	38.948.538
0360	9.2 Eigenkapitalquote		
0370	Verhältnis Eigenkapital zu Bilanzsumme	%	0,71
0390	9.3 Fremdkapitalquote		
0400	Verhältnis Fremdkapital zu Bilanzsumme	%	1
0410	10. Anlagendeckung		
0420	Verhältnis langfr. Kapital zu langfr. Vermögen	%	1,06
0430	11. Verschuldung		
0440	absoluter Betrag	€	384.033
0450	Betrag je Einwohner	€ / E W	62
0460	11.1 Nettoneuverschuldung		
0470	absoluter Betrag	€	0

Jahresabschluss 2024 der Stadt Dornhan

Entwicklung der Liquidität zum Jahresabschluss			
Stadt Dornhan			
Nr.	Einzahlungs- und Auszahlungsarten	Finanzrechnung 2023 EUR 1	Finanzrechnung 2024 EUR 2
1	Zahlungsmittelbestand zum Jahresbeginn	0	2.197.815
2	+/- Zahlungsmittelüberschuss/-bedarf der Ergebnisrechnung (§ 50 i.V.m. § 3 Nr. 17 GemHVO)	0	1.908.068
3	+/- Finanzierungsmittelüberschuss/-bedarf aus Investitionstätigkeit (§ 50 i.V.m. § 3 Nr. 31 GemHVO)	0	-1.338.318
4	+/- Finanzierungsmittelüberschuss/-bedarf aus Finanzierungstätigkeit (§ 50 i.V.m. § 3 Nr. 35 GemHVO)	0	-110.951
5	+/- Überschuss oder Bedarf aus haushaltswirksamen Einzahlungen und Auszahlungen (§ 50 Nr. 39 GemHVO)	0	135.538
6	= Endbestand an Zahlungsmitteln am Jahresende (§ 50 Nr. 42 GemHVO)	0	2.792.152
7a	+ Sonstige Einlagen aus Kassenmitteln zum Jahresende	0	0
7b	+ Investmentzertifikate, Kapitalmarktpapiere, Geldmarkt- und sonstige Wertpapiere	0	0
7c	+ Forderungen aus Liquiditätsbeziehungen zu verbundenen Unternehmen, Beteiligungen und Sondervermögen	0	0
8a	- Bestand an Kassenkrediten zum Jahresende	0	0
8b	- Verbindlichkeiten aus Liquiditätsbeziehungen zu verbundenen Unternehmen, Beteiligungen und Sondervermögen	0	0
9	= liquide Eigenmittel zum Jahresende	0	2.792.152
10	- übertragene Ermächtigungen für Auszahlungen (§ 21 GemHVO)	0	0
11	+ Einzahlungen aus nicht in Anspruch genommenen Kreditermächtigungen (auch aus Vorjahren) für Investitionen und Investitionsfördermaßnahmen	0	0
12	+ übertragene Ermächtigungen für Investitionszuwendungen, Investitionsbeiträge und ähnliche Entgelte für Investitionstätigkeit (§ 21 Abs.1, § 3 Nr. 18, 19 GemHVO)	0	0
13	= bereinigte liquide Eigenmittel zum Jahresende	0	2.792.152
14	- davon: für zweckgebundene Rücklagen gebunden	0	0
15	- für sonstige bestimmte Zwecke gebunden	0	0
16	= bereinigte illiquide Eigenmittel zum Jahresende ohne gebundene Mittel	0	2.792.152
17	nachrichtlich: Mindestliquidität (§ 22 Abs. 2 GemHVO)	0	-274.642