





**Stadt Dornhan**

**Landkreis Rottweil**

# **Jahresabschluss für das Jahr 2023**



# Inhaltsverzeichnis

Feststellungsbeschluss und Beurkundung	1
Verwendung des Jahresergebnisses	3
Bilanz zum 31.12.2023	4
Vorbelastungen künftiger Haushaltsjahre	5
Gesamtergebnisrechnung 2023	6
Gesamtfinanzrechnung 2023	8
Rechenschaftsbericht inkl. Beteiligungsbericht	10
Teilergebnisrechnungen, Teilfinanzrechnungen	22
Vermögensübersicht	253
Übersicht Rücklagen	253
Schuldenübersicht	255
Übersicht Übertragung von Haushaltsermächtigungen	256
Kennzahlen zur Beurteilung der finanziellen Leistungsfähigkeit	257
Entwicklung Liquidität	258

# Jahresabschluss 2023 der Stadt Dornhan

<b>Feststellungsbeschluss</b>		EUR
Stadt Dornhan		
	Auf Grund von § 95b der Gemeindeordnung für Baden-Württemberg stellt der Gemeinderat am 19.01.2026 den Jahresabschluss für das Jahr 2023 mit folgenden Werten fest:	
<b>1.</b>	<b>Ergebnisrechnung</b>	
1.1	Summe der ordentlichen Erträge	-16.930.975,24
1.2	Summe der ordentlichen Aufwendungen	16.615.733,80
<b>1.3</b>	<b>Ordentliches Ergebnis (Saldo aus 1.1 und 1.2)</b>	<b>-315.241,44</b>
1.4	Außerordentliche Erträge	-294.833,59
1.5	Außerordentliche Aufwendungen	11.438,53
<b>1.6</b>	<b>Sonderergebnis (Saldo aus 1.4 und 1.5)</b>	<b>-283.395,06</b>
<b>1.7</b>	<b>Gesamtergebnis (Summe aus 1.3 und 1.6)</b>	<b>-598.636,50</b>
<b>2.</b>	<b>Finanzrechnung</b>	
2.1	Summe der Einzahlungen aus laufender Verwaltungstätigkeit	16.743.776,67
2.2	Summe der Auszahlungen aus laufender Verwaltungstätigkeit	-14.858.140,43
<b>2.3</b>	<b>Zahlungsmittelüberschuss/-bedarf der Ergebnisrechnung (Saldo aus 2.1 und 2.2)</b>	<b>1.885.636,24</b>
2.4	Summe der Einzahlungen aus Investitionstätigkeit	2.291.381,13
2.5	Summe der Auszahlungen aus Investitionstätigkeit	-3.964.190,27
<b>2.6</b>	<b>Finanzierungsmittelüberschuss/-bedarf aus Investitionstätigkeit (Saldo aus 2.4 und 2.5)</b>	<b>-1.672.809,14</b>
<b>2.7</b>	<b>Finanzierungsmittelüberschuss/-bedarf (Saldo aus 2.3 und 2.6)</b>	<b>212.827,10</b>
2.8	Summe der Einzahlungen aus Finanzierungstätigkeit	0,00
2.9	Summe der Auszahlungen aus Finanzierungstätigkeit	-156.612,41
<b>2.10</b>	<b>Finanzierungsmittelüberschuss/-bedarf aus Finanzierungstätigkeit (Saldo aus 2.8 und 2.9)</b>	<b>-156.612,41</b>
<b>2.11</b>	<b>Änderung des Finanzierungsmittelbestands zum Ende des Haushaltsjahres (Saldo aus 2.7 und 2.10)</b>	<b>56.214,69</b>
2.12	Zahlungsmittelüberschuss/-bedarf aus haushaltsunwirksamen Einzahlungen und Auszahlungen	94.234,92
<b>2.13</b>	<b>Anfangsbestand an Zahlungsmitteln</b>	<b>1.980.287,76</b>
<b>2.14</b>	<b>Veränderung des Bestands an Zahlungsmitteln (Saldo aus 2.11 und 2.12)</b>	<b>150.449,61</b>
<b>2.15</b>	<b>Endbestand an Zahlungsmitteln am Ende des Haushaltsjahres (Saldo aus 2.13 und 2.14)</b>	<b>2.130.737,37</b>
<b>3.</b>	<b>Bilanz</b>	
3.1	Immaterielles Vermögen	8.780,00
3.2	Sachvermögen	60.098.009,80
3.3	Finanzvermögen	3.060.713,76

# Jahresabschluss 2023 der Stadt Dornhan


Feststellungsbeschluss		
Stadt Dornhan		EUR
3.4	Abgrenzungsposten	2.246.245,81
3.5	Nettoposition	0,00
3.6	Gesamtbetrag auf der Aktivseite (Summe aus 3.1 bis 3.5)	65.413.749,37
3.7	Basiskapital	-38.947.219,34
3.8	Rücklagen	-8.112.069,33
3.9	Fehlbeträge des ordentlichen Ergebnisses	0,00
3.10	Sonderposten	-16.888.564,93
3.11	Rückstellungen	-12.596,54
3.12	Verbindlichkeiten	-1.032.083,46
3.13	Passive Rechnungsabgrenzungsposten	-421.215,77
3.14	Gesamtbetrag auf der Passivseite (Summe aus 3.7 bis 3.13)	-65.413.749,37

Dornhan, 08.01.2026

  
 Markus Huber  
 Bürgermeister



Benjamin Gramlich  
 Kämmerer



## Behandlung von Überschüssen und Fehlbeträgen

(§ 49 Absatz 3 Satz 4 i.V.m. § 2 Absatz 1 Nr. 25 bis 35 Gem HVO)

Detaillierte Darstellung der Behandlung von Überschüssen und Fehlbeträgen <sup>2)</sup>		drittvorangegangenes Jahr <sup>3)</sup>	zweitvorangegangenes Jahr <sup>3)</sup>	Vorjahr	Haushaltsjahr
		EUR	EUR	EUR	EUR
		1	2	3	4
<b>1. beim ordentlichen Ergebnis</b>					
1.1	Abdeckung von Fehlbeträgen aus Vorjahren aus dem ordentlichen Ergebnis				
1.2	Zuführung zur Rücklage aus Überschüssen des ordentlichen Ergebnisses			1.949.780	315.241
1.3	Minderung des Basiskapitals nach Artikel 13 Abs. 6 des Gesetzes zur Reform des Gemeindehaushaltsrechts				
1.4	Entnahme aus der Rücklage aus Überschüssen des ordentlichen Ergebnisses				
1.5	Verwendung des Überschusses des Sonderergebnisses zum Ausgleich des ordentlichen Ergebnisses				
1.6	Verrechnung eines Fehlbetrags beim ordentlichen Ergebnis mit der Rücklage aus Überschüssen des Sonderergebnisses				
1.7	Fehlbetragsvortrag auf das ordentliche Ergebnis folgender Haushaltsjahre				
1.8	Verrechnung eines Fehlbetrags beim ordentlichen Ergebnis mit dem Basiskapital				
<b>2. beim Sonderergebnis</b>					
2.1	Zuführung zur Rücklage aus Überschüssen des Sonderergebnisses			398.385	283.395
2.2	Verrechnung eines Fehlbetrags beim Sonderergebnis mit der Rücklage aus Überschüssen des Sonderergebnisses				
2.3	Verrechnung eines Fehlbetrags beim Sonderergebnis mit dem Basiskapital				

„Es müssen nur die Zeilen abgedruckt werden, in denen ein Sachverhalt darzustellen ist.“

„optional“



## Jahresabschluss 2023 der Stadt Dornhan

Stadt Dornhan

Vorbelastungen künftiger Haushaltsjahre nach § 42 GemHVO (in Euro):

Ausfallhaftung L-Bank Wohnraumförderungsdarlehen: 375.061,03 EUR

Ausfallbürgschaften Vereine: 65.860,74 EUR

Jahresabschluss 2023 der Stadt Dornhan

Gesamtergebnisrechnung mit Planvergleich

Stadt Dornhan

Nr.	Bezeichnung	Ergebnis 2022 EUR 1	Forlg.Ansatz 2023 EUR 2	Ergebnis 2023 EUR 3	Vergl. Erg./Ansatz (Sp.3-2) EUR 4	Erg. Festlegungen im HH-Vollzug EUR 5	Ermächtigungs- übertr. aus 2022 EUR 6	verfüg. Mittel abzgl. Ergebnis EUR 7	Ermächtigungs- übertr. in 2024 EUR 8
1	Steuern und ähnliche Abgaben	-7.632.452,65	-7.620.700,00	-8.171.477,52	550.777,52	0,00	0,00	550.777,52	0,00
2	Zuweisungen und Zuwendungen, Umlagen	-5.668.815,48	-4.850.660,00	-5.090.080,60	239.420,60	0,00	0,00	239.420,60	0,00
3	Aufgelöste Investitionszuwendungen und -beiträge	-467.620,55	-350.000,00	-510.631,82	160.631,82	0,00	0,00	160.631,82	0,00
4	Sonstige Transfererträge	0,00	0,00	0,00	0,00	0,00	0,00	0,00	0,00
5	Entgelte für öffentliche Leistungen oder Einrichtungen	-1.294.700,50	-1.265.500,00	-1.545.177,82	279.677,82	0,00	0,00	279.677,82	0,00
6	Sonstige privatrechtliche Leistungsentgelte	-947.894,99	-901.450,00	-997.086,72	95.636,72	0,00	0,00	95.636,72	0,00
7	Kostenerstattungen und Kostenumlagen	-389.787,66	-233.000,00	-359.172,68	126.172,68	0,00	0,00	126.172,68	0,00
8	Zinsen und ähnliche Erträge	-540,29	-400,00	-748,40	348,40	0,00	0,00	348,40	0,00
9	Aktivierete Eigenleistungen und Bestandsveränderungen	-57.222,53	0,00	0,00	0,00	0,00	0,00	0,00	0,00
10	Sonstige ordentliche Erträge	-216.071,77	-238.000,00	-256.599,68	18.599,68	0,00	0,00	18.599,68	0,00
11	<b>Ordentliche Erträge (Summe aus Nummern 1 bis 10)</b>	<b>-16.675.106,42</b>	<b>-15.469.710,00</b>	<b>-16.930.975,24</b>	<b>1.471.265,24</b>	<b>0,00</b>	<b>0,00</b>	<b>1.471.265,24</b>	<b>0,00</b>
12	Personalaufwendungen	4.168.100,15	4.850.100,00	4.736.755,74	113.344,26	0,00	0,00	113.344,26	0,00
13	Versorgungsaufwendungen	0,00	0,00	0,00	0,00	0,00	0,00	0,00	0,00
14	Aufwendungen für Sach- und Dienstleistungen	2.552.720,15	2.749.800,00	3.013.970,04	-264.170,04	0,00	0,00	-264.170,04	0,00
15	Abschreibungen	1.485.732,49	1.343.285,00	1.599.504,98	-256.219,98	0,00	0,00	-256.219,98	0,00
16	Zinsen und ähnliche Aufwendungen	13.682,56	15.400,00	10.910,66	4.489,34	0,00	0,00	4.489,34	0,00
17	Transferaufwendungen	5.835.531,58	6.493.510,00	6.469.546,26	23.963,74	0,00	0,00	23.963,74	0,00
18	Sonstige ordentliche Aufwendungen	669.559,91	689.860,00	785.046,12	-95.186,12	0,00	0,00	-95.186,12	0,00
19	<b>Ordentliche Aufwendungen (Summe aus Nummern 12 bis 18)</b>	<b>14.725.326,84</b>	<b>16.141.955,00</b>	<b>16.615.733,80</b>	<b>-473.778,80</b>	<b>0,00</b>	<b>0,00</b>	<b>-473.778,80</b>	<b>0,00</b>
20	<b>Ordentliches Ergebnis (Saldo aus Nummern 11 und 19)</b>	<b>-1.949.779,58</b>	<b>682.245,00</b>	<b>-315.241,44</b>	<b>997.486,44</b>	<b>0,00</b>	<b>0,00</b>	<b>997.486,44</b>	<b>0,00</b>
21	Außerordentliche Erträge	-419.961,57	0,00	-294.833,59	294.833,59	0,00	0,00	294.833,59	0,00
22	Außerordentliche Aufwendungen	21.577,06	0,00	11.438,53	-11.438,53	0,00	0,00	-11.438,53	0,00



Jahresabschluss 2023 der Stadt Dornhan

Gesamtergebnisrechnung mit Planvergleich									
Stadt Dornhan									
Nr.	Bezeichnung	Ergebnis 2022 EUR 1	Forlg.Ansatz 2023 EUR 2	Ergebnis 2023 EUR 3	Vergl. Erg./Ansatz (Sp.3-2) EUR 4	Erg. Festlegungen im HH-Vollzug EUR 5	Ermächtigungs-übert.: aus 2022 EUR 6	verfügb. Mittel abzgl. Ergebnis EUR 7	Ermächtigungs-übert.: in 2024 EUR 8
23	Sonderergebnis (Saldo aus Nummern 21 und 22)	-398.384,51	0,00	-283.395,06	283.395,06	0,00	0,00	283.395,06	0,00
24	Gesamtergebnis (Summe aus Nummern 20 und 23)	-2.348.164,09	682.245,00	-598.636,50	1.280.881,50	0,00	0,00	1.280.881,50	0,00
	<b>nachrichtlich: Behandlung von Überschüssen und Fehlbeträgen:</b>								
25	Abdeckung von Fehlbeträgen aus Vorjahren	0,00	0,00	0,00	0,00	0,00	0,00	0,00	0,00
26	Zuführung zur Rücklage aus Überschüssen des ordentlichen Ergebnisses	0,00	0,00	0,00	0,00	0,00	0,00	0,00	0,00
27	Minderung des Basiskapitals nach Artikel 13 Absatz 6 des Gesetzes Gesetzes zur Reform des Gemeindehaushaltsrechts	0,00	0,00	0,00	0,00	0,00	0,00	0,00	0,00
28	Entnahme aus der Rücklage aus Überschüssen des ordentlichen Ergebnisses	0,00	0,00	0,00	0,00	0,00	0,00	0,00	0,00
29	Verwendung des Überschusses des Sonderergebnisses zum Ausgleich des ordentlichen Ergebnisses	0,00	0,00	0,00	0,00	0,00	0,00	0,00	0,00
30	Zuführung zur Rücklage aus Überschüssen des Sonderergebnisses	0,00	0,00	0,00	0,00	0,00	0,00	0,00	0,00
31	Verrechnung eines Fehlbetrags beim Sonderergebnis mit der Rücklage aus Überschüssen des Sonderergebnisses	0,00	0,00	0,00	0,00	0,00	0,00	0,00	0,00
32	Verrechnung eines Fehlbetrags beim ordentlichen Ergebnis mit der Rücklage aus Überschüssen des Sonderergebnisses	0,00	0,00	0,00	0,00	0,00	0,00	0,00	0,00
33	Fehlbetragsvortrag auf das ordentliche Ergebnis folgender Haushaltsjahre	0,00	0,00	0,00	0,00	0,00	0,00	0,00	0,00
34	Verrechnung eines Fehlbetrags beim ordentlichen Ergebnis mit dem Basiskapital	0,00	0,00	0,00	0,00	0,00	0,00	0,00	0,00
35	Verrechnung eines Fehlbetrags beim Sonderergebnis mit dem Basiskapital	0,00	0,00	0,00	0,00	0,00	0,00	0,00	0,00
36	Umbuchung aus den Ergebnistrücklagen d. Basiskapital § 23 Satz 4 GemHVO	0,00	0,00	0,00	0,00	0,00	0,00	0,00	0,00

Jahresabschluss 2023 der Stadt Dornhan

Gesamtfinanzrechnung mit Planvergleich

Stadt Dornhan

Nr.		Ergebnis 2022 EUR 1	Fortg. Ansatz 2023 EUR 2	Ergebnis 2023 EUR 3	Vergl. Erg./Ansatz (Sp.3-2) EUR 4	Erg. Festlegungen im HH-Vollzug EUR 5	Ermächtigungs- übertr. aus 2022 EUR 6	verfügb. Mittel abzgl. Ergebnis EUR 7	Ermächtigungs- übertr. in 2024 EUR 8
1	Steuern und ähnliche Abgaben	7.653.665,70	7.620.700,00	8.313.975,38	693.275,38	0,00	0,00	-693.275,38	0,00
2	Zuweisungen und Zuwendungen und allgemeine Umlagen	5.674.300,22	4.850.660,00	5.198.102,07	347.442,07	0,00	0,00	-347.442,07	0,00
3	Sonstige Transfereinzahlungen	0,00	0,00	0,00	0,00	0,00	0,00	0,00	0,00
4	Entgelte für öffentliche Leistungen oder Einrichtungen	1.320.074,88	1.265.500,00	1.597.105,90	331.605,90	0,00	0,00	-331.605,90	0,00
5	sonstige privatrechtliche Leistungsentgelte	1.140.951,28	901.450,00	1.061.339,64	159.889,64	0,00	0,00	-159.889,64	0,00
6	Kostenerstattungen und Kostenumlagen	397.220,71	233.000,00	254.608,00	21.608,00	0,00	0,00	-21.608,00	0,00
7	Zinsen und ähnliche Einzahlungen	420,90	400,00	6.268,49	5.868,49	0,00	0,00	-5.868,49	0,00
8	Sonstige haushaltswirksame Einzahlungen	225.484,88	238.000,00	312.377,19	74.377,19	0,00	0,00	-74.377,19	0,00
9	<b>Summe der Einzahlungen aus laufender Verwaltungstätigkeit (Summe aus Nr. 1 bis 8 ohne außerordentliche zahlungswirksame Erträge aus Vermögensveräußerung)</b>	<b>16.412.118,57</b>	<b>15.109.710,00</b>	<b>16.743.776,67</b>	<b>1.634.066,67</b>	<b>0,00</b>	<b>0,00</b>	<b>-1.634.066,67</b>	<b>0,00</b>
10	Personalauszahlungen	-4.159.532,55	-4.850.100,00	-4.747.805,20	102.294,80	0,00	0,00	-102.294,80	0,00
11	Versorgungsauszahlungen	0,00	0,00	0,00	0,00	0,00	0,00	0,00	0,00
12	Auszahlungen für Sach- und Dienstleistungen	-2.629.363,68	-2.749.800,00	-2.930.811,81	-181.011,81	0,00	0,00	181.011,81	0,00
13	Zinsen und ähnliche Auszahlungen	-13.682,56	-15.400,00	-9.429,32	5.970,68	0,00	0,00	-5.970,68	0,00
14	Transferauszahlungen (ohne Investitionszuschüsse)	-5.913.535,07	-6.493.510,00	-6.362.553,41	130.956,59	0,00	0,00	-130.956,59	0,00
15	Sonstige haushaltswirksame Auszahlungen	-683.640,62	-689.860,00	-807.540,69	-117.680,69	0,00	0,00	117.680,69	0,00
16	<b>Summe Auszahlungen aus lfd. Verwaltungstätigkeit (Summe aus Nummern 10 bis 15)</b>	<b>-13.399.754,48</b>	<b>-14.798.670,00</b>	<b>-14.858.140,43</b>	<b>-59.470,43</b>	<b>0,00</b>	<b>0,00</b>	<b>59.470,43</b>	<b>0,00</b>
17	<b>Zahlungsmittelüberschuss/-bedarf der Ergebnisrechnung (Saldo aus Nr. 9 und 16)</b>	<b>3.012.364,09</b>	<b>311.040,00</b>	<b>1.885.636,24</b>	<b>1.574.596,24</b>	<b>0,00</b>	<b>0,00</b>	<b>-1.574.596,24</b>	<b>0,00</b>
18	Einzahlungen aus Investitionszuwendungen	1.925.990,79	1.375.000,00	1.380.664,96	5.664,96	0,00	0,00	-5.664,96	0,00
19	Einzahlungen aus Investitionsbeiträgen und ähnlichen Entgelten für Investitionstätigkeit	543.560,17	1.111.500,00	205.412,55	-906.087,45	0,00	0,00	906.087,45	0,00
20	Einzahlungen aus der Veräußerung von Sachvermögen	740.275,18	5.237.000,00	705.303,62	-4.531.696,38	0,00	0,00	4.531.696,38	0,00
21	Einzahlungen aus der Veräußerung von Finanzvermögen	0,00	0,00	0,00	0,00	0,00	0,00	0,00	0,00
22	Einzahlungen für sonstige Investitionstätigkeit	0,00	0,00	0,00	0,00	0,00	0,00	0,00	0,00
23	<b>Summe der Einzahlungen aus Investitionstätigkeit (Summe aus Nummern 18 bis 22)</b>	<b>3.209.826,14</b>	<b>7.723.500,00</b>	<b>2.291.381,13</b>	<b>-5.432.118,87</b>	<b>0,00</b>	<b>0,00</b>	<b>5.432.118,87</b>	<b>0,00</b>
24	Auszahlungen für den Erwerb von Grundstücken und Gebäuden	-956.571,57	-2.563.000,00	-587.205,16	1.975.794,84	0,00	0,00	-1.975.794,84	0,00
25	Auszahlungen für Baumaßnahmen	-5.533.328,05	-5.520.000,00	-2.955.680,19	2.564.319,81	0,00	0,00	-2.564.319,81	0,00
26	Auszahlungen für den Erwerb von beweglichem Sachvermögen	-217.055,82	-474.500,00	-163.925,69	310.574,31	0,00	0,00	-310.574,31	0,00
27	Auszahlungen für den Erwerb von Finanzvermögen	0,00	0,00	0,00	0,00	0,00	0,00	0,00	0,00
28	Auszahlungen für Investitionsförderungsmaßnahmen	-112.438,62	-365.500,00	-257.379,23	108.120,77	0,00	0,00	-108.120,77	0,00
29	Auszahlungen für den Erwerb von immateriellen Vermögensgegenständen	0,00	0,00	0,00	0,00	0,00	0,00	0,00	0,00

Jahresabschluss 2023 der Stadt Dornhan

Gesamtfinanzrechnung mit Planvergleich									
Stadt Dornhan									
Nr.		Ergebnis 2022 EUR 1	Fortg. Ansatz 2023 EUR 2	Ergebnis 2023 EUR 3	Vergl. Erg./Ansatz (Sp.3-2) EUR 4	Erg. Festlegungen im HH-Vollzug EUR 5	Ermächtigungs- übertr. aus 2022 EUR 6	verfügb. Mittel abzgl. Ergebnis EUR 7	Ermächtigungs- übertr. in 2024 EUR 8
30	Summe Auszahlungen aus Investitionstätigkeit (Summe aus Nummern 24 bis 29)	-6.819.394,06	-8.923.000,00	-3.964.190,27	4.958.809,73	0,00	0,00	-4.958.809,73	0,00
31	Finanzierungsmittelüberschuss/-bedarf aus Investitionstätigkeit (Saldo aus Nummern 23 und 30)	-3.609.567,92	-1.199.500,00	-1.672.809,14	-473.309,14	0,00	0,00	473.309,14	0,00
32	Finanzierungsmittelüberschuss/-bedarf (Summe aus Nummern 17 und 31)	-597.203,83	-888.460,00	212.827,10	1.101.287,10	0,00	0,00	-1.101.287,10	0,00
33	Einzahlungen aus der Aufnahme von Krediten und wirtschaftlich vergleichbaren Vorgängen für Investitionen	0,00	1.200.000,00	0,00	-1.200.000,00	0,00	0,00	1.200.000,00	0,00
34	Auszahlungen für die Tilgung von Krediten und wirtschaftlich vergleichbaren Vorgängen für Investitionen	-162.703,68	-175.000,00	-156.612,41	18.387,59	0,00	0,00	-18.387,59	0,00
35	Finanzierungsmittelüberschuss/-bedarf aus Finanzierungstätigkeit (Saldo aus Nummern 33 und 34)	-162.703,68	1.025.000,00	-156.612,41	-1.181.612,41	0,00	0,00	1.181.612,41	0,00
36	Aenderung des Finanzierungsmittelbestandes zum Ende des Haushaltsjahres (Summe aus Nummern 32 und 35)	-759.907,51	136.540,00	56.214,69	-80.325,31	0,00	0,00	80.325,31	0,00
37	Haushaltsunwirksame Einzahlungen (u.a. durchlaufende Finanzmittel, Rückzahlung von angelegten Kassenmitteln, Aufnahme von Kassenkrediten)	1.015.454,03	---	1.202.207,54	---	---	---	---	---
38	Haushaltsunwirksame Auszahlungen (u.a. durchlaufende Finanzmittel, Anlegung von Kassenmitteln, Rückzahlung von Kassenkrediten)	-1.024.637,21	---	-1.107.972,62	---	---	---	---	---
39	Überschuss/Bedarf aus haushaltsunwirksamen Einzahlungen und Auszahlungen (Saldo aus Nummern 37 und 38)	-9.183,18	---	94.234,92	---	---	---	---	---
40	Anfangsbestand an Zahlungsmitteln	2.749.378,45	---	1.980.287,76	---	---	---	---	---
41	Veränderungen des Bestands an Zahlungsmitteln (Summe aus Nummer 36 und 39)	-769.090,69	---	150.449,61	---	---	---	---	---
42	Endbestand an Zahlungsmitteln am Ende des Haushaltsjahres (Saldo aus den Summen Nummer 40 und 41)	1.980.287,76	---	2.130.737,37	---	---	---	---	---

## Jahresabschluss 2023

Nach §95 Abs. 2 GemO besteht der Jahresabschluss aus:

1. der Ergebnisrechnung
2. der Finanzrechnung
3. der Bilanz
4. Beteiligungsbericht

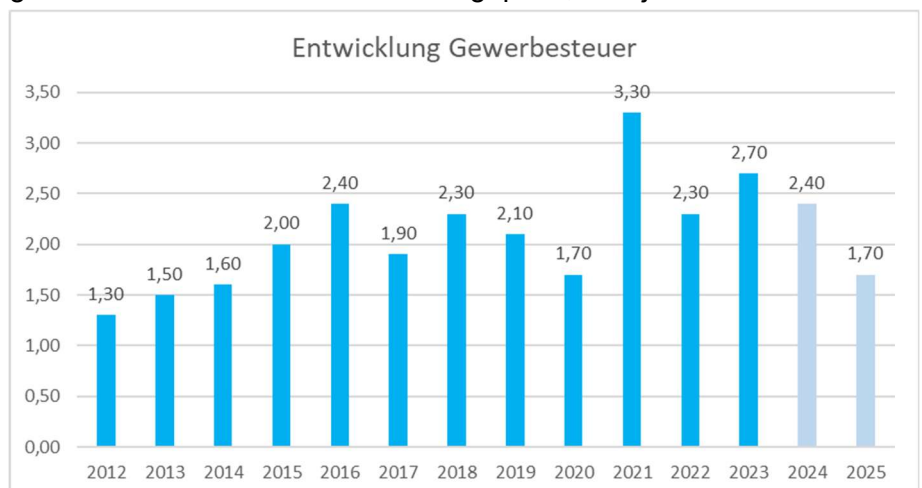
### 1. Ergebnisrechnung

#### ERTRÄGE

**Steuern und ähnliche Abgaben (Plan: 7.620.700 EUR; Erg.: 8.171.477,52 EUR)**

Sachkonto	Plan 2023	Erg. 2023	Differenz
Gemeindeanteil an der Einkommensteuer	4.300.000,00 €	4.033.308,45 €	-266.691,55 €
Gemeindeanteil an der Umsatzsteuer	240.000,00 €	239.796,24 €	-203,76 €
Gewerbesteuer	1.900.000,00 €	2.692.488,98 €	792.488,98 €
Grundsteuer A	51.000,00 €	51.909,24 €	909,24 €
Grundsteuer B	735.000,00 €	746.542,19 €	11.542,19 €
Hundesteuer	42.000,00 €	42.654,16 €	654,16 €
Leistungen nach dem Familienleistungsausgleich	337.000,00 €	333.501,00 €	-3.499,00 €
Sonstige steuerähnliche Erträge	700,00 €	725,00 €	25,00 €
Vergnügungssteuer	15.000,00 €	30.552,26 €	15.552,26 €
<b>Gesamt</b>	<b>7.620.700,00 €</b>	<b>8.171.477,52 €</b>	<b>550.777,52 €</b>

Der Planansatz bei den Steuern und ähnlichen Abgaben wurde in Summe um 550.777,52 EUR überschritten. Bei der Einkommensteuer wurde landesweit ein Aufkommen in Höhe von 7,8 Mrd. EUR prognostiziert und dementsprechend der Planansatz gewählt; das tatsächlich angefallene Volumen in Höhe von 7,3 Mrd. EUR führte auch zu einem geringeren Anteil bei der Stadt Dornhan in Gesamthöhe von 4.033.308,45 EUR (-266.691,55 EUR). Ebenfalls eine Planunterschreitung gab es beim Familienleistungsausgleich in Höhe von -3.499 EUR. Der Gemeindeanteil an der Umsatzsteuer lag planmäßig bei 239.794,24 EUR, ebenso die Hundesteuer (42.654,16 EUR). Die Grundsteuer lag rund 12.500 EUR über dem Planansatz; dabei entfallen 51.909 EUR auf die Grundsteuer A und 746.542 EUR auf die Grundsteuer B. Die Vergnügungssteuer fiel deutlich höher aus als geplant; was jedoch darauf zurückzuführen ist, dass die Steuer für das vierte Quartal 2022 erst im Jahr 2023 verbucht wurde. Bei der Gewerbesteuer konnte eine Verbesserung zum Planansatz (1,9 Mio. EUR) in Höhe von rund 800.000 EUR erzielt werden; das Gesamtaufkommen von 2.692.488,98 EUR liegt damit auch deutlich über dem Vorjahresergebnis von 2,3 Mio. EUR. Allerdings ist zu berücksichtigen, dass



rund 340.000 EUR als Nachzahlungen für Vorjahre verbucht wurden. Die nachfolgende Grafik zeigt die Entwicklung der Gewerbesteuer-Einnahmen.

### Zuweisungen, Zuwendungen, Umlagen (Plan: 4.850.660 EUR; Erg.: 5.090.080,60 EUR)

Die Zuweisungen, Zuwendungen, Umlagen liegen um 239.420,60 EUR über dem Planansatz.

Die Schlüsselzuweisungen des Landes aus dem Finanzausgleich fielen weitgehend planmäßig bzw. um 44.804,90 EUR höher aus (Plan 3,20 Mio. EUR, Erg. 3,24 Mio. EUR). Die Zuweisungen des Landes verteilen sich auf die nachfolgend aufgelisteten Bereiche (Plan 1,6 Mio. EUR):

Kostenträger	Erg. 2023
Kinderbetreuung	1.114.125,01 €
Schulen	452.892,10 €
Verkehrslastenausgleich	112.174,40 €
Forst	23.918,22 €
Feuerwehr	16.030,00 €
Jugendsozialarbeit	14.700,00 €
Flüchtlingen	8.489,80 €
Jugendarbeit	5.500,00 €
<b>Gesamt</b>	<b>1.747.829,53</b>

Überplanmäßige Einnahmen konnten in den Bereichen „Migration (Bundeszuschuss)“ +49.529 EUR, „Forst – Nachhaltige Waldwirtschaft“ +21.920,76 EUR und Spenden +3.602,73 EUR erzielt werden. Die restlichen 27.000 EUR verteilen sich planmäßig auf die Bereiche Bürgerbus, Ausbildungskostenzuschuss und Kleiderkammer. Der eingeplante Zuschuss für Contracting im Bereich der Straßenbeleuchtung kam nicht zum Tragen, weil eine andere Umrüstungsvariante gewählt wurde.

### Aufgelöste Investitionszuwendungen (Plan: 350.000 EUR, Erg.: 510.631,82 EUR)

Hier werden die in der Bilanz ausgewiesenen Zuschüsse für bspw. Baumaßnahmen und Beiträge für das Abwasser- und Straßennetz entsprechend der Nutzungsdauer passiviert. Der Auflösungsbetrag wird in der Ergebnisrechnung jährlich anteilig verbucht. Zur Planerstellung konnte lediglich eine grobe Hochrechnung anhand des vorläufigen Datenstands gemacht werden.

Die verbuchten 510.631,82 EUR (Vorjahr 467.620,55 EUR) verteilen sich auf folgende Bereiche:

Kostenträger	Erg. 2023
Straßen	200.506,42
Abwasser	132.236,31
Schulen	53.086,00
Kinderbetreuung	31.897,09
Brandschutz	31.782,00
öffentliche Gebäude	30.675,00
Plätze	23.433,00
Gewässer	4.800,00
ÖPNV	2.216,00
<b>Gesamt</b>	<b>510.631,82</b>

Erstmalig passiviert wurden im Jahr 2023 bspw. die Zuschüsse für das Bürgerhaus Leinstetten sowie Erschließungs- und Anschlussbeiträge für die Baugebiete „Höhswandel“,

„Ochsengarten“ und „Hungerbühl“; ebenfalls die Fördermittel für den Anbau des ev. Kindergartens und den Umbau des Kinderhauses.

### **Entgelte für öffentliche Leistungen (Plan: 1.265.500 EUR, Erg.: 1.545.177,82 EUR)**

Der Planansatz wurde um 279.677,82 EUR überschritten.

Die Abwassergebühren fallen mit 829.821,61 EUR um rund 5% höher aus als geplant (790.150 EUR). Insgesamt wurden 231.000m<sup>3</sup> Schmutzwasser und 596.158m<sup>2</sup> versiegelte Fläche bei der Niederschlagswassergebühr abgerechnet.

Der Planansatz für die Kindergartengebühren war vorsichtig gewählt worden (270.000 EUR). Da der Kindergarten jedoch ganzjährig im Normalbetrieb war, konnten Einnahmen in Höhe von 324.917,95 EUR erzielt werden. Die Friedhofsgebühren belaufen sich auf 111.352,89 EUR bei geplanten 100.000 EUR. Planmäßig fielen die Gebühren für den Erdaushub an (51.034,67 EUR). Verwaltungsgebühren/Gebühren für die Obdachlosenunterkünfte waren nicht in der Größenordnung geplant, sodass Mehreinnahmen in Höhe von rund 100.000 EUR angefallen sind; die Satzung über die die Benutzung von Obdachlosen- und Flüchtlingsunterkünften war veraltet und wurde Anfang 2023 neu gefasst mit neu kalkuliertem Gebührensatz pro Wohnplatz. Die restlichen Planüberschreitungen fallen auf die Gebühren für die Benutzung öffentlicher Einrichtungen (v.a. Hallen, die wieder ganzjährig benutzt wurden) sowie auf Kautionszahlungen im Zuge von privaten Hausanschluss-Maßnahmen in öffentlichem Grund.

### **Sonstige privatrechtl. Leistungsentgelte (Plan: 901.450 EUR, Erg.: 997.086,72 EUR)**

Der Planansatz wurde um 95.636,72 EUR überschritten. Die Erlöse in der Forstwirtschaft lagen mit 479.528,55 EUR (Vorjahr 513.474,92 EUR) rund 10.000 EUR über dem Planansatz. Der Planansatz für die Mieteinnahmen wurde um rund 60.000 EUR überschritten. Weitere überplanmäßig angefallene Erträge in Höhe von 23.000 EUR sind auf Ablösezahlungen für die Leerrohr-Nutzung zurückzuführen.

### **Kostenerstattungen und Kostenumlagen (Plan: 233.000 EUR, Erg.: 359.172,68 EUR)**

Die Planüberschreitungen in Höhe von 126.172,68 EUR sind u.a. auf folgende Bereiche zurückzuführen:

- Seniorenzentrum (+55.000 EUR), Erstattungen Hausmeister, Hausverwaltung, Betreuungspauschale, Planansatz zu gering
- Techn. Bauamt (+15.000 EUR), Erstattungen von Zweckverbänden und Eigenbetrieb
- Finanzverwaltung (+8.000 EUR), höhere Personalverrechnung infolge Umstiege auf Doppik beim Eigenbetrieb und den ZV
- Kinderhaus (+5.000 EUR), Interkommunaler Kostenausgleich u. Erstattungen Krankenversicherung
- Zentrale Dienstleistungen (+15.000 EUR), höhere Kostenerstattungen bei der Weiterberechnung von Grundstücksvermessung

### **Zinsen und ähnliche Erträge (Plan: 400,00 EUR; Erg.: 748,40 EUR)**

Unter dieser Position fällt neben den Erstattungen von Bankrücklastschriften und Guthabenzinsen auch die Dividendenzahlung für die Mitgliedschaft bei der Volksbank.

### **Sonstige ordentliche Erträge (Plan 238.000 EUR; Erg.: 256.599,68 EUR)**

Der Planansatz wurde um 18.599,68 EUR überschritten.

Die Konzessionsabgabe der Wasserversorgung (99.198 EUR) lag rund 30.000 EUR über dem Planansatz; weil u.a. Nachholungen aus Vorjahren aufgrund des Betriebsergebnisses beim Eigenbetrieb möglich waren. Die Strom-Konzessionsabgabe lag bei 138.360,77 EUR und unterschritt damit den Planansatz von 150.000 EUR. Planmäßig konnten 1.000 EUR Konzessionsabgabe für die Wärmeleitung vereinnahmt werden. Außerplanmäßig wurden 4.764,64 EUR Eigenkapitalausschüttung von komm.one verbucht.

Mahngebühren/Säumniszuschläge wurden in Höhe von 9.357,28 EUR verbucht (Plan 15.000 EUR).

Die Gesamt-Erträge betragen 16.930.975,24 EUR bei geplanten 15.459.710 Mio. EUR.

## **AUFWENDUNGEN**

### **Personalaufwendungen (Plan: 4.850.100 EUR; Erg.: 4.736.755,74 EUR)**

Bei den Personalkosten entstand eine Planunterschreitung in Höhe von 113.344,26 EUR, welche u.a. auf die Bereiche Techn. Bauamt, Personalwesen und Feuerwehr-Verwaltung zurückzuführen ist, weil hier nicht alle Stellen ganzjährig besetzt wurden. Im Bereich Personal-Verwaltung wurde ein Teil der Aufgaben an das Rechenzentrum extern vergeben.

### **Aufwendungen für Dienstleistungen (Plan: 2.749.800 EUR; Erg.: 3.013.970,04 EUR)**

Für die Unterhaltung und Bewirtschaftung des öffentlichen Vermögens sind 2,75 Mio. EUR angefallen. (+264.170,04 EUR).

Im Bereich „EDV“ sind +75.000 EUR überplanmäßig angefallen, u.a. weil durch den Wegfall der EDV-Stelle mehr Leistungen außerhalb vergeben wurden. Die EDV-Kosten der Schulen wurden überplanmäßig beansprucht, um die Digitalpakt-Mittel fristgerecht abrufen zu können. Im Bereich der Finanzverwaltung fielen höhere Support-Kosten für den Software-Dienstleister an wegen Abbildung der Eröffnungsbilanz in der Finanzsoftware. Im Bereich „Personalwesen“ wurden die Leistungen von komm.one stärker beansprucht aus personellen Gründen.

Die Stromkosten lagen mit 195.803,55 EUR rund 65.653,55 EUR über dem Planansatz; da der Kilowattstunden-Preis sich im Abschlussjahr auf einem Rekordhoch von 40 Cent befand. Aus demselben Grund fielen bei den Heizstoffen (+36.000 EUR) und bei der Fahrzeughaltung höhere Kosten an (+43.000 EUR). Die Unterhaltung des unbeweglichen Vermögens war mit +43.000 EUR höher beansprucht als geplant (Abwasser, Forst, Straßenbeleuchtung)

### **Abschreibungen (Plan: 1.343.285 EUR; Erg.: 1.599.504,98 EUR)**

Der Planansatz von wurde auf Grundlage der vorläufig vorhandenen Anlagenbuchungsdaten angenommen und konnte daher nur näherungsweise ermittelt werden. Von den gesamten 1,34 Mio. EUR sind 517.747,28 EUR der Abwasserbeseitigung und 290.393,93 EUR den Straßen zuzuordnen.

### **Zinsen und ähnliche Aufwendungen (Plan: 15.400 EUR; Erg.: 10.910,66 EUR)**

Die Zinsen für Kredite und der Aufwand des Geldverkehrs lagen unter dem Planansatz, weil trotz genehmigter Kreditermächtigung von 1,2 Mio. EUR kein neues Darlehen in Anspruch genommen wurde.

### **Transferaufwendungen (Plan: 6.493.510 EUR; Erg.: 6.469.546,26 EUR)**

Der Planansatz wurde um 23.963,74 EUR unterschritten.

Transferaufwendungen sind Zuschüsse und Zuwendungen für laufende Zwecke seitens der Stadt Dornhan an Dritte. Die Gewerbesteuerumlage beläuft sich aufgrund des höheren Steueraufkommens auf 270.375,60 EUR und überstieg damit den Planansatz um rund 75.000 EUR. Dagegen unterschritt die Kreisumlage in derselben Größenordnung den Planansatz (Plan 2,4 Mio. EUR, Erg. 2.322.570,85 EUR), weil der Kreisumlage-Hebesatz noch mit 25,5% im Plan angenommen war, tatsächlich vom Kreistag aber auf 24,5% beschlossen wurde. Aus den Betriebskostenabrechnungen mit den kirchlichen Kindergärten Dornhan, Leinstetten, Marschalkenzimmern und Weiden ergaben sich für die Stadt rund 88.000 EUR geringere Umlagen als geplant (Erg. 1,23 Mio. EUR).

Dagegen fielen die Betriebskostenumlagen für die Zweckverbände um rund 64.000 EUR höher als der Planansatz aus, weil die Jahresabschlüsse 2021 und 2022 für die Kläranlage Oberndorf inkl. Abrechnung der Umlagen erst im Abschluss 2023 dargestellt werden konnten.

### **Sonstige ordentliche Aufwendungen (Plan 689.860,00 EUR, Erg.: 785.046,12 EUR)**

Dieser Bereich liegt um 95.186,12 EUR über dem Planansatz. Die Abweichungen sind auf die externen Kosten für die Jugendarbeit (+37.000 EUR) zurückzuführen, welche auf einem anderen Sachkonto und nicht in dieser Größenordnung geplant waren, entsprechende Zuschüsse aber entgegenstehen. Die übrige Abweichung fällt auf die Kostenstellen:

- „Einwohnerwesen, Passwesen“ – Planansatz für Ausweise zu gering
- „Abwasser“ – Mehrbedarf bei Dienstleistungen für rollender Kanal
- „Gebäude“ – nicht eingeplante Schadensfälle (u.a. Milchhäusle)
- „Energiemanagement“ – Ausgaben für Software und Anschaffungen im Ergebnishaushalt gebucht, im Finanzhaushalt geplant
- „Prüfungsgebühren“ – GPA Gebühren, kein Planansatz.

Die Gesamt-Aufwendungen betragen 16.615.733,80 EUR bei geplanten 16.141.955,00 EUR.

### **Interne Leistungsbeziehungen (1.179.641,06 EUR)**

Die Erträge und Aufwendungen aus interner Leistungsbeziehung werden in der Gesamtergebnisrechnung nicht ausgewiesen, sondern lediglich bei den Kostenstellen der Teilhaushalte. Es handelt sich um Verrechnungen von Bauhofleistungen und Verwaltungskosten auf die jeweiligen Einsatzgebiete. Insgesamt sind dieser Verrechnung 975.418,14 EUR zuzuordnen.

Der Straßenentwässerungsanteil im Bereich der Niederschlagswassergebühr wird hier ebenfalls zwischen den Produkten „Straße“ und „Abwasser“ verrechnet (197.097,92 EUR). Die restlichen Verrechnungen fallen hauptsächlich auf den Bereich „Hallennutzung“.

Eine kalkulatorische Verzinsung (2,5%) wurde in den Bereichen „Abwasser“ (213.248,98 EUR) und „Friedhof“ (10.065,44 EUR) verbucht.

### **Ordentliches Ergebnis**

Bei Erträgen in Höhe von 16.930.975,24 EUR und Aufwendungen in Höhe von 16.615.733,80 EUR entsteht ein ordentliches Ergebnis mit 315.241,44 EUR, welches bei der Bilanzpositionen „Rücklagen des ordentlichen Ergebnisses“ mit ausgewiesen wird. Geplant war ein negatives Ergebnis von 682.245,00 EUR.

### **Sonderergebnis**

Durch die Veräußerung von Grundstücken (v.a. Hungerbühl III, Ochsen Garten und Ortsmitte) über dem Buchwert konnten außerordentliche Erträge in Höhe von 294.833,59 EUR erzielt werden. Ein weiter Ertrag über dem Buchwert entstand bei der Versteigerung des Bauhoffahrzeugs „Ladog“ (+7.500 EUR).

Außerordentliche Aufwendungen (11.438,53 EUR) sind u.a. beim Verkauf von Grundstücken entstanden (Gewerbegebiet und Flurneuordnung).

Damit entsteht ein Sonderergebnis in Höhe von 283.395,06 EUR. Dieses wird der Ergebnisrücklage zugeführt.

Das Gesamtergebnis beläuft sich damit auf 598.636,50 EUR. (Plan -682.245 EUR).

## **2. Finanzrechnung**

In der Finanzrechnung sind alle kassenwirksamen Einzahlungen und Auszahlungen abgebildet. Die Zahlungen für Investitionen, Investitionszuschüsse, Kreditaufnahmen und Tilgungen sind hier ebenfalls mit umfasst.



### Zahlungsmittelüberschuss aus laufender Verwaltungstätigkeit

Bei Einzahlungen von 16.743.776,67 EUR und Auszahlungen in Höhe von 14.858.140,43 EUR beläuft sich der Zahlungsmittelüberschuss aus laufender Verwaltungstätigkeit auf 1.885.636,24 EUR bei geplanten 311.040 EUR.

### Einzahlungen aus Investitionszuwendungen (1.380.664,96 EUR)

Hierbei handelt es sich um eingegangene Zuschüsse für investive Maßnahmen sowie um Beiträge für Abwasser/Straße/Straßenentwässerung in den Baugebieten.

Zuschuss	Betrag
Sanierungsgebiet Balmerstraße	485.503
Sanierung Schulzentrum	216.800
Bürgerhaus Leinstetten	214.730
Beiträge Ochengarten	198.986
Sanierungsgebiet Marschalkenzimmern	163.404
Feuerwehrfahrzeug Abt. Leinstetten	40.000
Ev. Kindergarten Dornhan	25.000
Fernwärmeanschluss FW-Gebäude Leinstetten	18.000
Beiträge Eschle II	9.955
Beiträge Höhwandel	3.982
Beiträge GE Süd	3.097

### Einzahlungen aus Investitionsbeiträgen und ähnlichen Entgelten (205.412,55 EUR)

Weitere Anschluss- und Erschließungsbeiträge sind für folgende Baugebiete eingegangen:

Baugebiet	Betrag
Eschle II	121.835,05
Hungerbühl	43.820,00
Hungerbühl III	33.757,50
Baumgartenweg	6.000,00

### Einzahlungen aus der Veräußerung von Sachvermögen (705.303,62 EUR)

Hierunter fällt der Anteil „Grundstückserlös“ aus den jeweiligen Grundstücksverkäufen in folgenden Baugebieten sowie der Verkauf eines Bauhoffahrzeugs.

Sanierungsgebiet Balmerstraße	206.080
Ochsegarten	205.438
GE Süd	116.240
Ortmitte	77.040
Hungerbühl	55.565
Verkauf Ladog Bauhoffahrzeug	7.500

Die restlichen 37.500 EUR sind dem Grundstücksmanagement zuzuordnen.

Verkauf Grundstück/Fahrzeug	Betrag
Sanierungsgebiet Balmerstraße	206.080
Ochsengarten	205.438
GE Süd	116.240
Ortsmitte	77.040
Hungerbühl	55.565
Landratsamt Rottweil	30.397
Verkauf Ladog (Bauhoffahrzeug)	7.500
Zieglhütte	3.868
Hausacker	3.176

### **Einzahlungen aus der Aufnahme von Krediten**

keine

### **Auszahlungen für den Erwerb von Grundstücken und Gebäuden (587.205,16 EUR)**

Für die Baumaßnahme „Schulzentrum“ fielen 197.500,43 EUR an.

Die Kosten für Grunderwerb sind weitgehend auf den Rückkauf im Bereich Ortsmitte/Balmerstraße (329.500 EUR) zurückzuführen.

### **Auszahlungen für Baumaßnahmen (2.955.680,19 EUR)**

Wesentliche Auszahlungen für Baumaßnahmen im Haushaltsjahr waren u.a.:

Baumaßnahme	Betrag
Hungerbühl III, Kanal	-864.100
Sanierungsgebiet Balmerstraße	-308.896
Hungerbühl III, Straße	-296.157
Ochsengarten, Straße	-255.149
Hackschnitzelheizung Balmerstraße 10	-143.119
Sanierung Betzweiler Straße	-127.646
Sanierungsgebiet Marschalkenzimmern	-93.682
Höhwandel, Straße	-90.057
GE Süd, Straße	-87.239
Bürgerhaus Leinstetten	-85.761
Umnutzung Kinderhaus/Ärztzhaus	-75.764
Ochsengarten, Kanal	-61.000
Erddeponie, Schrankenanlage	-55.843
Höhwandel, Kanal	-47.426
Planung Grundschule Weiden	-43.884
Kindergarten Marschalkenzimmern	-41.492
Breitbandausbau Weiße Flecken	-22.611
Winterhaldenstraße, Straße	-21.035

Die Maßnahmen „Erschließung Hungerbühl IV“, „Grundschule Weiden Erweiterung“, und „Straße Im Angel“ waren im Investitionsprogramm vorgesehen, kamen aber im Jahr 2023 noch nicht zur Umsetzung.

### **Auszahlungen für den Erwerb von beweglichem Sachvermögen (163.925,69 EUR)**

Unter anderem wurden im Jahr 2023 folgende Anschaffungen getätigt:

Anschaffung	Betrag
Bauhof (Piaggio, Radlader, Rasenmäher, Streuer)	-52.109,09
2x Hausmeisterfahrzeug	-21.991,63
Realschule (Kopierer, Laserschneidegerät, 3D-Drucker)	-19.404,12
Scheuersaugmaschinen für Gebäudereinigung	-16.455,66
Anschaffungen Energiemanagement (Software, Zähler)	-10.103,34
Reinigungsgerät Lehrschwimmbad	-7.616,00
Rathaus, EDV Hardware	-6.916,35
Hallenbodenschutzbelag Bürgerhaus Leinstetten	-5.962,50
Beamer Stadthalle	-4.745,34
Beamer Grundschule Leinstetten	-4.043,33

### **Auszahlungen für Investitionsförderungsmaßnahmen (257.379,23)**

Unter diese Position fällt die Kapitalumlage an den Abwasserverband Unteres Glattal (205.000 EUR) und an den Fremdenverkehrsverband Glattal mit 9.741,23 EUR. Weitere 7.068,00 EUR wurden als Familienbonus im Zuge von Grundstücksverkäufen gewährt. Im Sanierungsgebiet Marschalkenzimmern wurde eine private Baumaßnahme mit 16.000 EUR bezuschusst. 19.570 EUR wurde als städtische Anteil für die Dorfbegegnungsstätte Busenweiler verbucht.

### **Auszahlungen für die Tilgung von Krediten (156.612,41EUR)**

Tilgungen wurden in Höhe von 156.612,41 EUR geleistet.

### **Haushaltsunwirksame Auszahlungen**

Aus der Umsatzsteuer und den weiteren durchlaufenden Geldern sind saldiert +94.234,92 EUR angefallen.

## **3. Bilanz**

Auf der Aktivseite wird die Mittelverwendung ausgewiesen. Die Passivseite bildet die Mittelherkunft ab.

Zum Stand des Jahresabschlusses 2022 betrug die Bilanzsumme 64.690.055,25 EUR. Die Bilanzsumme erhöhte sich zum 31.12.2023 auf 65.413.749,37 EUR.

## **AKTIVA**

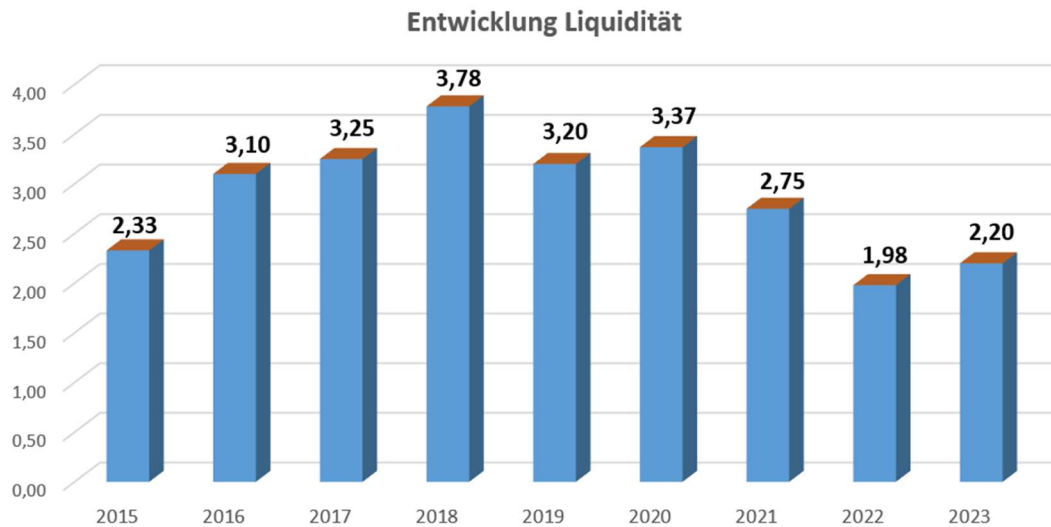
### **Sachvermögen**

Das Anlagevermögen erhöhte sich auf rund 63 Mio. EUR v.a. aufgrund der durchgeführten investiven Baumaßnahmen (Hungerbühl, Ochsen Garten, Sanierung Schulzentrum, Grunderwerb).

### **Finanzvermögen**

Der Stand der Forderungen nahm um 399.069,02 EUR auf 700.489,68 EUR ab.

Die Bilanzposition „Liquide Mittel“ erhöhte sich aufgrund des verbesserten Ergebnisses um 217.527,16 EUR auf 2.197.814,92 EUR (Stand Vorjahr: 1.980.287,76 EUR). Beim Stand der liquiden Mittel ist zu berücksichtigen, dass der Tagesabschluss zum 31.12.2023 einen Stand von 2.130.737,37 EUR ausweist. Die Differenz entspricht dem Kassenstand des Eigenbetriebs zum 31.12.2023.



### **Aktive Rechnungsabgrenzung (33.446,35 EUR)**

Unter der aktiven Rechnungsabgrenzung sind die Ausgaben zu bilanzieren, welche im abzuschließenden Haushaltsjahr geleistet wurden, jedoch dem künftigen Haushaltsjahr zuzurechnen sind. Dies betrifft die Beamtengehälter für den Dezember inkl. Lohnsteuer in Höhe von 33.446,35 EUR.

### **Sonderposten für geleistete Investitionszuschüsse (2.212.799,46 EUR)**

Der Wert der geleisteten Sonderposten (v.a. Kapitalumlagen an Zweckverbände) verringerte sich im Vergleich zum Vorjahr um rund 50.000 EUR.

## **PASSIVA**

### **Rücklagen**

Die Überschüsse des ordentlichen Ergebnisses (315.241,44 EUR) und des Sonderergebnisses (283.395,06 EUR) wurden den Rücklage-Positionen zugeschrieben.

### **Sonderposten**

Nachfolgende Sonderposten wurden entsprechend ihrer Nutzungsdauer bis zum Jahresabschlussstichtag aufgelöst und haben noch folgende Restwerte:

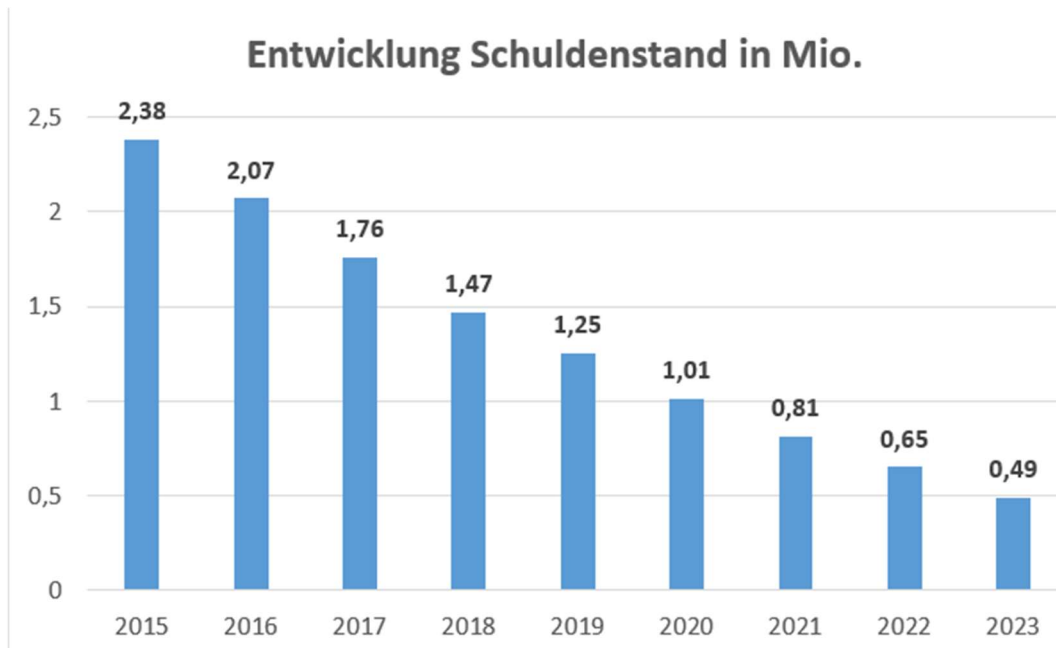
Sopo Investitionszuwendungen (7.375.747,00 EUR)

Sopo Investitionsbeiträge (6.089.580,93 EUR)

Sonstige Sopo's (3.423.237,00 EUR)

### **Verbindlichkeiten aus Kreditaufnahmen**

Mit der Tilgung im Jahr 2023 in Höhe von 156.612,41 EUR konnte der Darlehensstand auf 494.984,35 EUR (Vorjahr 651.596,76 EUR) reduziert werden.



### **Rückstellungen**

Das gebührenrechtliche Ergebnis der Abwasserbeseitigung stellt sich wie folgt dar:  
 Schmutzwassergebühr -82.307,17 EUR (=Unterdeckung)  
 Niederschlagswassergebühr +12.596,54 EUR (=Überdeckung).  
 Überdeckungen sind gemäß Bilanzierungsleitfaden als Rückstellungen zu buchen. Daher werden die Überschüsse bei der Niederschlagswassergebühr in der Bilanz geführt zur Berücksichtigung in der nächsten Gebührekalkulation.

### **Verbindlichkeiten aus Lieferung, Leistung, Transferleistung**

Der Wert der übrigen Verbindlichkeiten (u.a. Rechnungen über Baumaßnahmen) verringerte sich zum Jahresabschluss 2023 auf 537.099,11 EUR.

### **Passive Rechnungsabgrenzung**

Hierunter fällt die Abgrenzung von Einnahmen, die bereits in früheren Haushaltsjahren zugeflossen sind, aber zum Teil oder ganz künftigen Haushaltsjahren zuzuordnen sind. Beim vorliegenden Wert von 421.215,77 EUR handelt es sich um den Anteil der Friedhof-Bestattungsgebühren, welcher auf die Grabnutzung für Folgejahre fällt.

### **Schlussbetrachtung**

Die Ertragslage fiel aufgrund von höheren Steuereinnahmen (v.a. Gewerbesteuer) wesentlich besser aus als geplant, wodurch Mehraufwendungen im Bewirtschaftungsbereich (u.a. Energiekosten) kompensiert werden konnten.

Aus diesem Grund und auch weil rund 55% der eingeplanten investiven Auszahlungen sich in die Folgejahre verschoben, musste auch die genehmigte Kreditermächtigung nicht in Anspruch genommen werden. Eine Unschärfe in den Planansätzen 2023 (bspw. Auflösungen und Abschreibungen) war noch der Umstellung auf die Doppik geschuldet. Zur Jahresmitte wurden die Baumaßnahmen „Höhwandel“ und „Ochsengarten“ infolge der endgültigen Fertigstellung aktiviert.

Die Erstellung der weiteren Jahresabschlüsse 2024ff. hat in der Kämmerei Priorität, auch weil ab dem Jahr 2028 die Vorlage von Jahresabschlüssen für die Bewilligung von Zuschüssen relevant sein wird.

## **Ergänzende Angaben nach § 53 GemHVO**

### **Auf die Posten der Ergebnisrechnung und Bilanz angewandte Bilanzierungs- und Bewertungsmethoden**

Angewandte Regelungen:

- Gemeindeordnung BW, Gemeindehaushaltsverordnung BW, Gemeindegeldverordnung BW, Bilanzierungs- und Buchführungsleitfaden NKHR BW, VWW Produkt- und Kontenrahmen.
- Die Bewertung der Vermögensgegenstände erfolgte gem. § 91 Abs. 4 GemO i. V. m. § 62 Abs. 1 GemHVO grundsätzlich zu Anschaffungs- oder Herstellungskosten
- Für die Abschreibung wurde lediglich die lineare Abschreibung angewandt entsprechend §46 Abs. 1 GemHVO und der Abschreibungstabelle NKHR
- Die Forderungen mit ihrem Wert aus der offenen-Posten-Liste ausgewiesen
- Die liquiden Mittel enthalten die Bar- und Bankkontenbestände abzüglich der aus der Einheitskasse geliehenen Mittel an den Eigenbetrieb
- Sonderposten wurden entsprechend der Nutzungsdauer passiviert und sofern möglich, dem geförderten Wirtschaftsgut zugeordnet

### **Korrekturen Basiskapital**

Im Jahr 2023 erfolgten folgende Korrekturen gegen das Basiskapital. Diese wurden im Zuge der GPA-Prüfung empfohlen.

- Eigenbetrieb Sondervermögen Stammkapital -818.286,63 EUR, weil ein Großteil des Stammkapitals nicht der Stadt zugeordnet wird, sondern aus den Gewinnen des Eigenbetriebs stammt.
- Korrektur Restbuchwert Anlage „Subaru Legacy“ -1.080,00 EUR, wegen versehentlicher Abschreibung trotz Verkauf
- Korrektur Anfangsstand Einheitskasse zum EÖ-Stichtag: 45.525,44 EUR.

### **Abweichungen von Bilanzierungs- und Bewertungsmethoden samt Begründung**

Von den oben genannten Bilanzierungs- und Bewertungsmethoden wurde nicht abgewichen.

### **Angaben über die Einbeziehung von Zinsen für Fremdkapital in die Herstellungskosten**

Zinsen für Fremdkapital wurden nicht in die Herstellungskosten einbezogen.

### **Der auf die Stadt Dornhan entfallende Anteil an den beim Kommunalen Versorgungsverband Baden-Württemberg, auf Grund von § 27 Abs. 5 GKV gebildeten Pensionsrückstellungen**

Die Pensionsrückstellungen des Kommunalen Versorgungsverband BW für die Stadt Dornhan betragen zum Stand 31.12.2023 4.130.229 EUR.

### **In das folgende Haushaltsjahr übertragene Ermächtigungen (Haushaltübertragungen) sowie die nicht in Anspruch genommenen Kreditermächtigungen**

Der Jahresabschluss enthält keine übertragenen Haushaltsübertragungen, jedoch gilt die genehmigte und nicht in Anspruch genommene Kreditermächtigung von 1,2 Mio. EUR auch für das Folgejahr weiter.

### **Unter der Bilanz aufzuführenden Vorbelastungen künftiger Haushaltsjahre (§ 42)**

Die Ausfallhaftung der Stadt Dornhan gegenüber der L-Bank aufgrund von Wohnraumförderungsdarlehen wird zum Bilanzstichtag mit 375.061,03 EUR ausgewiesen. Zudem bestehen zum Stichtag Ausfallbürgschaften für zwei örtliche Vereine in Höhe von 62.000 EUR bzw. 3.860,74 EUR.

Für den Diakonieverein Dornhan e.V. besteht eine Gewährträgerschaft für die sich aus dessen Mitgliedschaft bei der Zusatzversorgungskasse des Kommunalen Versorgungsverbandes Baden-Württemberg ergebenden Verpflichtungen.

## **Sonderrücklage**

Die Stadt Dornhan war Gesellschafter der Paritätischen Sozialdiensten Oberer Neckar gGmbH. Für das Ausscheiden aus den im Jahr 2013 aus der PSDoN GmbH, ist für die Jahre 2014-2025 eine vorsorgliche Sonderrücklage für den Fall der Inanspruchnahme der Gewährträgerschaft zu führen. Zum Stand 31.12.2023 beläuft sich diese auf 69.338,76 EUR (Vorjahr 63.938,76 EUR).

## **Die Mitglieder des Gemeinderats, auch wenn sie im Haushaltsjahr ausgeschieden sind, mit dem Familiennamen und mindestens einem ausgeschriebenen Vornamen**

Mitte 2019 – Mitte 2024

Armin Bronner, Irmtraud Burkhardt, Paul Herbstreuter, Markus Huber, Roland Jerke, Simon Kaufmann, Felix Lehmann, Jürgen Maier, Volker Miller, Ruben Pallesche, Hans Pfau, Rudi Pfau, Ralf Pfeifle, Rainer Rais, Jochen Roth, Alois Schanz, Elke Schlabe, Sonja Schrägle, Gerd von Podewils, Ines Wößner

Seit Juli 2024

Leon Bauer, Michael Blocher, Bärbel Braun, Laura Herbstreuter, Markus Huber, Roland Jerke, Daniel Kammerer, Michael Legler, Felix Lehmann, Jennifer Maier, Volker Miller, Gaetano Nisi, Stefan Rais, Christian Rebholz, Jochen Roth, Thomas Ruoff, Matthias Ruthardt, Elke Schlabe, Heinz-Gerd von Podewils, Susanne Wellhäuser, Ines Wößner

## **4. Beteiligungsbericht nach §105 Gemo BW**

Paritätischer Sozialdienst Oberer Neckar gGmbH (Sonderrücklage bis 2025)

### Eigenbetrieb

Städtische Wasserversorgung und Energie

### Zweckverbände

Abwasserverband Unteres Glattal (50,97 %)

Zweckverband Heimbach Wasserversorgungsgruppe (42%)

Fremdenverkehrsverband Glattal (70%)

ZV Hochwasserschutz im Einzugsgebiet der Glatt (19 %)

### Anstalten des öffentlichen Rechts

Zweckverband 4IT (0,03%)

### Stiftungen

Kommunale Stiftung „Hospitalpflege Leinstetten“

### Volksbank Rottweil

Beteiligung mit 150,00 EUR

Jahresabschluss 2023 der Stadt Dornhan

**Teilergebnisrechnung mit Planvergleich  
Teilhaushalt THH1 Innere Verwaltung**

Stadt Dornhan

Nr.	Ergebnis 2022 EUR	Fortg. Ansatz 2023 EUR	Ergebnis 2023 EUR	Vergl. Erg./Ansatz (SP 3-2) EUR	Erg. Festlegungen im HH-Vollzug EUR	Ermächtigungs- übertr. aus 2022 EUR	verfüg. Mittel abzgl. Ergebnis EUR	Ermächtigungs- übertr. in 2024 EUR
	1	2	3	4	5	6	7	8
1	0	0	0	0	0	0	0	0
2	-100	0	0	0	0	0	0	0
3	-6.504	0	-6.505	-6.505	0	0	6.505	0
4	0	0	0	0	0	0	0	0
5	-3.100	-400	-61.095	-60.695	0	0	60.695	0
6	-224.380	-224.650	-262.809	-38.159	0	0	38.159	0
7	-139.333	-141.500	-161.301	-19.801	0	0	19.801	0
8	-441	-400	-746	-346	0	0	346	0
9	-57.223	0	0	0	0	0	0	0
10	-7.241	-15.000	-14.122	878	0	0	-878	0
<b>11</b>	<b>-438.322</b>	<b>-381.950</b>	<b>-506.578</b>	<b>-124.628</b>	<b>0</b>	<b>0</b>	<b>124.628</b>	<b>0</b>
12	1.543.779	1.924.000	1.751.109	-172.891	0	0	172.891	0
13	0	0	0	0	0	0	0	0
14	591.077	541.615	807.421	265.806	0	0	-265.806	0
15	164.306	54.055	180.670	126.615	0	0	-126.615	0
16	459	400	758	358	0	0	-358	0
17	4.133	0	4.306	4.306	0	0	-4.306	0
18	225.763	216.610	238.303	21.693	0	0	-21.693	0
<b>19</b>	<b>2.528.916</b>	<b>2.736.680</b>	<b>2.982.567</b>	<b>245.887</b>	<b>0</b>	<b>0</b>	<b>-245.887</b>	<b>0</b>
<b>20</b>	<b>2.090.594</b>	<b>2.354.730</b>	<b>2.475.990</b>	<b>121.260</b>	<b>0</b>	<b>0</b>	<b>-121.260</b>	<b>0</b>
21	-735.785	-636.100	-922.206	-286.106	0	0	286.106	0
22	69.981	54.600	141.138	86.538	0	0	-86.538	0
23	0	0	0	0	0	0	0	0
<b>24</b>	<b>-665.804</b>	<b>-581.500</b>	<b>-781.068</b>	<b>-199.568</b>	<b>0</b>	<b>0</b>	<b>199.568</b>	<b>0</b>
<b>25</b>	<b>1.424.791</b>	<b>1.773.230</b>	<b>1.694.922</b>	<b>-78.308</b>	<b>0</b>	<b>0</b>	<b>78.308</b>	<b>0</b>



Jahresabschluss 2023 der Stadt Dornhan

**Teilfinanzrechnung mit Planvergleich  
Teilhaushalt THH1 Innere Verwaltung**

Stadt Dornhan

Nr.	Ergebnis 2022 EUR 1	Fortg. Ansatz 2023 EUR 2	Ergebnis 2023 EUR 3	Vergl. Erg./Ansatz (SP 3-2) EUR 4	Erg. Festlegungen im HH-Vollzug EUR 5	Ermächtigungs-übertz. aus 2022 EUR 6	verfüg. Mittel abzgl. Ergebnis EUR 7	Ermächtigungs-übertz. in 2024 EUR 8
1	387.051	381.950	411.112	29.162	0	0	-29.162	0
2	-2.284.905	-2.682.625	-2.672.591	10.034	0	0	-10.034	0
<b>3</b>	<b>-1.897.855</b>	<b>-2.300.675</b>	<b>-2.261.479</b>	<b>39.196</b>	<b>0</b>	<b>0</b>	<b>-39.196</b>	<b>0</b>
4	-156	-25.000	0	25.000	0	0	-25.000	0
5	0	0	0	0	0	0	0	0
6	722.849	5.237.000	566.546	-4.670.454	0	0	4.670.454	0
7	0	0	0	0	0	0	0	0
8	0	0	0	0	0	0	0	0
<b>9</b>	<b>722.693</b>	<b>5.212.000</b>	<b>566.546</b>	<b>-4.645.454</b>	<b>0</b>	<b>0</b>	<b>4.645.454</b>	<b>0</b>
10	-646.655	-365.000	-375.885	-10.885	0	0	10.885	0
11	-12.022	0	-201.750	-201.750	0	0	201.750	0
12	-114.714	-152.500	-75.659	76.841	0	0	-76.841	0
13	0	0	0	0	0	0	0	0
14	-8.134	0	-7.068	-7.068	0	0	7.068	0
15	0	0	0	0	0	0	0	0
<b>16</b>	<b>-781.525</b>	<b>-517.500</b>	<b>-660.362</b>	<b>-142.862</b>	<b>0</b>	<b>0</b>	<b>142.862</b>	<b>0</b>
<b>17</b>	<b>-58.832</b>	<b>4.694.500</b>	<b>-93.816</b>	<b>-4.788.316</b>	<b>0</b>	<b>0</b>	<b>4.788.316</b>	<b>0</b>
<b>18</b>	<b>-1.956.687</b>	<b>2.393.825</b>	<b>-2.355.295</b>	<b>-4.749.120</b>	<b>0</b>	<b>0</b>	<b>4.749.120</b>	<b>0</b>

Jahresabschluss 2023 der Stadt Dornhan

Finanzrechnung der Investitionsmaßnahmen  
 Teilhaushalt THH1 Innere Verwaltung

Stadt Dornhan

Nr.	Bezeichnung	Ergebnis 2022 EUR 1	Fortg. Ansatz 2023 EUR 2	Ergebnis 2023 EUR 3	Vergl. Erg./Ansatz (Sp.3-2) EUR 4	Erg. Festlegungen im HH-Vollzug EUR 5	Ermächt. übertr. aus 2022 EUR 6	verfüg. Mittel abzgl. Ergebnis EUR 7	Ermächtigungs- übertr. in 2024 EUR 8
I1120-0002	Server und EDV Ersatzbeschaffung Rathaus Dornhan	0	0	0	0	0	0	0	0
I1120-001	Digitalisierung Rathaus (dig. Rechnungsworkflow)	0	0	0	0	0	0	0	0
I1124-0004	Hackschnitzheizung Balmerstraße 10 Eigenanteil	-421	-65.000	-143.119	-78.119	0	0	78.119	0
180	Einzahlungen aus Investitionszuwendungen	0	55.000	0	-55.000	0	0	55.000	0
240	Auszahlungen für den Erwerb von Grundstücken und Gebäuden	0	-120.000	0	120.000	0	0	-120.000	0
250	Auszahlungen für Baumaßnahmen	-421	0	-143.119	-143.119	0	0	143.119	0
I1124-0013	PV-Anlage Gebäude allg.	0	-65.000	0	65.000	0	0	-65.000	0
260	Auszahlungen für den Erwerb von beweglichem Sachvermögen	0	-65.000	0	65.000	0	0	-65.000	0
I1124-0014	Finanzbudget Hausmeister BGA	0	0	0	0	0	0	0	0
I1124-0015	Abbruch Schillerstraße 4	0	0	0	0	0	0	0	0
I1124-0016	Abbruch Schillerstraße 6	0	0	0	0	0	0	0	0
I1124-0017	Energiemanagement div. Anschaffungen	0	0	0	0	0	0	0	0
I1124-0018	Ersatzbeschaffung Schreibische Rathaus Dornhan	0	0	0	0	0	0	0	0
I1124-0019	Rückbau Trafostation Balmerstraße 10	0	0	0	0	0	0	0	0
I1124-0020	Ankauf Gebäude allgemein - Dornhan	0	0	0	0	0	0	0	0
I1124-2001	Dorfgemeinschaftshaus Busenweiler	0	0	0	0	0	0	0	0
I1124-6001	Vereinshaus Marschalkenzimmern, Sanierung; Konzept?	0	0	0	0	0	0	0	0
I1124-6002	Abbruch Hauptstraße 77 und 73/1 (StbF MZ) Eigenant.	0	0	0	0	0	0	0	0
I1125-0013	Finanzbudget Bauhof	-96.489	-70.000	-30.303	39.697	0	0	-39.697	0
260	Auszahlungen für den Erwerb von beweglichem Sachvermögen	-96.489	-70.000	-30.303	39.697	0	0	-39.697	0
I1125-0015	Geländeauffüllung u. Erschließungsmaßnahmen Bauhof	-4.180	-60.000	-7.100	52.900	0	0	-52.900	0
240	Auszahlungen für den Erwerb von Grundstücken und Gebäuden	0	-60.000	0	60.000	0	0	-60.000	0
250	Auszahlungen für Baumaßnahmen	-4.180	0	-7.100	-7.100	0	0	7.100	0
I1125-0016	Erweiterung Bauhof Dornhan Baukosten	0	-30.000	0	30.000	0	0	-30.000	0
240	Auszahlungen für den Erwerb von Grundstücken und Gebäuden	0	-30.000	0	30.000	0	0	-30.000	0
I1125-0017	LKW Kipper Ladekran	0	0	0	0	0	0	0	0
I1125-0018	Rückbau Salzsilo	0	0	0	0	0	0	0	0
I1133-0000	Grundstücksgeschäfte Pauschalbetrag alle Ortsteile	0	500.000	0	-500.000	0	0	500.000	0
200	Einzahlungen aus der Veräußerung von Sachvermögen	0	500.000	0	-500.000	0	0	500.000	0
240	Auszahlungen für den Erwerb von Grundstücken und Gebäuden	0	0	-28.729	-28.729	0	0	28.729	0
I1133-0001	Grundstückskaufe Dornhan	-67.294	0	-59.521	-59.521	0	0	59.521	0
200	Einzahlungen aus der Veräußerung von Sachvermögen	17.422	0	0	0	0	0	0	0
240	Auszahlungen für den Erwerb von Grundstücken und Gebäuden	-76.774	0	-1.457	-1.457	0	0	1.457	0
250	Auszahlungen für Baumaßnahmen	-7.422	0	-51.531	-51.531	0	0	51.531	0

Jahresabschluss 2023 der Stadt Dornhan

Finanzrechnung der Investitionsmaßnahmen  
 Teilhaushalt THH1 Innere Verwaltung

Stadt Dornhan

Nr.	Bezeichnung	Ergebnis 2022 EUR 1	Fortg. Ansatz 2023 EUR 2	Ergebnis 2023 EUR 3	Vergl. Erg./Ansatz (Sp.3-2) EUR 4	Erg. Festlegungen im HH-Vollzug EUR 5	Ermächt. übertr. aus 2022 EUR 6	verfügb. Mittel abzgl. Ergebnis EUR 7	Ermächtigungs- übertr. in 2024 EUR 8
I1133-0004	Grundenerwerb Baugeb. "Hungerbühl IV"	-98.879	0	-2.758	-2.758	0	0	2.758	0
200	Einzahlungen aus der Veräußerung von Sachvermögen	31.210	0	0	0	0	0	0	0
240	Auszahlungen für den Erwerb von Grundstücken und Gebäuden	-130.088	0	-2.758	-2.758	0	0	2.758	0
I1133-0006	Grundenerwerb Hungerbühl III	-173.804	-30.000	4.636	34.636	0	0	-34.636	0
200	Einzahlungen aus der Veräußerung von Sachvermögen	27.593	0	9.311	9.311	0	0	-9.311	0
240	Auszahlungen für den Erwerb von Grundstücken und Gebäuden	-201.397	-30.000	-4.675	25.326	0	0	-25.326	0
I1133-2001	Grundstückskäufe Busenweiler	0	0	0	0	0	0	0	0
I1133-2002	Grundenerwerb f. Höhenradweg	0	-25.000	-7.371	17.629	0	0	-17.629	0
240	Auszahlungen für den Erwerb von Grundstücken und Gebäuden	0	-25.000	-7.371	17.629	0	0	-17.629	0
I1133-5001	Grundstückskäufe Leinstetten	0	0	0	0	0	0	0	0
I1133-6001	Grundstückskäufe Marschalkenzimmern	0	0	0	0	0	0	0	0
I1133-6002	Grundenerwerb/Umlieg. Verfahrensk. "Ochsengarten"	-61.550	0	48.848	48.848	0	0	-48.848	0
200	Einzahlungen aus der Veräußerung von Sachvermögen	11.476	0	48.848	48.848	0	0	-48.848	0
240	Auszahlungen für den Erwerb von Grundstücken und Gebäuden	-73.026	0	0	0	0	0	0	0
I1133-6003	Grundenerwerb "Ochsengarten II"	0	0	0	0	0	0	0	0
I1133-6004	Grundenerwerb "Gartenweg"	0	0	0	0	0	0	0	0
I1133-7001	Grundstückskäufe Weiden	902	0	0	0	0	0	0	0
200	Einzahlungen aus der Veräußerung von Sachvermögen	902	0	0	0	0	0	0	0
I1133-7002	Grundenerwerb/Umlieg. Baugeb. "Höhwandel"	115.169	0	0	0	0	0	0	0
200	Einzahlungen aus der Veräußerung von Sachvermögen	115.169	0	0	0	0	0	0	0
I1133-7003	Grundenerwerb "Höhe"	0	0	0	0	0	0	0	0
I1133-9000	Sonst. Grundstücksenerwerb	115.447	-100.000	5.523	105.523	0	0	-105.523	0
200	Einzahlungen aus der Veräußerung von Sachvermögen	124.379	0	13.987	13.987	0	0	-13.987	0
240	Auszahlungen für den Erwerb von Grundstücken und Gebäuden	-798	-100.000	-1.396	98.604	0	0	-98.604	0
280	Auszahlungen für Investitionsförderungsmaßnahmen	-8.134	0	-7.068	-7.068	0	0	7.068	0
VK1124-000	Verkauf Gebäude allgemein Dornhan	0	0	0	0	0	0	0	0
VK1125-001	Verkauf Bauhof Fahrzeuge	0	0	0	0	0	0	0	0
VK1133-001	Grundstücksverkäufe Dornhan u. Ortsteile	2.483	0	222.904	222.904	0	0	-222.904	0
200	Einzahlungen aus der Veräußerung von Sachvermögen	2.483	0	215.170	215.170	0	0	-215.170	0
VK1133-005	Verkauf Bauplätze "Balmerstraße/Neuhausgasse"	-100.011	300.000	-329.500	-629.500	0	0	629.500	0
200	Einzahlungen aus der Veräußerung von Sachvermögen	54	300.000	0	-300.000	0	0	300.000	0
240	Auszahlungen für den Erwerb von Grundstücken und Gebäuden	-100.065	0	-329.500	-329.500	0	0	329.500	0
VK1133-006	Verkauf Bauplätze "Hungerbühl III"	0	2.700.000	0	-2.700.000	0	0	2.700.000	0
200	Einzahlungen aus der Veräußerung von Sachvermögen	0	2.700.000	0	-2.700.000	0	0	2.700.000	0

**Finanzrechnung der Investitionsmaßnahmen  
Teilhaushalt THH1 Innere Verwaltung**

Stadt Dornhan

Nr.	Bezeichnung	Ergebnis 2022 EUR 1	Fortg. Ansatz 2023 EUR 2	Ergebnis 2023 EUR 3	Vergl. Erg./Ansatz (Sp.3-2) EUR 4	Erg. Festlegungen im HH-Vollzug EUR 5	Ermächt. übertr. aus 2022 EUR 6	verfüg. Mittel abzgl. Ergebnis EUR 7	Ermächtigungs- übertr. in 2024 EUR 8
VK1133-007 200	Verkauf Bauplätze "Hungerbühl IV" u. Beiträge priv Einzahlungen aus der Veräußerung von Sachvermögen	0	700.000	0	-700.000	0	0	700.000	0
VK1133-008	Verkauf Bauplätze "Bühler Höhe"	0	0	0	0	0	0	0	0
VK1133-009 200	Verkauf Grd.stücke Gewerbegebiet Süd Einzahlungen aus der Veräußerung von Sachvermögen	145.927	300.000	0	-300.000	0	0	300.000	0
VK1133-013 200	Grundstücksverkäufe Dornhan, GE Busenweiler Weg Einzahlungen aus der Veräußerung von Sachvermögen	145.927	300.000	0	-300.000	0	0	300.000	0
VK1133-201	Grundstücksverkäufe Busenw.	0	330.000	0	-330.000	0	0	330.000	0
VK1133-301	Grundstücksverkäufe Fürmsal	0	330.000	0	-330.000	0	0	330.000	0
VK1133-501	Grundstücksverkäufe Leinstetten	0	0	0	0	0	0	0	0
VK1133-601 180	Grundstücksverkäufe M.zimmern Einzahlungen aus Investitionszuwendungen	-156	0	0	0	0	0	0	0
VK1133-602 200	Verkauf Bauplätze "Ochsengarten" Einzahlungen aus der Veräußerung von Sachvermögen	-156	400.000	0	-400.000	0	0	400.000	0
VK1133-606	Verkauf Bauplätze "Gartenweg"	0	400.000	0	-400.000	0	0	400.000	0
VK1133-701	Grundstücksverkäufe Weiden	0	0	0	0	0	0	0	0
VK1133-702	Verkauf Bauplätze "Höhswandel"	0	0	0	0	0	0	0	0
VK1133-704	Verkauf Bauplätze "Höhe"	0	0	0	0	0	0	0	0
Z1125-0001	Ausgleichstock Bauhofverweiterung	0	0	0	0	0	0	0	0
Z1133-005 180	Zuschuss Städtebausanierung Balmerstr./Neuhausg. Einzahlungen aus Investitionszuwendungen	0	100.000	0	-100.000	0	0	100.000	0
Z1133-008 180	Rückzahlung StbF VK Bauplätze Balmerstr./Neuh. Einzahlungen aus Investitionszuwendungen	0	100.000	0	-100.000	0	0	100.000	0
		0	-180.000	0	180.000	0	0	-180.000	0
		0	-180.000	0	180.000	0	0	-180.000	0

Jahresabschluss 2023 der Stadt Dornhan

**Teilergebnisrechnung mit Planvergleich  
Produkt 111001 Steuerung**

Stadt Dornhan

Nr.		Ergebnis 2022 EUR 1	Fortg. Ansatz 2023 EUR 2	Ergebnis 2023 EUR 3	Vergl. Erg./Ansatz (Sp.3-2) EUR 4	Erg. Festlegungen im HH-Vollzug EUR 5	Ermächtigungs- übertr. aus 2022 EUR 6	verfüg. Mittel abzgl. Ergebnis EUR 7	Ermächtigungs- übertr. in 2024 EUR 8
1	Steuern und ähnliche Abgaben	0	0	0	0	0	0	0	0
2	Zuweisungen und Zuwendungen, Umlagen	0	0	0	0	0	0	0	0
3	aufgelobte Investitionszuwendungen und -beiträge	0	0	0	0	0	0	0	0
4	Sonstige Transfererträge	0	0	0	0	0	0	0	0
5	Entgelte für öffentliche Leistungen und Einrichtungen	-280	-300	0	300	0	0	-300	0
6	Sonstige privatrechtliche Leistungsentgelte	0	0	0	0	0	0	0	0
7	Kostenerstattungen und Kostenumlagen	-4.561	0	-536	-536	0	0	536	0
8	Zinsen und ähnliche Erträge	0	0	0	0	0	0	0	0
9	Aktivierte Eigenleistungen und Bestandveränderungen	0	0	0	0	0	0	0	0
10	Sonstige ordentliche Erträge	0	0	0	0	0	0	0	0
<b>11</b>	<b>Anteilige ordentliche Erträge (Summe aus Nummern 1 bis 10)</b>	<b>-4.841</b>	<b>-300</b>	<b>-536</b>	<b>-236</b>	<b>0</b>	<b>0</b>	<b>236</b>	<b>0</b>
12	Personalaufwendungen	196.750	163.400	203.943	40.543	0	0	-40.543	0
13	Versorgungsaufwendungen	0	0	0	0	0	0	0	0
14	Aufwendungen für Sach- und Dienstleistungen	13.263	5.000	4.234	-766	0	0	766	0
15	Abschreibungen	0	0	0	0	0	0	0	0
16	Zinsen und ähnliche Aufwendungen	0	0	0	0	0	0	0	0
17	Transferaufwendungen	0	0	0	0	0	0	0	0
18	Sonstige ordentliche Aufwendungen	90.769	93.900	92.468	-1.432	0	0	1.432	0
<b>19</b>	<b>Anteilige ordentliche Aufwendungen (Summe aus Nummern 12 bis 18)</b>	<b>300.182</b>	<b>262.300</b>	<b>300.645</b>	<b>38.345</b>	<b>0</b>	<b>0</b>	<b>-38.345</b>	<b>0</b>
<b>20</b>	<b>Anteiliges ordentliches Ergebnis (Saldo aus Nummern 11 und 19)</b>	<b>295.341</b>	<b>262.000</b>	<b>300.109</b>	<b>38.109</b>	<b>0</b>	<b>0</b>	<b>-38.109</b>	<b>0</b>
21	Erträge aus internen Leistungen	0	0	0	0	0	0	0	0
22	Aufwendungen für interne Leistungen	3.038	200	3.113	2.913	0	0	-2.913	0
23	kalkulatorische Kosten	0	0	0	0	0	0	0	0
<b>24</b>	<b>Kalkulatorisches Ergebnis (Saldo aus Nummern 21 bis 23)</b>	<b>3.038</b>	<b>200</b>	<b>3.113</b>	<b>2.913</b>	<b>0</b>	<b>0</b>	<b>-2.913</b>	<b>0</b>
<b>25</b>	<b>= Nettoressourcenbedarf/-überschuss (Summe der Nummern 20 und 24)</b>	<b>298.378</b>	<b>262.200</b>	<b>303.222</b>	<b>41.022</b>	<b>0</b>	<b>0</b>	<b>-41.022</b>	<b>0</b>

Jahresabschluss 2023 der Stadt Dornhan

**Teilfinanzrechnung mit Planvergleich  
Produkt 111001 Steuerung**

Stadt Dornhan

Nr.	Ergebnis 2022 EUR 1	Fortg. Ansatz 2023 EUR 2	Ergebnis 2023 EUR 3	Vergl. Erg./Ansatz (SP 3-2) EUR 4	Erg. Festlegungen im HH-Vollzug EUR 5	Ermächtigungs- übertr. aus 2022 EUR 6	verfüg. Mittel abzgl. Ergebnis EUR 7	Ermächtigungs- übertr. in 2024 EUR 8
1	4.561	300	517	217	0	0	-217	0
2	-294.746	-262.300	-299.287	-36.987	0	0	36.987	0
<b>3</b>	<b>-290.186</b>	<b>-262.000</b>	<b>-298.770</b>	<b>-36.770</b>	<b>0</b>	<b>0</b>	<b>36.770</b>	<b>0</b>
4	0	0	0	0	0	0	0	0
5	0	0	0	0	0	0	0	0
6	0	0	0	0	0	0	0	0
7	0	0	0	0	0	0	0	0
8	0	0	0	0	0	0	0	0
<b>9</b>	<b>0</b>	<b>0</b>	<b>0</b>	<b>0</b>	<b>0</b>	<b>0</b>	<b>0</b>	<b>0</b>
10	0	0	0	0	0	0	0	0
11	0	0	0	0	0	0	0	0
12	0	0	0	0	0	0	0	0
13	0	0	0	0	0	0	0	0
14	0	0	0	0	0	0	0	0
15	0	0	0	0	0	0	0	0
<b>16</b>	<b>0</b>	<b>0</b>	<b>0</b>	<b>0</b>	<b>0</b>	<b>0</b>	<b>0</b>	<b>0</b>
<b>17</b>	<b>0</b>	<b>0</b>	<b>0</b>	<b>0</b>	<b>0</b>	<b>0</b>	<b>0</b>	<b>0</b>
<b>18</b>	<b>-290.186</b>	<b>-262.000</b>	<b>-298.770</b>	<b>-36.770</b>	<b>0</b>	<b>0</b>	<b>36.770</b>	<b>0</b>

Jahresabschluss 2023 der Stadt Dornhan

**Teilergebnisrechnung mit Planvergleich  
Produkt 111400 Zentrale Funktionen**

Stadt Dornhan

Nr.	Ergebnis 2022 EUR	Fortg. Ansatz 2023 EUR	Ergebnis 2023 EUR	Vergl. Erg./Ansatz (Sp.3-2) EUR	Erg. Festlegungen im HH-Vollzug EUR	Ermächtigungs- übertr. aus 2022 EUR	verfüg. Mittel abzgl. Ergebnis EUR	Ermächtigungs- übertr. in 2024 EUR
	1	2	3	4	5	6	7	8
1	0	0	0	0	0	0	0	0
2	0	0	0	0	0	0	0	0
3	0	0	0	0	0	0	0	0
4	0	0	0	0	0	0	0	0
5	0	0	0	0	0	0	0	0
6	0	0	0	0	0	0	0	0
7	-3.026	-2.000	-2.523	-523	0	0	523	0
8	0	0	0	0	0	0	0	0
9	0	0	0	0	0	0	0	0
10	0	0	0	0	0	0	0	0
<b>11</b>	<b>-3.026</b>	<b>-2.000</b>	<b>-2.523</b>	<b>-523</b>	<b>0</b>	<b>0</b>	<b>523</b>	<b>0</b>
12	10.121	0	188	188	0	0	-188	0
13	0	0	0	0	0	0	0	0
14	10.440	6.000	9.152	3.152	0	0	-3.152	0
15	0	0	0	0	0	0	0	0
16	0	0	0	0	0	0	0	0
17	0	0	0	0	0	0	0	0
18	0	200	0	-200	0	0	200	0
<b>19</b>	<b>20.561</b>	<b>6.200</b>	<b>9.340</b>	<b>3.140</b>	<b>0</b>	<b>0</b>	<b>-3.140</b>	<b>0</b>
<b>20</b>	<b>17.536</b>	<b>4.200</b>	<b>6.817</b>	<b>2.617</b>	<b>0</b>	<b>0</b>	<b>-2.617</b>	<b>0</b>
21	0	0	0	0	0	0	0	0
22	337	2.100	83	-2.017	0	0	2.017	0
23	0	0	0	0	0	0	0	0
<b>24</b>	<b>337</b>	<b>2.100</b>	<b>83</b>	<b>-2.017</b>	<b>0</b>	<b>0</b>	<b>2.017</b>	<b>0</b>
<b>25</b>	<b>17.873</b>	<b>6.300</b>	<b>6.900</b>	<b>600</b>	<b>0</b>	<b>0</b>	<b>-600</b>	<b>0</b>

Jahresabschluss 2023 der Stadt Dornhan

**Teilfinanzrechnung mit Planvergleich  
Produkt 111400 Zentrale Funktionen**

Stadt Dornhan

Nr.	Ergebnis 2022 EUR 1	Fortg. Ansatz 2023 EUR 2	Ergebnis 2023 EUR 3	Vergl. Erg./Ansatz (SP 3-2) EUR 4	Erg. Festlegungen im HH-Vollzug EUR 5	Ermächtigungs- übertr. aus 2022 EUR 6	verfüg. Mittel abzgl. Ergebnis EUR 7	Ermächtigungs- übertr. in 2024 EUR 8
1	3.026	2.000	2.523	523	0	0	-523	0
2	-20.120	-6.200	-9.762	-3.562	0	0	3.562	0
<b>3</b>	<b>-17.095</b>	<b>-4.200</b>	<b>-7.239</b>	<b>-3.039</b>	<b>0</b>	<b>0</b>	<b>3.039</b>	<b>0</b>
4	0	0	0	0	0	0	0	0
5	0	0	0	0	0	0	0	0
6	0	0	0	0	0	0	0	0
7	0	0	0	0	0	0	0	0
8	0	0	0	0	0	0	0	0
<b>9</b>	<b>0</b>	<b>0</b>	<b>0</b>	<b>0</b>	<b>0</b>	<b>0</b>	<b>0</b>	<b>0</b>
10	0	0	0	0	0	0	0	0
11	0	0	0	0	0	0	0	0
12	0	0	0	0	0	0	0	0
13	0	0	0	0	0	0	0	0
14	0	0	0	0	0	0	0	0
15	0	0	0	0	0	0	0	0
<b>16</b>	<b>0</b>	<b>0</b>	<b>0</b>	<b>0</b>	<b>0</b>	<b>0</b>	<b>0</b>	<b>0</b>
<b>17</b>	<b>0</b>	<b>0</b>	<b>0</b>	<b>0</b>	<b>0</b>	<b>0</b>	<b>0</b>	<b>0</b>
<b>18</b>	<b>-17.095</b>	<b>-4.200</b>	<b>-7.239</b>	<b>-3.039</b>	<b>0</b>	<b>0</b>	<b>3.039</b>	<b>0</b>



Jahresabschluss 2023 der Stadt Dornhan

**Teilergebnisrechnung mit Planvergleich  
Produkt 112000 Organisation und EDV**

Stadt Dornhan

Nr.		Ergebnis 2022 EUR 1	Fortg. Ansatz 2023 EUR 2	Ergebnis 2023 EUR 3	Vergl. Erg./Ansatz (Sp.3-2) EUR 4	Erg. Festlegungen im HH-Vollzug EUR 5	Ermächtigungs- übertr. aus 2022 EUR 6	verfüg. Mittel abzgl. Ergebnis EUR 7	Ermächtigungs- übertr. in 2024 EUR 8
1	Steuern und ähnliche Abgaben	0	0	0	0	0	0	0	0
2	Zuweisungen und Zuwendungen, Umlagen	0	0	0	0	0	0	0	0
3	aufgelobte Investitionszuwendungen und -beiträge	0	0	0	0	0	0	0	0
4	Sonstige Transfererträge	0	0	0	0	0	0	0	0
5	Entgelte für öffentliche Leistungen und Einrichtungen	0	0	0	0	0	0	0	0
6	Sonstige privatrechtliche Leistungsentgelte	0	0	0	0	0	0	0	0
7	Kostenerstattungen und Kostenumlagen	0	0	0	0	0	0	0	0
8	Zinsen und ähnliche Erträge	0	0	0	0	0	0	0	0
9	Aktivierte Eigenleistungen und Bestandveränderungen	0	0	0	0	0	0	0	0
10	Sonstige ordentliche Erträge	0	0	-4.765	-4.765	0	0	4.765	0
<b>11</b>	<b>Anteilige ordentliche Erträge (Summe aus Nummern 1 bis 10)</b>	<b>0</b>	<b>0</b>	<b>-4.765</b>	<b>-4.765</b>	<b>0</b>	<b>0</b>	<b>4.765</b>	<b>0</b>
12	Personalaufwendungen	26.531	14.800	22.116	7.316	0	0	-7.316	0
13	Versorgungsaufwendungen	0	0	0	0	0	0	0	0
14	Aufwendungen für Sach- und Dienstleistungen	7.682	20.500	7.698	-12.802	0	0	12.802	0
15	Abschreibungen	2.947	1.100	1.402	302	0	0	-302	0
16	Zinsen und ähnliche Aufwendungen	0	0	0	0	0	0	0	0
17	Transferaufwendungen	0	0	0	0	0	0	0	0
18	Sonstige ordentliche Aufwendungen	0	0	2	2	0	0	-2	0
<b>19</b>	<b>Anteilige ordentliche Aufwendungen (Summe aus Nummern 12 bis 18)</b>	<b>37.160</b>	<b>36.400</b>	<b>31.219</b>	<b>-5.181</b>	<b>0</b>	<b>0</b>	<b>5.181</b>	<b>0</b>
<b>20</b>	<b>Anteiliges ordentliches Ergebnis (Saldo aus Nummern 11 und 19)</b>	<b>37.160</b>	<b>36.400</b>	<b>26.454</b>	<b>-9.946</b>	<b>0</b>	<b>0</b>	<b>9.946</b>	<b>0</b>
21	Erträge aus internen Leistungen	-4.120	0	0	0	0	0	0	0
22	Aufwendungen für interne Leistungen	0	0	1.245	1.245	0	0	-1.245	0
23	kalkulatorische Kosten	0	0	0	0	0	0	0	0
<b>24</b>	<b>Kalkulatorisches Ergebnis (Saldo aus Nummern 21 bis 23)</b>	<b>-4.120</b>	<b>0</b>	<b>1.245</b>	<b>1.245</b>	<b>0</b>	<b>0</b>	<b>-1.245</b>	<b>0</b>
<b>25</b>	<b>= Nettoressourcenbedarf/-überschuss (Summe der Nummern 20 und 24)</b>	<b>33.040</b>	<b>36.400</b>	<b>27.699</b>	<b>-8.701</b>	<b>0</b>	<b>0</b>	<b>8.701</b>	<b>0</b>

Jahresabschluss 2023 der Stadt Dornhan

**Teilfinanzrechnung mit Planvergleich  
Produkt 112000 Organisation und EDV**

Stadt Dornhan

Nr.	Ergebnis 2022 EUR 1	Fortg. Ansatz 2023 EUR 2	Ergebnis 2023 EUR 3	Vergl. Erg./Ansatz (SP.3-2) EUR 4	Erg. Festlegungen im HH-Vollzug EUR 5	Ermächtigungs- übertr. aus 2022 EUR 6	verfüg. Mittel abzgl. Ergebnis EUR 7	Ermächtigungs- übertr. in 2024 EUR 8
1	0	0	0	0	0	0	0	0
2	-33.929	-35.300	-28.627	6.673	0	0	-6.673	0
<b>3</b>	<b>-33.929</b>	<b>-35.300</b>	<b>-28.627</b>	<b>6.673</b>	<b>0</b>	<b>0</b>	<b>-6.673</b>	<b>0</b>
4	0	0	0	0	0	0	0	0
5	0	0	0	0	0	0	0	0
6	0	0	0	0	0	0	0	0
7	0	0	0	0	0	0	0	0
8	0	0	0	0	0	0	0	0
<b>9</b>	<b>0</b>	<b>0</b>	<b>0</b>	<b>0</b>	<b>0</b>	<b>0</b>	<b>0</b>	<b>0</b>
10	0	0	0	0	0	0	0	0
11	0	0	0	0	0	0	0	0
12	0	0	0	0	0	0	0	0
13	0	0	0	0	0	0	0	0
14	0	0	0	0	0	0	0	0
15	0	0	0	0	0	0	0	0
<b>16</b>	<b>0</b>	<b>0</b>	<b>0</b>	<b>0</b>	<b>0</b>	<b>0</b>	<b>0</b>	<b>0</b>
<b>17</b>	<b>0</b>	<b>0</b>	<b>0</b>	<b>0</b>	<b>0</b>	<b>0</b>	<b>0</b>	<b>0</b>
<b>18</b>	<b>-33.929</b>	<b>-35.300</b>	<b>-28.627</b>	<b>6.673</b>	<b>0</b>	<b>0</b>	<b>-6.673</b>	<b>0</b>

Jahresabschluss 2023 der Stadt Dornhan

**Finanzrechnung der Investitionsmaßnahmen  
Produkt 112000 Organisation und EDV**

Stadt Dornhan

Nr.	Bezeichnung	Ergebnis 2022 EUR 1	Fortg. Ansatz 2023 EUR 2	Ergebnis 2023 EUR 3	Vergl. Erg./Ansatz (SP 3-2) EUR 4	Erg. Festlegungen im HH-Vollzug EUR 5	Ermächt. übertr. aus 2022 EUR 6	verfüg. Mittel abzgl. Ergebnis EUR 7	Ermächtigungs- übertr. in 2024 EUR 8
11120-0002	Server und EDV Ersatzbeschaffung Rathaus Dornhan	0	0	0	0	0	0	0	0
11120-001	Digitalisierung Rathaus (dig. Rechnungsworkflow)	0	0	0	0	0	0	0	0

Jahresabschluss 2023 der Stadt Dornhan

**Teilergebnisrechnung mit Planvergleich  
Produkt 112100 Personalwesen**

Stadt Dornhan

Nr.		Ergebnis 2022 EUR 1	Fortg. Ansatz 2023 EUR 2	Ergebnis 2023 EUR 3	Vergl. Erg./Ansatz (Sp.3-2) EUR 4	Erg. Festlegungen im HH-Vollzug EUR 5	Ermächtigungs- übertr. aus 2022 EUR 6	verfüg. Mittel abzgl. Ergebnis EUR 7	Ermächtigungs- übertr. in 2024 EUR 8
1	Steuern und ähnliche Abgaben	0	0	0	0	0	0	0	0
2	Zuweisungen und Zuwendungen, Umlagen	0	0	0	0	0	0	0	0
3	aufgelobte Investitionszuwendungen und -beiträge	0	0	0	0	0	0	0	0
4	Sonstige Transfererträge	0	0	0	0	0	0	0	0
5	Entgelte für öffentliche Leistungen und Einrichtungen	0	0	0	0	0	0	0	0
6	Sonstige privatrechtliche Leistungsentgelte	0	0	0	0	0	0	0	0
7	Kostenerstattungen und Kostenumlagen	-14.607	-18.500	-12.139	6.361	0	0	-6.361	0
8	Zinsen und ähnliche Erträge	0	0	0	0	0	0	0	0
9	Aktivierte Eigenleistungen und Bestandveränderungen	0	0	0	0	0	0	0	0
10	Sonstige ordentliche Erträge	0	0	0	0	0	0	0	0
<b>11</b>	<b>Anteilige ordentliche Erträge (Summe aus Nummern 1 bis 10)</b>	<b>-14.607</b>	<b>-18.500</b>	<b>-12.139</b>	<b>6.361</b>	<b>0</b>	<b>0</b>	<b>-6.361</b>	<b>0</b>
12	Personalaufwendungen	61.016	303.000	31.173	-271.827	0	0	271.827	0
13	Versorgungsaufwendungen	0	0	0	0	0	0	0	0
14	Aufwendungen für Sach- und Dienstleistungen	22.246	19.000	64.419	45.419	0	0	-45.419	0
15	Abschreibungen	0	0	0	0	0	0	0	0
16	Zinsen und ähnliche Aufwendungen	0	0	0	0	0	0	0	0
17	Transferaufwendungen	0	0	0	0	0	0	0	0
18	Sonstige ordentliche Aufwendungen	3.809	3.500	6.182	2.682	0	0	-2.682	0
<b>19</b>	<b>Anteilige ordentliche Aufwendungen (Summe aus Nummern 12 bis 18)</b>	<b>87.070</b>	<b>326.500</b>	<b>101.774</b>	<b>-223.726</b>	<b>0</b>	<b>0</b>	<b>223.726</b>	<b>0</b>
<b>20</b>	<b>Anteiliges ordentliches Ergebnis (Saldo aus Nummern 11 und 19)</b>	<b>72.464</b>	<b>307.000</b>	<b>89.635</b>	<b>-217.365</b>	<b>0</b>	<b>0</b>	<b>217.365</b>	<b>0</b>
21	Erträge aus internen Leistungen	-70.371	0	-89.640	-89.640	0	0	89.640	0
22	Aufwendungen für interne Leistungen	0	0	0	0	0	0	0	0
23	kalkulatorische Kosten	0	0	0	0	0	0	0	0
<b>24</b>	<b>Kalkulatorisches Ergebnis (Saldo aus Nummern 21 bis 23)</b>	<b>-70.371</b>	<b>0</b>	<b>-89.640</b>	<b>-89.640</b>	<b>0</b>	<b>0</b>	<b>89.640</b>	<b>0</b>
<b>25</b>	<b>= Nettoresourcenbedarf/-überschuss (Summe der Nummern 20 und 24)</b>	<b>2.093</b>	<b>307.000</b>	<b>-6</b>	<b>-307.006</b>	<b>0</b>	<b>0</b>	<b>307.006</b>	<b>0</b>

Jahresabschluss 2023 der Stadt Dornhan

**Teilfinanzrechnung mit Planvergleich  
Produkt 112100 Personalwesen**

Stadt Dornhan

Nr.	Ergebnis 2022 EUR 1	Fortg. Ansatz 2023 EUR 2	Ergebnis 2023 EUR 3	Vergl. Erg./Ansatz (SP 3-2) EUR 4	Erg. Festlegungen im HH-Vollzug EUR 5	Ermächtigungs- übertr. aus 2022 EUR 6	verfüg. Mittel abzgl. Ergebnis EUR 7	Ermächtigungs- übertr. in 2024 EUR 8
1	14.166	18.500	12.910	-5.590	0	0	5.590	0
2	-92.676	-325.500	-91.419	234.081	0	0	-234.081	0
<b>3</b>	<b>-78.510</b>	<b>-307.000</b>	<b>-78.509</b>	<b>228.491</b>	<b>0</b>	<b>0</b>	<b>-228.491</b>	<b>0</b>
4	0	0	0	0	0	0	0	0
5	0	0	0	0	0	0	0	0
6	0	0	0	0	0	0	0	0
7	0	0	0	0	0	0	0	0
8	0	0	0	0	0	0	0	0
<b>9</b>	<b>0</b>	<b>0</b>	<b>0</b>	<b>0</b>	<b>0</b>	<b>0</b>	<b>0</b>	<b>0</b>
10	0	0	0	0	0	0	0	0
11	0	0	0	0	0	0	0	0
12	0	0	0	0	0	0	0	0
13	0	0	0	0	0	0	0	0
14	0	0	0	0	0	0	0	0
15	0	0	0	0	0	0	0	0
<b>16</b>	<b>0</b>	<b>0</b>	<b>0</b>	<b>0</b>	<b>0</b>	<b>0</b>	<b>0</b>	<b>0</b>
<b>17</b>	<b>0</b>	<b>0</b>	<b>0</b>	<b>0</b>	<b>0</b>	<b>0</b>	<b>0</b>	<b>0</b>
<b>18</b>	<b>-78.510</b>	<b>-307.000</b>	<b>-78.509</b>	<b>228.491</b>	<b>0</b>	<b>0</b>	<b>-228.491</b>	<b>0</b>

Jahresabschluss 2023 der Stadt Dornhan

**Teilergebnisrechnung mit Planvergleich  
Produkt 112200 Finanzverwaltung, Kasse**

Stadt Dornhan

Nr.	Ergebnis 2022 EUR 1	Fortg. Ansatz 2023 EUR 2	Ergebnis 2023 EUR 3	Vergl. Erg./Ansatz (Sp.3-2) EUR 4	Erg. Festlegungen im HH-Vollzug EUR 5	Ermächtigungs- übertr. aus 2022 EUR 6	verfügb. Mittel abzgl. Ergebnis EUR 7	Ermächtigungs- übertr. in 2024 EUR 8
1	0	0	0	0	0	0	0	0
2	0	0	0	0	0	0	0	0
3	0	0	0	0	0	0	0	0
4	0	0	0	0	0	0	0	0
5	-50	0	-21	-21	0	0	21	0
6	0	0	0	0	0	0	0	0
7	-89.539	-85.000	-92.363	-7.363	0	0	7.363	0
8	-441	-400	-746	-346	0	0	346	0
9	0	0	0	0	0	0	0	0
10	-7.241	-15.000	-9.357	5.643	0	0	-5.643	0
<b>11</b>	<b>-97.271</b>	<b>-100.400</b>	<b>-102.487</b>	<b>-2.087</b>	<b>0</b>	<b>0</b>	<b>2.087</b>	<b>0</b>
12	245.508	283.000	288.359	5.359	0	0	-5.359	0
13	0	0	0	0	0	0	0	0
14	34.573	22.500	41.394	18.894	0	0	-18.894	0
15	1.703	450	1.434	984	0	0	-984	0
16	459	400	758	358	0	0	-358	0
17	4.033	0	4.206	4.206	0	0	-4.206	0
18	3.684	5.350	3.899	-1.451	0	0	1.451	0
<b>19</b>	<b>289.960</b>	<b>311.700</b>	<b>340.049</b>	<b>28.349</b>	<b>0</b>	<b>0</b>	<b>-28.349</b>	<b>0</b>
<b>20</b>	<b>192.689</b>	<b>211.300</b>	<b>237.562</b>	<b>26.262</b>	<b>0</b>	<b>0</b>	<b>-26.262</b>	<b>0</b>
21	-21.988	0	-24.610	-24.610	0	0	24.610	0
22	5.063	0	4.358	4.358	0	0	-4.358	0
23	0	0	0	0	0	0	0	0
<b>24</b>	<b>-16.925</b>	<b>0</b>	<b>-20.253</b>	<b>-20.253</b>	<b>0</b>	<b>0</b>	<b>20.253</b>	<b>0</b>
<b>25</b>	<b>175.764</b>	<b>211.300</b>	<b>217.309</b>	<b>6.009</b>	<b>0</b>	<b>0</b>	<b>-6.009</b>	<b>0</b>

Jahresabschluss 2023 der Stadt Dornhan

**Teilfinanzrechnung mit Planvergleich  
Produkt 112200 Finanzverwaltung, Kasse**

Stadt Dornhan

Nr.		Ergebnis 2022 EUR 1	Fortg. Ansatz 2023 EUR 2	Ergebnis 2023 EUR 3	Vergl. Erg./Ansatz (SP 3-2) EUR 4	Erg. Festlegungen im HH-Vollzug EUR 5	Ermächtigungs- übertr. aus 2022 EUR 6	verfüg. Mittel abzgl. Ergebnis EUR 7	Ermächtigungs- übertr. in 2024 EUR 8
1	Summe der Einzahlungen aus laufender Verwaltungstätigkeit (ohne außerordentliche zahlungswirksame Erträge aus Vermögensveräußerung)	96.129	100.400	49.722	-50.678	0	0	50.678	0
2	Summe der Auszahlungen aus laufender Verwaltungstätigkeit	-287.622	-311.250	-336.079	-24.829	0	0	24.829	0
3	<b>Anteiliger Zahlungsmittelüberschuss/-bedarf aus laufender Verwaltungstätigkeit (Saldo aus Nummer 1 und 2)</b>	<b>-191.493</b>	<b>-210.850</b>	<b>-286.357</b>	<b>-75.507</b>	<b>0</b>	<b>0</b>	<b>75.507</b>	<b>0</b>
4	Einzahlungen aus Investitionszuwendungen	0	0	0	0	0	0	0	0
5	Einzahlungen aus Investitionbeiträgen und ähnlichen Entgelten für Investitionstätigkeit	0	0	0	0	0	0	0	0
6	Einzahlungen aus der Veräußerung von Sachvermögen	0	0	0	0	0	0	0	0
7	Einzahlungen aus der Veräußerung von Finanzvermögen	0	0	0	0	0	0	0	0
8	Einzahlungen für sonstige Investitionstätigkeiten	0	0	0	0	0	0	0	0
9	<b>Summe der Einzahlungen aus Investitionstätigkeit (Summe aus Nummer 4 bis 8)</b>	<b>0</b>	<b>0</b>	<b>0</b>	<b>0</b>	<b>0</b>	<b>0</b>	<b>0</b>	<b>0</b>
10	Auszahlungen für den Erwerb von Grundstücken und Gebäuden	0	0	0	0	0	0	0	0
11	Auszahlungen für Baumaßnahmen	0	0	0	0	0	0	0	0
12	Auszahlungen für den Erwerb von beweglichem Sachvermögen	0	0	0	0	0	0	0	0
13	Auszahlungen für den Erwerb von Finanzvermögen	0	0	0	0	0	0	0	0
14	Auszahlungen für Investitionsförderungsmaßnahmen	0	0	0	0	0	0	0	0
15	Auszahlungen für den Erwerb von immateriellen Vermögensgegenständen	0	0	0	0	0	0	0	0
16	<b>Summe der Auszahlungen aus Investitionstätigkeit (Summe aus Nummer 10 bis 15)</b>	<b>0</b>	<b>0</b>	<b>0</b>	<b>0</b>	<b>0</b>	<b>0</b>	<b>0</b>	<b>0</b>
17	<b>Anteiliger Finanzierungsmittelüberschuss/-bedarf aus Investitionstätigkeit (Saldo aus Nummer 9 und 16)</b>	<b>0</b>	<b>0</b>	<b>0</b>	<b>0</b>	<b>0</b>	<b>0</b>	<b>0</b>	<b>0</b>
18	<b>Anteiliger Finanzierungsmittelüberschuss/-bedarf (Summe aus Nummer 3 und 17)</b>	<b>-191.493</b>	<b>-210.850</b>	<b>-286.357</b>	<b>-75.507</b>	<b>0</b>	<b>0</b>	<b>75.507</b>	<b>0</b>

Jahresabschluss 2023 der Stadt Dornhan

**Teilergebnisrechnung mit Planvergleich  
Produkt 112400 Gebäudemanagement, Techn. Immobilienmanagement**

Stadt Dornhan

Nr.	Ergebnis 2022 EUR 1	Fortg. Ansatz 2023 EUR 2	Ergebnis 2023 EUR 3	Vergl. Erg./Ansatz (Sp.3-2) EUR 4	Erg. Festlegungen im HH-Vollzug EUR 5	Ermächtigungs- übertr. aus 2022 EUR 6	verfüg. Mittel abzgl. Ergebnis EUR 7	Ermächtigungs- übertr. in 2024 EUR 8
1	0	0	0	0	0	0	0	0
2	0	0	0	0	0	0	0	0
3	-6.504	0	-6.505	-6.505	0	0	6.505	0
4	0	0	0	0	0	0	0	0
5	-2.524	0	-60.472	-60.472	0	0	60.472	0
6	-198.515	-200.350	-223.935	-23.585	0	0	23.585	0
7	-5.135	-6.000	-9.780	-3.780	0	0	3.780	0
8	0	0	0	0	0	0	0	0
9	0	0	0	0	0	0	0	0
10	0	0	0	0	0	0	0	0
<b>11</b>	<b>-212.678</b>	<b>-206.350</b>	<b>-300.692</b>	<b>-94.342</b>	<b>0</b>	<b>0</b>	<b>94.342</b>	<b>0</b>
12	110.867	91.400	142.315	50.915	0	0	-50.915	0
13	0	0	0	0	0	0	0	0
14	300.874	273.705	446.911	173.206	0	0	-173.206	0
15	105.607	15.500	118.259	102.759	0	0	-102.759	0
16	0	0	0	0	0	0	0	0
17	0	0	0	0	0	0	0	0
18	4.564	310	9.592	9.282	0	0	-9.282	0
<b>19</b>	<b>621.912</b>	<b>380.916</b>	<b>717.078</b>	<b>336.163</b>	<b>0</b>	<b>0</b>	<b>-336.163</b>	<b>0</b>
<b>20</b>	<b>309.234</b>	<b>174.565</b>	<b>416.386</b>	<b>241.821</b>	<b>0</b>	<b>0</b>	<b>-241.821</b>	<b>0</b>
21	0	0	0	0	0	0	0	0
22	17.826	34.400	76.616	42.216	0	0	-42.216	0
23	0	0	0	0	0	0	0	0
<b>24</b>	<b>17.826</b>	<b>34.400</b>	<b>76.616</b>	<b>42.216</b>	<b>0</b>	<b>0</b>	<b>-42.216</b>	<b>0</b>
<b>25</b>	<b>327.060</b>	<b>208.966</b>	<b>493.002</b>	<b>284.037</b>	<b>0</b>	<b>0</b>	<b>-284.037</b>	<b>0</b>



Jahresabschluss 2023 der Stadt Dornhan

**Teilfinanzrechnung mit Planvergleich  
Produkt 112400 Gebäudemanagement, Techn. Immobilienmanagement**

Stadt Dornhan

Nr.	Ergebnis 2022 EUR 1	Fortg. Ansatz 2023 EUR 2	Ergebnis 2023 EUR 3	Vergl. Erg./Ansatz (SP 3-2) EUR 4	Erg. Festlegungen im HH-Vollzug EUR 5	Ermächtigungs- übertr. aus 2022 EUR 6	verfüg. Mittel abzgl. Ergebnis EUR 7	Ermächtigungs- übertr. in 2024 EUR 8
1	208.446	206.350	280.034	73.684	0	0	-73.684	0
2	-396.838	-365.415	-473.967	-108.552	0	0	108.552	0
<b>3</b>	<b>-188.392</b>	<b>-159.065</b>	<b>-193.933</b>	<b>-34.868</b>	<b>0</b>	<b>0</b>	<b>34.868</b>	<b>0</b>
4	0	55.000	0	-55.000	0	0	55.000	0
5	0	0	0	0	0	0	0	0
6	1.531	0	133.420	133.420	0	0	-133.420	0
7	0	0	0	0	0	0	0	0
8	0	0	0	0	0	0	0	0
<b>9</b>	<b>1.531</b>	<b>55.000</b>	<b>133.420</b>	<b>78.420</b>	<b>0</b>	<b>0</b>	<b>-78.420</b>	<b>0</b>
10	-156.522	-120.000	-330.872	-210.872	0	0	210.872	0
11	-421	0	-143.119	-143.119	0	0	143.119	0
12	-16.561	-77.500	-41.988	35.512	0	0	-35.512	0
13	0	0	0	0	0	0	0	0
14	0	0	0	0	0	0	0	0
15	0	0	0	0	0	0	0	0
<b>16</b>	<b>-173.504</b>	<b>-197.500</b>	<b>-515.979</b>	<b>-318.479</b>	<b>0</b>	<b>0</b>	<b>318.479</b>	<b>0</b>
<b>17</b>	<b>-171.973</b>	<b>-142.500</b>	<b>-382.559</b>	<b>-240.059</b>	<b>0</b>	<b>0</b>	<b>240.059</b>	<b>0</b>
<b>18</b>	<b>-360.365</b>	<b>-301.565</b>	<b>-576.492</b>	<b>-274.927</b>	<b>0</b>	<b>0</b>	<b>274.927</b>	<b>0</b>

Jahresabschluss 2023 der Stadt Dornhan

Finanzrechnung der Investitionsmaßnahmen  
Produkt 112400 Gebäudemanagement, Techn. Immobilienmanagement

Stadt Dornhan

Nr.	Bezeichnung	Ergebnis 2022 EUR 1	Fortg. Ansatz 2023 EUR 2	Ergebnis 2023 EUR 3	Vergl. Erg./Ansatz (SP 3-2) EUR 4	Erg. Festlegungen im HH-Vollzug EUR 5	Ermächt. übertr. aus 2022 EUR 6	verfüg. Mittel abzgl. Ergebnis EUR 7	Ermächtigungs- übertr. in 2024 EUR 8
I1124-0004	Hackschnitzheizung Balmerstraße 10 Eigenanteil	-421	-65.000	-143.119	-78.119	0	0	78.119	0
180	Einzahlungen aus Investitionszuwendungen	0	55.000	0	-55.000	0	0	55.000	0
240	Auszahlungen für den Erwerb von Grundstücken und Gebäuden	0	-120.000	0	120.000	0	0	-120.000	0
250	Auszahlungen für Baumaßnahmen	-421	0	-143.119	-143.119	0	0	143.119	0
I1124-0013	PV-Anlage Gebäude allg.	0	-65.000	0	65.000	0	0	-65.000	0
260	Auszahlungen für den Erwerb von beweglichem Sachvermögen	0	-65.000	0	65.000	0	0	-65.000	0
I1124-0014	Finanzbudget Hausmeister BGA	0	0	0	0	0	0	0	0
I1124-0015	Abbruch Schillerstraße 4	0	0	0	0	0	0	0	0
I1124-0016	Abbruch Schillerstraße 6	0	0	0	0	0	0	0	0
I1124-0017	Energiemanagement div. Anschaffungen	0	0	0	0	0	0	0	0
I1124-0018	Ersatzbeschaffung Schreibtische Rathaus Dornhan	0	0	0	0	0	0	0	0
I1124-0019	Rückbau Trafostation Balmerstraße 10	0	0	0	0	0	0	0	0
I1124-0020	Ankauf Gebäude allgemein - Dornhan	0	0	0	0	0	0	0	0
I1124-2001	Dorfgemeinschaftshaus Busenweiler	0	0	0	0	0	0	0	0
I1124-6001	Vereinshaus Marschalkenzimmern, Sanierung; Konzept?	0	0	0	0	0	0	0	0
I1124-6002	Abbruch Hauptstraße 77 und 73/1 (StbF MZ) Eigenant.	0	0	0	0	0	0	0	0
VK1124-000	Verkauf Gebäude allgemein Dornhan	0	0	0	0	0	0	0	0

Jahresabschluss 2023 der Stadt Dornhan

**Teilergebnisrechnung mit Planvergleich  
Produkt 112500 Bauhof**

Stadt Dornhan

Nr.		Ergebnis 2022 EUR 1	Fortg. Ansatz 2023 EUR 2	Ergebnis 2023 EUR 3	Vergl. Erg./Ansatz (Sp.3-2) EUR 4	Erg. Festlegungen im HH-Vollzug EUR 5	Ermächtigungs- übertr. aus 2022 EUR 6	verfüg. Mittel abzgl. Ergebnis EUR 7	Ermächtigungs- übertr. in 2024 EUR 8
1	Steuern und ähnliche Abgaben	0	0	0	0	0	0	0	0
2	Zuweisungen und Zuwendungen, Umlagen	0	0	0	0	0	0	0	0
3	aufgelobte Investitionszuwendungen und -beiträge	0	0	0	0	0	0	0	0
4	Sonstige Transfererträge	0	0	0	0	0	0	0	0
5	Entgelte für öffentliche Leistungen und Einrichtungen	-19	0	-527	-527	0	0	527	0
6	Sonstige privatrechtliche Leistungsentgelte	-1.791	0	-350	-350	0	0	350	0
7	Kostenerstattungen und Kostenumlagen	-17.632	-30.000	-24.174	5.826	0	0	-5.826	0
8	Zinsen und ähnliche Erträge	0	0	0	0	0	0	0	0
9	Aktivierte Eigenleistungen und Bestandveränderungen	-57.223	0	0	0	0	0	0	0
10	Sonstige ordentliche Erträge	0	0	0	0	0	0	0	0
<b>11</b>	<b>Anteilige ordentliche Erträge (Summe aus Nummern 1 bis 10)</b>	<b>-76.664</b>	<b>-30.000</b>	<b>-25.051</b>	<b>4.949</b>	<b>0</b>	<b>0</b>	<b>-4.949</b>	<b>0</b>
12	Personalaufwendungen	583.368	651.200	656.152	4.952	0	0	-4.952	0
13	Versorgungsaufwendungen	0	0	0	0	0	0	0	0
14	Aufwendungen für Sach- und Dienstleistungen	149.244	149.130	165.468	16.338	0	0	-16.338	0
15	Abschreibungen	44.413	33.905	50.016	16.111	0	0	-16.111	0
16	Zinsen und ähnliche Aufwendungen	0	0	0	0	0	0	0	0
17	Transferaufwendungen	0	0	0	0	0	0	0	0
18	Sonstige ordentliche Aufwendungen	6.222	3.400	2.782	-618	0	0	618	0
<b>19</b>	<b>Anteilige ordentliche Aufwendungen (Summe aus Nummern 12 bis 18)</b>	<b>783.247</b>	<b>837.635</b>	<b>874.418</b>	<b>36.783</b>	<b>0</b>	<b>0</b>	<b>-36.783</b>	<b>0</b>
<b>20</b>	<b>Anteiliges ordentliches Ergebnis (Saldo aus Nummern 11 und 19)</b>	<b>706.583</b>	<b>807.635</b>	<b>849.367</b>	<b>41.732</b>	<b>0</b>	<b>0</b>	<b>-41.732</b>	<b>0</b>
21	Erträge aus internen Leistungen	-631.489	-636.100	-799.401	-163.301	0	0	163.301	0
22	Aufwendungen für interne Leistungen	16.942	0	23.468	23.468	0	0	-23.468	0
23	kalkulatorische Kosten	0	0	0	0	0	0	0	0
<b>24</b>	<b>Kalkulatorisches Ergebnis (Saldo aus Nummern 21 bis 23)</b>	<b>-614.547</b>	<b>-636.100</b>	<b>-775.933</b>	<b>-139.833</b>	<b>0</b>	<b>0</b>	<b>139.833</b>	<b>0</b>
<b>25</b>	<b>= Nettoressourcenbedarf/-überschuss (Summe der Nummern 20 und 24)</b>	<b>92.036</b>	<b>171.535</b>	<b>73.434</b>	<b>-98.101</b>	<b>0</b>	<b>0</b>	<b>98.101</b>	<b>0</b>

Jahresabschluss 2023 der Stadt Dornhan

**Teilfinanzrechnung mit Planvergleich  
Produkt 112500 Bauhof**

Stadt Dornhan

Nr.		Ergebnis 2022 EUR 1	Fortg. Ansatz 2023 EUR 2	Ergebnis 2023 EUR 3	Vergl. Erg./Ansatz (SP 3-2) EUR 4	Erg. Festlegungen im HH-Vollzug EUR 5	Ermächtigungs- übertr. aus 2022 EUR 6	verfüg. Mittel abzgl. Ergebnis EUR 7	Ermächtigungs- übertr. in 2024 EUR 8
1	Summe der Einzahlungen aus laufender Verwaltungstätigkeit (ohne außerordentliche zahlungswirksame Erträge aus Vermögensveräußerung)	25.974	30.000	19.031	-10.969	0	0	10.969	0
2	Summe der Auszahlungen aus laufender Verwaltungstätigkeit	-687.828	-803.730	-824.409	-20.679	0	0	20.679	0
<b>3</b>	<b>Anteiliger Zahlungsmittelüberschuss/-bedarf aus laufender Verwaltungstätigkeit (Saldo aus Nummer 1 und 2)</b>	<b>-661.854</b>	<b>-773.730</b>	<b>-805.378</b>	<b>-31.648</b>	<b>0</b>	<b>0</b>	<b>31.648</b>	<b>0</b>
4	Einzahlungen aus Investitionszuwendungen	0	0	0	0	0	0	0	0
5	Einzahlungen aus Investitionbeiträgen und ähnlichen Entgelten für Investitionstätigkeit	0	0	0	0	0	0	0	0
6	Einzahlungen aus der Veräußerung von Sachvermögen	8.750	7.000	7.500	500	0	0	-500	0
7	Einzahlungen aus der Veräußerung von Finanzvermögen	0	0	0	0	0	0	0	0
8	Einzahlungen für sonstige Investitionstätigkeiten	0	0	0	0	0	0	0	0
<b>9</b>	<b>Summe der Einzahlungen aus Investitionstätigkeit (Summe aus Nummer 4 bis 8)</b>	<b>8.750</b>	<b>7.000</b>	<b>7.500</b>	<b>500</b>	<b>0</b>	<b>0</b>	<b>-500</b>	<b>0</b>
10	Auszahlungen für den Erwerb von Grundstücken und Gebäuden	0	-90.000	0	90.000	0	0	-90.000	0
11	Auszahlungen für Baumaßnahmen	-4.180	0	-7.100	-7.100	0	0	7.100	0
12	Auszahlungen für den Erwerb von beweglichem Sachvermögen	-96.489	-70.000	-30.303	39.697	0	0	-39.697	0
13	Auszahlungen für den Erwerb von Finanzvermögen	0	0	0	0	0	0	0	0
14	Auszahlungen für Investitionsförderungsmaßnahmen	0	0	0	0	0	0	0	0
15	Auszahlungen für den Erwerb von immateriellen Vermögensgegenständen	0	0	0	0	0	0	0	0
<b>16</b>	<b>Summe der Auszahlungen aus Investitionstätigkeit (Summe aus Nummer 10 bis 15)</b>	<b>-100.668</b>	<b>-160.000</b>	<b>-37.403</b>	<b>122.597</b>	<b>0</b>	<b>0</b>	<b>-122.597</b>	<b>0</b>
<b>17</b>	<b>Anteiliger Finanzierungsmittelüberschuss/-bedarf aus Investitionstätigkeit (Saldo aus Nummer 9 und 16)</b>	<b>-91.918</b>	<b>-153.000</b>	<b>-29.903</b>	<b>123.097</b>	<b>0</b>	<b>0</b>	<b>-123.097</b>	<b>0</b>
<b>18</b>	<b>Anteiliger Finanzierungsmittelüberschuss/-bedarf (Summe aus Nummer 3 und 17)</b>	<b>-753.772</b>	<b>-926.730</b>	<b>-835.280</b>	<b>91.450</b>	<b>0</b>	<b>0</b>	<b>-91.450</b>	<b>0</b>

Jahresabschluss 2023 der Stadt Dornhan

**Finanzrechnung der Investitionsmaßnahmen  
Produkt 112500 Bauhof**

Stadt Dornhan

Nr.	Bezeichnung	Ergebnis 2022 EUR 1	Fortg. Ansatz 2023 EUR 2	Ergebnis 2023 EUR 3	Vergl. Erg./Ansatz (Sp.3-2) EUR 4	Erg. Festlegungen im HH-Vollzug EUR 5	Ermächt. übertr. aus 2022 EUR 6	verfügb. Mittel abzgl. Ergebnis EUR 7	Ermächtigungs- übertr. in 2024 EUR 8
11125-0013	Finanzbudget Bauhof	-96.489	-70.000	-30.303	39.697	0	0	-39.697	0
260	Auszahlungen für den Erwerb von beweglichem Sachvermögen	-96.489	-70.000	-30.303	39.697	0	0	-39.697	0
11125-0015	Geländeauffüllung u. Erschließungsmaßnahmen Bauhof	-4.180	-60.000	-7.100	52.900	0	0	-52.900	0
240	Auszahlungen für den Erwerb von Grundstücken und Gebäuden	0	-60.000	0	60.000	0	0	-60.000	0
250	Auszahlungen für Baumaßnahmen	-4.180	0	-7.100	-7.100	0	0	7.100	0
11125-0016	Erweiterung Bauhof Dornhan Baukosten	0	-30.000	0	30.000	0	0	-30.000	0
240	Auszahlungen für den Erwerb von Grundstücken und Gebäuden	0	-30.000	0	30.000	0	0	-30.000	0
11125-0017	LKW Kipper Ladekran	0	0	0	0	0	0	0	0
11125-0018	Rückbau Salzsilo	0	0	0	0	0	0	0	0
VK1125-001	Verkauf Bauhof Fahrzeuge	0	0	0	0	0	0	0	0
Z1125-0001	Ausgleichstock Bauhofverweiterung	0	0	0	0	0	0	0	0

Jahresabschluss 2023 der Stadt Dornhan

**Teilergebnisrechnung mit Planvergleich  
Produkt 112600 Zentrale Dienstleistungen**

Stadt Dornhan

Nr.		Ergebnis 2022 EUR 1	Fortg. Ansatz 2023 EUR 2	Ergebnis 2023 EUR 3	Vergl. Erg./Ansatz (Sp.3-2) EUR 4	Erg. Festlegungen im HH-Vollzug EUR 5	Ermächtigungs- übertr. aus 2022 EUR 6	verfüg. Mittel abzgl. Ergebnis EUR 7	Ermächtigungs- übertr. in 2024 EUR 8
1	Steuern und ähnliche Abgaben	0	0	0	0	0	0	0	0
2	Zuweisungen und Zuwendungen, Umlagen	-100	0	0	0	0	0	0	0
3	aufgelobte Investitionszuwendungen und -beiträge	0	0	0	0	0	0	0	0
4	Sonstige Transfererträge	0	0	0	0	0	0	0	0
5	Entgelte für öffentliche Leistungen und Einrichtungen	-71	-100	-75	25	0	0	-25	0
6	Sonstige privatrechtliche Leistungsentgelte	0	0	0	0	0	0	0	0
7	Kostenerstattungen und Kostenumlagen	-1.373	0	-4.154	-4.154	0	0	4.154	0
8	Zinsen und ähnliche Erträge	0	0	0	0	0	0	0	0
9	Aktivierte Eigenleistungen und Bestandveränderungen	0	0	0	0	0	0	0	0
10	Sonstige ordentliche Erträge	0	0	0	0	0	0	0	0
<b>11</b>	<b>Anteilige ordentliche Erträge (Summe aus Nummern 1 bis 10)</b>	<b>-1.543</b>	<b>-100</b>	<b>-4.229</b>	<b>-4.129</b>	<b>0</b>	<b>0</b>	<b>4.129</b>	<b>0</b>
12	Personalaufwendungen	209.485	134.300	224.744	90.444	0	0	-90.444	0
13	Versorgungsaufwendungen	0	0	0	0	0	0	0	0
14	Aufwendungen für Sach- und Dienstleistungen	35.077	18.230	48.150	29.920	0	0	-29.920	0
15	Abschreibungen	5.172	2.300	4.588	2.288	0	0	-2.288	0
16	Zinsen und ähnliche Aufwendungen	0	0	0	0	0	0	0	0
17	Transferaufwendungen	100	0	100	100	0	0	-100	0
18	Sonstige ordentliche Aufwendungen	113.548	106.400	121.560	15.160	0	0	-15.160	0
<b>19</b>	<b>Anteilige ordentliche Aufwendungen (Summe aus Nummern 12 bis 18)</b>	<b>363.383</b>	<b>261.230</b>	<b>399.142</b>	<b>137.912</b>	<b>0</b>	<b>0</b>	<b>-137.912</b>	<b>0</b>
<b>20</b>	<b>Anteiliges ordentliches Ergebnis (Saldo aus Nummern 11 und 19)</b>	<b>361.840</b>	<b>261.130</b>	<b>394.913</b>	<b>133.783</b>	<b>0</b>	<b>0</b>	<b>-133.783</b>	<b>0</b>
21	Erträge aus internen Leistungen	-7.817	0	-8.554	-8.554	0	0	8.554	0
22	Aufwendungen für interne Leistungen	9.717	1.200	15.148	13.948	0	0	-13.948	0
23	kalkulatorische Kosten	0	0	0	0	0	0	0	0
<b>24</b>	<b>Kalkulatorisches Ergebnis (Saldo aus Nummern 21 bis 23)</b>	<b>1.899</b>	<b>1.200</b>	<b>6.594</b>	<b>5.394</b>	<b>0</b>	<b>0</b>	<b>-5.394</b>	<b>0</b>
<b>25</b>	<b>= Nettoressourcenbedarf/-überschuss (Summe der Nummern 20 und 24)</b>	<b>363.739</b>	<b>262.330</b>	<b>401.506</b>	<b>139.176</b>	<b>0</b>	<b>0</b>	<b>-139.176</b>	<b>0</b>

Jahresabschluss 2023 der Stadt Dornhan

**Teilfinanzrechnung mit Planvergleich  
Produkt 112600 Zentrale Dienstleistungen**

Stadt Dornhan

Nr.	Ergebnis 2022 EUR 1	Fortg. Ansatz 2023 EUR 2	Ergebnis 2023 EUR 3	Vergl. Erg./Ansatz (SP 3-2) EUR 4	Erg. Festlegungen im HH-Vollzug EUR 5	Ermächtigungs- übertr. aus 2022 EUR 6	verfüg. Mittel abzgl. Ergebnis EUR 7	Ermächtigungs- übertr. in 2024 EUR 8
1	7.778	100	1.374	1.274	0	0	-1.274	0
2	-347.480	-258.930	-400.153	-141.223	0	0	141.223	0
<b>3</b>	<b>-339.702</b>	<b>-258.830</b>	<b>-398.779</b>	<b>-139.949</b>	<b>0</b>	<b>0</b>	<b>139.949</b>	<b>0</b>
4	0	0	0	0	0	0	0	0
5	0	0	0	0	0	0	0	0
6	0	0	0	0	0	0	0	0
7	0	0	0	0	0	0	0	0
8	0	0	0	0	0	0	0	0
<b>9</b>	<b>0</b>	<b>0</b>	<b>0</b>	<b>0</b>	<b>0</b>	<b>0</b>	<b>0</b>	<b>0</b>
10	0	0	0	0	0	0	0	0
11	0	0	0	0	0	0	0	0
12	-1.664	0	-3.368	-3.368	0	0	3.368	0
13	0	0	0	0	0	0	0	0
14	0	0	0	0	0	0	0	0
15	0	0	0	0	0	0	0	0
<b>16</b>	<b>-1.664</b>	<b>0</b>	<b>-3.368</b>	<b>-3.368</b>	<b>0</b>	<b>0</b>	<b>3.368</b>	<b>0</b>
<b>17</b>	<b>-1.664</b>	<b>0</b>	<b>-3.368</b>	<b>-3.368</b>	<b>0</b>	<b>0</b>	<b>3.368</b>	<b>0</b>
<b>18</b>	<b>-341.366</b>	<b>-258.830</b>	<b>-402.147</b>	<b>-143.317</b>	<b>0</b>	<b>0</b>	<b>143.317</b>	<b>0</b>

**Teilergebnisrechnung mit Planvergleich  
Produkt 113000 Presse- und Öffentlichkeitsarbeit**

Stadt Dornhan

Nr.		Ergebnis 2022 EUR 1	Fortg. Ansatz 2023 EUR 2	Ergebnis 2023 EUR 3	Vergl. Erg./Ansatz (Sp.3-2) EUR 4	Erg. Festlegungen im HH-Vollzug EUR 5	Ermächtigungs- übertr. aus 2022 EUR 6	verfüg. Mittel abzgl. Ergebnis EUR 7	Ermächtigungs- übertr. in 2024 EUR 8
1	Steuern und ähnliche Abgaben	0	0	0	0	0	0	0	0
2	Zuweisungen und Zuwendungen, Umlagen	0	0	0	0	0	0	0	0
3	aufgelobte Investitionszuwendungen und -beiträge	0	0	0	0	0	0	0	0
4	Sonstige Transfererträge	0	0	0	0	0	0	0	0
5	Entgelte für öffentliche Leistungen und Einrichtungen	0	0	0	0	0	0	0	0
6	Sonstige privatrechtliche Leistungsentgelte	-307	-300	-259	41	0	0	-41	0
7	Kostenerstattungen und Kostenumlagen	0	0	0	0	0	0	0	0
8	Zinsen und ähnliche Erträge	0	0	0	0	0	0	0	0
9	Aktivierte Eigenleistungen und Bestandveränderungen	0	0	0	0	0	0	0	0
10	Sonstige ordentliche Erträge	0	0	0	0	0	0	0	0
<b>11</b>	<b>Anteilige ordentliche Erträge (Summe aus Nummern 1 bis 10)</b>	<b>-307</b>	<b>-300</b>	<b>-259</b>	<b>41</b>	<b>0</b>	<b>0</b>	<b>-41</b>	<b>0</b>
12	Personalaufwendungen	8.659	10.200	9.576	-624	0	0	624	0
13	Versorgungsaufwendungen	0	0	0	0	0	0	0	0
14	Aufwendungen für Sach- und Dienstleistungen	0	0	0	0	0	0	0	0
15	Abschreibungen	0	0	0	0	0	0	0	0
16	Zinsen und ähnliche Aufwendungen	0	0	0	0	0	0	0	0
17	Transferaufwendungen	0	0	0	0	0	0	0	0
18	Sonstige ordentliche Aufwendungen	1.680	2.000	1.344	-656	0	0	656	0
<b>19</b>	<b>Anteilige ordentliche Aufwendungen (Summe aus Nummern 12 bis 18)</b>	<b>10.339</b>	<b>12.200</b>	<b>10.920</b>	<b>-1.280</b>	<b>0</b>	<b>0</b>	<b>1.280</b>	<b>0</b>
<b>20</b>	<b>Anteiliges ordentliches Ergebnis (Saldo aus Nummern 11 und 19)</b>	<b>10.032</b>	<b>11.900</b>	<b>10.661</b>	<b>-1.239</b>	<b>0</b>	<b>0</b>	<b>1.239</b>	<b>0</b>
21	Erträge aus internen Leistungen	0	0	0	0	0	0	0	0
22	Aufwendungen für interne Leistungen	506	0	623	623	0	0	-623	0
23	kalulatorische Kosten	0	0	0	0	0	0	0	0
<b>24</b>	<b>Kalkulatorisches Ergebnis (Saldo aus Nummern 21 bis 23)</b>	<b>506</b>	<b>0</b>	<b>623</b>	<b>623</b>	<b>0</b>	<b>0</b>	<b>-623</b>	<b>0</b>
<b>25</b>	<b>= Nettoressourcenbedarf/-überschuss (Summe der Nummern 20 und 24)</b>	<b>10.538</b>	<b>11.900</b>	<b>11.283</b>	<b>-617</b>	<b>0</b>	<b>0</b>	<b>617</b>	<b>0</b>



Jahresabschluss 2023 der Stadt Dornhan

**Teilfinanzrechnung mit Planvergleich  
Produkt 113000 Presse- und Öffentlichkeitsarbeit**

Stadt Dornhan

Nr.		Ergebnis 2022 EUR 1	Fortg. Ansatz 2023 EUR 2	Ergebnis 2023 EUR 3	Vergl. Erg./Ansatz (SP 3-2) EUR 4	Erg. Festlegungen im HH-Vollzug EUR 5	Ermächtigungs- übertr. aus 2022 EUR 6	verfüg. Mittel abzgl. Ergebnis EUR 7	Ermächtigungs- übertr. in 2024 EUR 8
1	Summe der Einzahlungen aus laufender Verwaltungstätigkeit ( ohne außerordentliche zahlungswirksame Erträge aus Vermögensveräußerung)	307	300	144	-156	0	0	156	0
2	Summe der Auszahlungen aus laufender Verwaltungstätigkeit	-10.290	-12.200	-10.978	1.222	0	0	-1.222	0
<b>3</b>	<b>Anteiliger Zahlungsmittelüberschuss/-bedarf aus laufender Verwaltungstätigkeit (Saldo aus Nummer 1 und 2)</b>	<b>-9.983</b>	<b>-11.900</b>	<b>-10.834</b>	<b>1.066</b>	<b>0</b>	<b>0</b>	<b>-1.066</b>	<b>0</b>
4	Einzahlungen aus Investitionszuwendungen	0	0	0	0	0	0	0	0
5	Einzahlungen aus Investitionbeiträgen und ähnlichen Entgelten für Investitionstätigkeit	0	0	0	0	0	0	0	0
6	Einzahlungen aus der Veräußerung von Sachvermögen	0	0	0	0	0	0	0	0
7	Einzahlungen aus der Veräußerung von Finanzvermögen	0	0	0	0	0	0	0	0
8	Einzahlungen für sonstige Investitionstätigkeiten	0	0	0	0	0	0	0	0
<b>9</b>	<b>Summe der Einzahlungen aus Investitionstätigkeit (Summe aus Nummer 4 bis 8)</b>	<b>0</b>	<b>0</b>	<b>0</b>	<b>0</b>	<b>0</b>	<b>0</b>	<b>0</b>	<b>0</b>
10	Auszahlungen für den Erwerb von Grundstücken und Gebäuden	0	0	0	0	0	0	0	0
11	Auszahlungen für Baumaßnahmen	0	0	0	0	0	0	0	0
12	Auszahlungen für den Erwerb von beweglichem Sachvermögen	0	-5.000	0	5.000	0	0	-5.000	0
13	Auszahlungen für den Erwerb von Finanzvermögen	0	0	0	0	0	0	0	0
14	Auszahlungen für Investitionsförderungsmaßnahmen	0	0	0	0	0	0	0	0
15	Auszahlungen für den Erwerb von immateriellen Vermögensgegenständen	0	0	0	0	0	0	0	0
<b>16</b>	<b>Summe der Auszahlungen aus Investitionstätigkeit (Summe aus Nummer 10 bis 15)</b>	<b>0</b>	<b>-5.000</b>	<b>0</b>	<b>5.000</b>	<b>0</b>	<b>0</b>	<b>-5.000</b>	<b>0</b>
<b>17</b>	<b>Anteiliger Finanzierungsmittelüberschuss/-bedarf aus Investitionstätigkeit (Saldo aus Nummer 9 und 16)</b>	<b>0</b>	<b>-5.000</b>	<b>0</b>	<b>5.000</b>	<b>0</b>	<b>0</b>	<b>-5.000</b>	<b>0</b>
<b>18</b>	<b>Anteiliger Finanzierungsmittelüberschuss/-bedarf (Summe aus Nummer 3 und 17)</b>	<b>-9.983</b>	<b>-16.900</b>	<b>-10.834</b>	<b>6.066</b>	<b>0</b>	<b>0</b>	<b>-6.066</b>	<b>0</b>

Jahresabschluss 2023 der Stadt Dornhan

**Teilergebnisrechnung mit Planvergleich  
Produkt 113300 Grundstücksmanagement**

Stadt Dornhan

Nr.		Ergebnis 2022 EUR 1	Fortg. Ansatz 2023 EUR 2	Ergebnis 2023 EUR 3	Vergl. Erg./Ansatz (Sp.3-2) EUR 4	Erg. Festlegungen im HH-Vollzug EUR 5	Ermächtigungs- übertr. aus 2022 EUR 6	verfüg. Mittel abzgl. Ergebnis EUR 7	Ermächtigungs- übertr. in 2024 EUR 8
1	Steuern und ähnliche Abgaben	0	0	0	0	0	0	0	0
2	Zuweisungen und Zuwendungen, Umlagen	0	0	0	0	0	0	0	0
3	aufgelobte Investitionszuwendungen und -beiträge	0	0	0	0	0	0	0	0
4	Sonstige Transfererträge	0	0	0	0	0	0	0	0
5	Entgelte für öffentliche Leistungen und Einrichtungen	-156	0	0	0	0	0	0	0
6	Sonstige privatrechtliche Leistungsentgelte	-23.767	-24.000	-38.265	-14.265	0	0	14.265	0
7	Kostenerstattungen und Kostenumlagen	-3.461	0	-15.632	-15.632	0	0	15.632	0
8	Zinsen und ähnliche Erträge	0	0	0	0	0	0	0	0
9	Aktivierte Eigenleistungen und Bestandveränderungen	0	0	0	0	0	0	0	0
10	Sonstige ordentliche Erträge	0	0	0	0	0	0	0	0
<b>11</b>	<b>Anteilige ordentliche Erträge (Summe aus Nummern 1 bis 10)</b>	<b>-27.384</b>	<b>-24.000</b>	<b>-53.897</b>	<b>-29.897</b>	<b>0</b>	<b>0</b>	<b>29.897</b>	<b>0</b>
12	Personalaufwendungen	63.197	118.400	127.822	9.422	0	0	-9.422	0
13	Versorgungsaufwendungen	0	0	0	0	0	0	0	0
14	Aufwendungen für Sach- und Dienstleistungen	14.218	14.550	10.393	-4.157	0	0	4.157	0
15	Abschreibungen	4.464	800	4.972	4.172	0	0	-4.172	0
16	Zinsen und ähnliche Aufwendungen	0	0	0	0	0	0	0	0
17	Transferaufwendungen	0	0	0	0	0	0	0	0
18	Sonstige ordentliche Aufwendungen	712	300	301	1	0	0	-1	0
<b>19</b>	<b>Anteilige ordentliche Aufwendungen (Summe aus Nummern 12 bis 18)</b>	<b>82.590</b>	<b>134.050</b>	<b>143.488</b>	<b>9.438</b>	<b>0</b>	<b>0</b>	<b>-9.438</b>	<b>0</b>
<b>20</b>	<b>Anteiliges ordentliches Ergebnis (Saldo aus Nummern 11 und 19)</b>	<b>55.206</b>	<b>110.050</b>	<b>89.591</b>	<b>-20.459</b>	<b>0</b>	<b>0</b>	<b>20.459</b>	<b>0</b>
21	Erträge aus internen Leistungen	0	0	0	0	0	0	0	0
22	Aufwendungen für interne Leistungen	11.606	16.100	15.157	-943	0	0	943	0
23	alkulatorische Kosten	0	0	0	0	0	0	0	0
<b>24</b>	<b>Kalkulatorisches Ergebnis (Saldo aus Nummern 21 bis 23)</b>	<b>11.606</b>	<b>16.100</b>	<b>15.157</b>	<b>-943</b>	<b>0</b>	<b>0</b>	<b>943</b>	<b>0</b>
<b>25</b>	<b>= Nettoressourcenbedarf/-überschuss (Summe der Nummern 20 und 24)</b>	<b>66.812</b>	<b>126.150</b>	<b>104.749</b>	<b>-21.401</b>	<b>0</b>	<b>0</b>	<b>21.401</b>	<b>0</b>

Jahresabschluss 2023 der Stadt Dornhan

**Teilfinanzrechnung mit Planvergleich  
Produkt 113300 Grundstücksmanagement**

Stadt Dornhan

Nr.	Ergebnis 2022 EUR 1	Fortg. Ansatz 2023 EUR 2	Ergebnis 2023 EUR 3	Vergl. Erg./Ansatz (SP 3-2) EUR 4	Erg. Festlegungen im HH-Vollzug EUR 5	Ermächtigungs- übertr. aus 2022 EUR 6	verfüg. Mittel abzgl. Ergebnis EUR 7	Ermächtigungs- übertr. in 2024 EUR 8
1	26.665	24.000	44.858	20.858	0	0	-20.858	0
2	-81.312	-133.250	-144.539	-11.289	0	0	11.289	0
<b>3</b>	<b>-54.647</b>	<b>-109.250</b>	<b>-99.680</b>	<b>9.570</b>	<b>0</b>	<b>0</b>	<b>-9.570</b>	<b>0</b>
4	-156	-80.000	0	80.000	0	0	-80.000	0
5	0	0	0	0	0	0	0	0
6	712.568	5.230.000	425.626	-4.804.374	0	0	4.804.374	0
7	0	0	0	0	0	0	0	0
8	0	0	0	0	0	0	0	0
<b>9</b>	<b>712.412</b>	<b>5.150.000</b>	<b>425.626</b>	<b>-4.724.374</b>	<b>0</b>	<b>0</b>	<b>4.724.374</b>	<b>0</b>
10	-490.134	-155.000	-45.014	109.986	0	0	-109.986	0
11	-7.422	0	-51.531	-51.531	0	0	51.531	0
12	0	0	0	0	0	0	0	0
13	0	0	0	0	0	0	0	0
14	-8.134	0	-7.068	-7.068	0	0	7.068	0
15	0	0	0	0	0	0	0	0
<b>16</b>	<b>-505.689</b>	<b>-155.000</b>	<b>-103.612</b>	<b>51.388</b>	<b>0</b>	<b>0</b>	<b>-51.388</b>	<b>0</b>
<b>17</b>	<b>206.723</b>	<b>4.995.000</b>	<b>322.013</b>	<b>-4.672.987</b>	<b>0</b>	<b>0</b>	<b>4.672.987</b>	<b>0</b>
<b>18</b>	<b>152.076</b>	<b>4.885.750</b>	<b>222.333</b>	<b>-4.663.417</b>	<b>0</b>	<b>0</b>	<b>4.663.417</b>	<b>0</b>

Jahresabschluss 2023 der Stadt Dornhan

Finanzrechnung der Investitionsmaßnahmen  
Produkt 113300 Grundstücksmanagement

Stadt Dornhan

Nr.	Bezeichnung	Ergebnis 2022 EUR 1	Fortg. Ansatz 2023 EUR 2	Ergebnis 2023 EUR 3	Vergl. Erg./Ansatz (Sp.3-2) EUR 4	Erg. Festlegungen im HH-Vollzug EUR 5	Ermächt. übertr. aus 2022 EUR 6	verfüg. Mittel abzgl. Ergebnis EUR 7	Ermächtigungs- übertr. in 2024 EUR 8
I1133-0000	Grundstücksgeschäfte Pauschalbetrag alle Ortsteile	0	500.000	0	-500.000	0	0	500.000	0
200	Einzahlungen aus der Veräußerung von Sachvermögen	0	500.000	0	-500.000	0	0	500.000	0
240	Auszahlungen für den Erwerb von Grundstücken und Gebäuden	0	0	-28.729	-28.729	0	0	-28.729	0
I1133-0001	Grundstückskäufe Dornhan	-67.294	0	-58.149	-58.149	0	0	58.149	0
200	Einzahlungen aus der Veräußerung von Sachvermögen	17.422	0	0	0	0	0	0	0
240	Auszahlungen für den Erwerb von Grundstücken und Gebäuden	-76.774	0	-85	-85	0	0	85	0
250	Auszahlungen für Baumaßnahmen	-7.422	0	-51.531	-51.531	0	0	51.531	0
I1133-0004	Grundenwerb Baugeb. "Hungerbühl IV"	-98.879	0	-2.758	-2.758	0	0	2.758	0
200	Einzahlungen aus der Veräußerung von Sachvermögen	31.210	0	0	0	0	0	0	0
240	Auszahlungen für den Erwerb von Grundstücken und Gebäuden	-130.088	0	-2.758	-2.758	0	0	2.758	0
I1133-0006	Grundenwerb Hungerbühl III	-173.804	-30.000	4.636	34.636	0	0	-34.636	0
200	Einzahlungen aus der Veräußerung von Sachvermögen	271.593	0	9.311	9.311	0	0	-9.311	0
240	Auszahlungen für den Erwerb von Grundstücken und Gebäuden	-201.397	-30.000	-4.675	25.326	0	0	-25.326	0
I1133-2001	Grundstückskäufe Busenweiler	0	0	0	0	0	0	0	0
I1133-2002	Grundenwerb f. Höhenradweg	0	-25.000	-7.371	17.629	0	0	-17.629	0
240	Auszahlungen für den Erwerb von Grundstücken und Gebäuden	0	-25.000	-7.371	17.629	0	0	-17.629	0
I1133-5001	Grundstückskäufe Leinstetten	0	0	0	0	0	0	0	0
I1133-6001	Grundstückskäufe Marschalkenzimmern	0	0	0	0	0	0	0	0
I1133-6002	Grundenwerb/Umlieg. Verfahrensk. "Ochsengarten"	-61.550	0	48.848	48.848	0	0	-48.848	0
200	Einzahlungen aus der Veräußerung von Sachvermögen	11.476	0	48.848	48.848	0	0	-48.848	0
240	Auszahlungen für den Erwerb von Grundstücken und Gebäuden	-73.026	0	0	0	0	0	0	0
I1133-6003	Grundenwerb "Ochsengarten II"	0	0	0	0	0	0	0	0
I1133-6004	Grundenwerb "Gartenweg"	0	0	0	0	0	0	0	0
I1133-7001	Grundstückskäufe Weiden	902	0	0	0	0	0	0	0
200	Einzahlungen aus der Veräußerung von Sachvermögen	902	0	0	0	0	0	0	0
I1133-7002	Grundenwerb/Umlieg. Baugeb. "Höhwankei"	115.169	0	0	0	0	0	0	0
200	Einzahlungen aus der Veräußerung von Sachvermögen	115.169	0	0	0	0	0	0	0
I1133-7003	Grundenwerb "Höhe"	0	0	0	0	0	0	0	0
I1133-9000	Sonst. Grundstückserwerb	115.447	-100.000	5.523	105.523	0	0	-105.523	0
200	Einzahlungen aus der Veräußerung von Sachvermögen	124.379	0	13.987	13.987	0	0	-13.987	0
240	Auszahlungen für den Erwerb von Grundstücken und Gebäuden	-798	-100.000	-1.396	98.604	0	0	-98.604	0
280	Auszahlungen für Investitionsförderungsmaßnahmen	-8.134	0	-7.068	-7.068	0	0	7.068	0
VK1133-001	Grundstücksverkäufe Dornhan u. Ortsteile	2.483	0	177.263	177.263	0	0	-177.263	0
200	Einzahlungen aus der Veräußerung von Sachvermögen	2.483	0	169.529	169.529	0	0	-169.529	0

Jahresabschluss 2023 der Stadt Dornhan

Finanzrechnung der Investitionsmaßnahmen  
Produkt 113300 Grundstücksmanagement

Stadt Dornhan

Nr.	Bezeichnung	Ergebnis 2022 EUR 1	Fortg. Ansatz 2023 EUR 2	Ergebnis 2023 EUR 3	Vergl. Erg./Ansatz (Sp.3-2) EUR 4	Erg. Festlegungen im HH-Vollzug EUR 5	Ermächt. übertr. aus 2022 EUR 6	verfüg. Mittel abzgl. Ergebnis EUR 7	Ermächtigungs- übertr. in 2024 EUR 8
VK1133-005 200	Verkauf Bauplätze "Balmerstraße/Neuhausgasse" Einzahlungen aus der Veräußerung von Sachvermögen	0	300.000	0	-300.000	0	0	300.000	0
VK1133-006 200	Verkauf Bauplätze "Hungerbühl III" Einzahlungen aus der Veräußerung von Sachvermögen	0	2.700.000	0	-2.700.000	0	0	2.700.000	0
VK1133-007 200	Verkauf Bauplätze "Hungerbühl IV" u. Beiträge priv Einzahlungen aus der Veräußerung von Sachvermögen	0	700.000	0	-700.000	0	0	700.000	0
VK1133-008	Verkauf Bauplätze "Bühler Höhe"	0	0	0	0	0	0	0	0
VK1133-009 200	Verkauf Grd.stücke Gewerbegebiet Süd Einzahlungen aus der Veräußerung von Sachvermögen	145.927	300.000	0	-300.000	0	0	300.000	0
VK1133-013 200	Grundstücksverkäufe Dornhan, GE Busenweiler Weg Einzahlungen aus der Veräußerung von Sachvermögen	145.927	330.000	0	-330.000	0	0	330.000	0
VK1133-201	Grundstücksverkäufe Busenw.	0	0	0	-330.000	0	0	330.000	0
VK1133-301	Grundstücksverkäufe Fürnsal	0	0	0	0	0	0	0	0
VK1133-501	Grundstücksverkäufe Leinstetten	0	0	0	0	0	0	0	0
VK1133-601 180	Grundstücksverkäufe M.zimmern Einzahlungen aus Investitionszuwendungen	-156	0	0	0	0	0	0	0
VK1133-602 200	Verkauf Bauplätze "Ochsengarten" Einzahlungen aus der Veräußerung von Sachvermögen	-156	400.000	0	-400.000	0	0	400.000	0
VK1133-606	Verkauf Bauplätze "Gartenweg"	0	400.000	0	-400.000	0	0	400.000	0
VK1133-701	Grundstücksverkäufe Weiden	0	0	0	0	0	0	0	0
VK1133-702	Verkauf Bauplätze "Hohwandel"	0	0	0	0	0	0	0	0
VK1133-704	Verkauf Bauplätze "Höhe"	0	0	0	0	0	0	0	0
Z1133-005 180	Zuschuss Städtebausanierung Balmerstr./Neuhausg. Einzahlungen aus Investitionszuwendungen	0	100.000	0	-100.000	0	0	100.000	0
Z1133-008 180	Rückzahlung StbF VK Bauplätze Balmerstr./Neuh. Einzahlungen aus Investitionszuwendungen	0	-180.000	0	180.000	0	0	-180.000	0
		0	-180.000	0	180.000	0	0	-180.000	0

**Teilergebnisrechnung mit Planvergleich  
Produkt 252100 Archiv**

Stadt Dornhan

Nr.		Ergebnis 2022 EUR 1	Fortg. Ansatz 2023 EUR 2	Ergebnis 2023 EUR 3	Vergl. Erg./Ansatz (Sp.3-2) EUR 4	Erg. Festlegungen im HH-Vollzug EUR 5	Ermächtigungs- übertr. aus 2022 EUR 6	verfüg. Mittel abzgl. Ergebnis EUR 7	Ermächtigungs- übertr. in 2024 EUR 8
1	Steuern und ähnliche Abgaben	0	0	0	0	0	0	0	0
2	Zuweisungen und Zuwendungen, Umlagen	0	0	0	0	0	0	0	0
3	aufgelobte Investitionszuwendungen und -beiträge	0	0	0	0	0	0	0	0
4	Sonstige Transfererträge	0	0	0	0	0	0	0	0
5	Entgelte für öffentliche Leistungen und Einrichtungen	0	0	0	0	0	0	0	0
6	Sonstige privatrechtliche Leistungsentgelte	0	0	0	0	0	0	0	0
7	Kostenerstattungen und Kostenumlagen	0	0	0	0	0	0	0	0
8	Zinsen und ähnliche Erträge	0	0	0	0	0	0	0	0
9	Aktivierte Eigenleistungen und Bestandveränderungen	0	0	0	0	0	0	0	0
10	Sonstige ordentliche Erträge	0	0	0	0	0	0	0	0
<b>11</b>	<b>Anteilige ordentliche Erträge (Summe aus Nummern 1 bis 10)</b>	<b>0</b>	<b>0</b>	<b>0</b>	<b>0</b>	<b>0</b>	<b>0</b>	<b>0</b>	<b>0</b>
12	Personalaufwendungen	0	0	0	0	0	0	0	0
13	Versorgungsaufwendungen	0	0	0	0	0	0	0	0
14	Aufwendungen für Sach- und Dienstleistungen	2.995	11.000	9.600	-1.400	0	0	1.400	0
15	Abschreibungen	0	0	0	0	0	0	0	0
16	Zinsen und ähnliche Aufwendungen	0	0	0	0	0	0	0	0
17	Transferaufwendungen	0	0	0	0	0	0	0	0
18	Sonstige ordentliche Aufwendungen	775	1.000	1.173	-827	0	0	827	0
<b>19</b>	<b>Anteilige ordentliche Aufwendungen (Summe aus Nummern 12 bis 18)</b>	<b>3.770</b>	<b>12.000</b>	<b>9.773</b>	<b>-2.227</b>	<b>0</b>	<b>0</b>	<b>2.227</b>	<b>0</b>
<b>20</b>	<b>Anteiliges ordentliches Ergebnis (Saldo aus Nummern 11 und 19)</b>	<b>3.770</b>	<b>12.000</b>	<b>9.773</b>	<b>-2.227</b>	<b>0</b>	<b>0</b>	<b>2.227</b>	<b>0</b>
21	Erträge aus internen Leistungen	0	0	0	0	0	0	0	0
22	Aufwendungen für interne Leistungen	4.440	600	706	106	0	0	-106	0
23	kalkulatorische Kosten	0	0	0	0	0	0	0	0
<b>24</b>	<b>Kalkulatorisches Ergebnis (Saldo aus Nummern 21 bis 23)</b>	<b>4.440</b>	<b>600</b>	<b>706</b>	<b>106</b>	<b>0</b>	<b>0</b>	<b>-106</b>	<b>0</b>
<b>25</b>	<b>= Nettoressourcenbedarf/-überschuss (Summe der Nummern 20 und 24)</b>	<b>8.210</b>	<b>12.600</b>	<b>10.479</b>	<b>-2.121</b>	<b>0</b>	<b>0</b>	<b>2.121</b>	<b>0</b>

Jahresabschluss 2023 der Stadt Dornhan

**Teilfinanzrechnung mit Planvergleich**  
**Produkt 252100 Archiv**

Stadt Dornhan

Nr.	Ergebnis 2022 EUR 1	Fortg. Ansatz 2023 EUR 2	Ergebnis 2023 EUR 3	Vergl. Erg./Ansatz (SP 3-2) EUR 4	Erg. Festlegungen im HH-Vollzug EUR 5	Ermächtigungs- übertr. aus 2022 EUR 6	verfüg. Mittel abzgl. Ergebnis EUR 7	Ermächtigungs- übertr. in 2024 EUR 8
1	0	0	0	0	0	0	0	0
	Summe der Einzahlungen aus laufender Verwaltungstätigkeit (ohne außerordentliche zahlungswirksame Erträge aus Vermögensveräußerung)							
2	-3.770	-12.000	-8.173	3.827	0	0	-3.827	0
<b>3</b>	<b>-3.770</b>	<b>-12.000</b>	<b>-8.173</b>	<b>3.827</b>	<b>0</b>	<b>0</b>	<b>-3.827</b>	<b>0</b>
	<b>Anteiliger Zahlungsmittelüberschuss/-bedarf aus laufender Verwaltungstätigkeit (Saldo aus Nummer 1 und 2)</b>							
4	0	0	0	0	0	0	0	0
	Einzahlungen aus Investitionszuwendungen							
5	0	0	0	0	0	0	0	0
	Einzahlungen aus Investitionbeiträgen und ähnlichen Entgelten für Investitionstätigkeit							
6	0	0	0	0	0	0	0	0
	Einzahlungen aus der Veräußerung von Sachvermögen							
7	0	0	0	0	0	0	0	0
	Einzahlungen aus der Veräußerung von Finanzvermögen							
8	0	0	0	0	0	0	0	0
	Einzahlungen für sonstige Investitionstätigkeiten							
<b>9</b>	<b>0</b>	<b>0</b>	<b>0</b>	<b>0</b>	<b>0</b>	<b>0</b>	<b>0</b>	<b>0</b>
	<b>Summe der Einzahlungen aus Investitionstätigkeit (Summe aus Nummer 4 bis 8)</b>							
10	0	0	0	0	0	0	0	0
	Auszahlungen für den Erwerb von Grundstücken und Gebäuden							
11	0	0	0	0	0	0	0	0
	Auszahlungen für Baumaßnahmen							
12	0	0	0	0	0	0	0	0
	Auszahlungen für den Erwerb von beweglichem Sachvermögen							
13	0	0	0	0	0	0	0	0
	Auszahlungen für den Erwerb von Finanzvermögen							
14	0	0	0	0	0	0	0	0
	Auszahlungen für Investitionsförderungsmaßnahmen							
15	0	0	0	0	0	0	0	0
	Auszahlungen für den Erwerb von immateriellen Vermögensgegenständen							
<b>16</b>	<b>0</b>	<b>0</b>	<b>0</b>	<b>0</b>	<b>0</b>	<b>0</b>	<b>0</b>	<b>0</b>
	<b>Summe der Auszahlungen aus Investitionstätigkeit (Summe aus Nummer 10 bis 15)</b>							
<b>17</b>	<b>0</b>	<b>0</b>	<b>0</b>	<b>0</b>	<b>0</b>	<b>0</b>	<b>0</b>	<b>0</b>
	<b>Anteiliger Finanzierungsmittelüberschuss/-bedarf aus Investitionstätigkeit (Saldo aus Nummer 9 und 16)</b>							
<b>18</b>	<b>-3.770</b>	<b>-12.000</b>	<b>-8.173</b>	<b>3.827</b>	<b>0</b>	<b>0</b>	<b>-3.827</b>	<b>0</b>
	<b>Anteiliger Finanzierungsmittelüberschuss/-bedarf (Summe aus Nummer 3 und 17)</b>							

Jahresabschluss 2023 der Stadt Dornhan

**Teilergebnisrechnung mit Planvergleich  
Teilhaushalt THH2 Sicherheit und Ordnung**

Stadt Dornhan

Nr.	Ergebnis 2022 EUR	Fortg. Ansatz 2023 EUR	Ergebnis 2023 EUR	Vergl. Erg./Ansatz (SP 3-2) EUR	Erg. Festlegungen im HH-Vollzug EUR	Ermächtigungs- übertr. aus 2022 EUR	verfüg. Mittel abzgl. Ergebnis EUR	Ermächtigungs- übertr. in 2024 EUR
	1	2	3	4	5	6	7	8
1	0	0	0	0	0	0	0	0
2	-15.810	-15.000	-16.030	-1.030	0	0	1.030	0
3	-30.282	-14.000	-31.782	-17.782	0	0	17.782	0
4	0	0	0	0	0	0	0	0
5	-55.360	-12.200	-72.331	-60.131	0	0	60.131	0
6	-979	0	-390	-390	0	0	390	0
7	-38.102	0	-3.416	-3.416	0	0	3.416	0
8	-1	0	0	0	0	0	0	0
9	0	0	0	0	0	0	0	0
10	-84	0	0	0	0	0	0	0
<b>11</b>	<b>-140.618</b>	<b>-41.200</b>	<b>-123.950</b>	<b>-82.750</b>	<b>0</b>	<b>0</b>	<b>82.750</b>	<b>0</b>
12	252.275	287.400	297.243	9.843	0	0	-9.843	0
13	0	0	0	0	0	0	0	0
14	121.722	156.365	147.895	-8.470	0	0	8.470	0
15	78.836	89.500	78.445	-11.055	0	0	11.055	0
16	0	0	0	0	0	0	0	0
17	15.661	0	-15	-15	0	0	15	0
18	78.235	46.350	74.860	28.510	0	0	-28.510	0
<b>19</b>	<b>546.729</b>	<b>579.615</b>	<b>598.428</b>	<b>18.813</b>	<b>0</b>	<b>0</b>	<b>-18.813</b>	<b>0</b>
<b>20</b>	<b>406.110</b>	<b>538.415</b>	<b>474.478</b>	<b>-63.937</b>	<b>0</b>	<b>0</b>	<b>63.937</b>	<b>0</b>
21	0	0	0	0	0	0	0	0
22	21.764	7.300	11.793	4.493	0	0	-4.493	0
23	0	0	0	0	0	0	0	0
<b>24</b>	<b>21.764</b>	<b>7.300</b>	<b>11.793</b>	<b>4.493</b>	<b>0</b>	<b>0</b>	<b>-4.493</b>	<b>0</b>
<b>25</b>	<b>427.875</b>	<b>545.715</b>	<b>486.272</b>	<b>-59.443</b>	<b>0</b>	<b>0</b>	<b>59.443</b>	<b>0</b>



Jahresabschluss 2023 der Stadt Dornhan

**Teilfinanzrechnung mit Planvergleich  
Teilhaushalt THH2 Sicherheit und Ordnung**

Stadt Dornhan

Nr.	Ergebnis 2022 EUR 1	Fortg. Ansatz 2023 EUR 2	Ergebnis 2023 EUR 3	Vergl. Erg./Ansatz (Sp.3-2) EUR 4	Erg. Festlegungen im HH-Vollzug EUR 5	Ermächtigungs- übertr. aus 2022 EUR 6	verfüg. Mittel abzgl. Ergebnis EUR 7	Ermächtigungs- übertr. in 2024 EUR 8
1	112.413	27.200	87.960	60.760	0	0	-60.760	0
2	-464.206	-490.115	-507.011	-16.896	0	0	16.896	0
<b>3</b>	<b>-351.793</b>	<b>-462.915</b>	<b>-419.051</b>	<b>43.864</b>	<b>0</b>	<b>0</b>	<b>-43.864</b>	<b>0</b>
4	130.000	25.000	58.000	33.000	0	0	-33.000	0
5	0	0	0	0	0	0	0	0
6	10.500	0	0	0	0	0	0	0
7	0	0	0	0	0	0	0	0
8	0	0	0	0	0	0	0	0
<b>9</b>	<b>140.500</b>	<b>25.000</b>	<b>58.000</b>	<b>33.000</b>	<b>0</b>	<b>0</b>	<b>-33.000</b>	<b>0</b>
10	0	-6.000	0	6.000	0	0	-6.000	0
11	-44.681	0	-11.435	-11.435	0	0	11.435	0
12	-6.600	-146.000	0	146.000	0	0	-146.000	0
13	0	0	0	0	0	0	0	0
14	0	0	0	0	0	0	0	0
15	0	0	0	0	0	0	0	0
<b>16</b>	<b>-51.282</b>	<b>-152.000</b>	<b>-11.435</b>	<b>140.565</b>	<b>0</b>	<b>0</b>	<b>-140.565</b>	<b>0</b>
<b>17</b>	<b>89.218</b>	<b>-127.000</b>	<b>46.565</b>	<b>173.565</b>	<b>0</b>	<b>0</b>	<b>-173.565</b>	<b>0</b>
<b>18</b>	<b>-262.574</b>	<b>-589.915</b>	<b>-372.486</b>	<b>217.429</b>	<b>0</b>	<b>0</b>	<b>-217.429</b>	<b>0</b>

**Finanzrechnung der Investitionsmaßnahmen  
Teilhaushalt THH2 Sicherheit und Ordnung**

Stadt Dornhan

Nr.	Bezeichnung	Ergebnis 2022 EUR 1	Fortg. Ansatz 2023 EUR 2	Ergebnis 2023 EUR 3	Vergl. Erg./Ansatz (SP 3-2) EUR 4	Erg. Festlegungen im HH-Vollzug EUR 5	Ermächt. übertr. aus 2022 EUR 6	verfüg. Mittel abzgl. Ergebnis EUR 7	Ermächtigungs- übertr. in 2024 EUR 8
I1220-0001	Starkregnerisikomanagement	0	0	0	0	0	0	0	0
I1260-0006	Anhänger f. FFW-Fahrzeug, Leinstellen	0	0	0	0	0	0	0	0
I1260-0007	Systemtrenner Hydranten	0	-6.000	0	6.000	0	0	-6.000	0
	Auszahlungen für den Erwerb von beweglichem Sachvermögen	0	-6.000	0	6.000	0	0	-6.000	0
I1260-0008	Zugangskontrolle FW-Haus Dornhan	0	-6.000	0	6.000	0	0	-6.000	0
	Auszahlungen für den Erwerb von Grundstücken und Gebäuden	0	-6.000	0	6.000	0	0	-6.000	0
I1260-0010	Funkgeräte FW-Fahrzeuge	0	-25.000	0	25.000	0	0	-25.000	0
	Auszahlungen für den Erwerb von beweglichem Sachvermögen	0	-25.000	0	25.000	0	0	-25.000	0
I1260-0011	Feuerwehr - Einsatzleitwagen (ELW)	0	-95.000	-3.898	91.102	0	0	-91.102	0
	Auszahlungen für Baumaßnahmen	0	0	-3.898	-3.898	0	0	3.898	0
	Auszahlungen für den Erwerb von beweglichem Sachvermögen	0	-95.000	0	95.000	0	0	-95.000	0
I1260-0013	Beschaffung Logistik-Gerätewagen	0	0	0	0	0	0	0	0
I1260-0014	Vorplanung Feuerwehrgebäude M/Zimmern-Weiden	0	0	0	0	0	0	0	0
I1260-0015	Planungsrate Erweit. Feuerwehrhaus (Damenumkleide)	0	0	0	0	0	0	0	0
I1260-0016	Feuerwehr Finanzbudget	0	0	0	0	0	0	0	0
I1260-0017	Mammschaftstransportwagen Leinstellen	0	0	0	0	0	0	0	0
I1260-0018	Feuerwehrfahrzeug LF10	0	0	0	0	0	0	0	0
I1260-0027	Feuerwehrbedarfsplan	0	0	0	0	0	0	0	0
I1280-0001	Katastrophenschutz, Restzahlung	-605	-20.000	-7.537	12.463	0	0	-12.463	0
	Auszahlungen für Baumaßnahmen	-605	0	-7.537	-7.537	0	0	7.537	0
	Auszahlungen für den Erwerb von beweglichem Sachvermögen	0	-20.000	0	20.000	0	0	-20.000	0
Z1260-0004	Zuschuss Funkgeräte FW-Fahrzeuge	0	3.000	0	-3.000	0	0	3.000	0
	Einzahlungen aus Investitionszuwendungen	0	3.000	0	-3.000	0	0	3.000	0
Z1260-0005	Zuschüsse - Einsatzleitwagen FW	0	22.000	0	-22.000	0	0	22.000	0
	Einzahlungen aus Investitionszuwendungen	0	22.000	0	-22.000	0	0	22.000	0
Z1260-0006	Zuschuss Fernwärme FW-Haus Leinstellen	0	0	18.000	18.000	0	0	-18.000	0
	Einzahlungen aus Investitionszuwendungen	0	0	18.000	18.000	0	0	-18.000	0
Z1260-0007	Ausgleichstock MTW Leinstellen Feuerwehr	0	0	0	0	0	0	0	0

**Teilergebnisrechnung mit Planvergleich  
Produkt 121003 Wahlen und Abstimmungen**

Stadt Dornhan

Nr.	Ergebnis 2022 EUR	Fortg. Ansatz 2023 EUR	Ergebnis 2023 EUR	Vergl. Erg./Ansatz (Sp.3-2) EUR	Erg. Festlegungen im HH-Vollzug EUR	Ermächtigungs- übertr. aus 2022 EUR	verfüg. Mittel abzgl. Ergebnis EUR	Ermächtigungs- übertr. in 2024 EUR
	1	2	3	4	5	6	7	8
1	0	0	0	0	0	0	0	0
2	0	0	0	0	0	0	0	0
3	0	0	0	0	0	0	0	0
4	0	0	0	0	0	0	0	0
5	0	0	0	0	0	0	0	0
6	0	0	0	0	0	0	0	0
7	-3.946	0	0	0	0	0	0	0
8	0	0	0	0	0	0	0	0
9	0	0	0	0	0	0	0	0
10	0	0	0	0	0	0	0	0
<b>11</b>	<b>-3.946</b>	<b>0</b>	<b>0</b>	<b>0</b>	<b>0</b>	<b>0</b>	<b>0</b>	<b>0</b>
12	7.145	0	7.844	7.844	0	0	-7.844	0
13	0	0	0	0	0	0	0	0
14	2.164	4.000	3.331	-669	0	0	669	0
15	0	0	0	0	0	0	0	0
16	0	0	0	0	0	0	0	0
17	0	0	0	0	0	0	0	0
18	263	1.500	8	-1.492	0	0	1.492	0
<b>19</b>	<b>9.571</b>	<b>5.500</b>	<b>11.183</b>	<b>5.683</b>	<b>0</b>	<b>0</b>	<b>-5.683</b>	<b>0</b>
<b>20</b>	<b>5.626</b>	<b>5.500</b>	<b>11.183</b>	<b>5.683</b>	<b>0</b>	<b>0</b>	<b>-5.683</b>	<b>0</b>
21	0	0	0	0	0	0	0	0
22	0	600	0	-600	0	0	600	0
23	0	0	0	0	0	0	0	0
<b>24</b>	<b>0</b>	<b>600</b>	<b>0</b>	<b>-600</b>	<b>0</b>	<b>0</b>	<b>600</b>	<b>0</b>
<b>25</b>	<b>5.626</b>	<b>6.100</b>	<b>11.183</b>	<b>5.083</b>	<b>0</b>	<b>0</b>	<b>-5.083</b>	<b>0</b>

Jahresabschluss 2023 der Stadt Dornhan

**Teilfinanzrechnung mit Planvergleich  
Produkt 121003 Wahlen und Abstimmungen**

Stadt Dornhan

Nr.	Ergebnis 2022 EUR 1	Fortg. Ansatz 2023 EUR 2	Ergebnis 2023 EUR 3	Vergl. Erg./Ansatz (SP 3-2) EUR 4	Erg. Festlegungen im HH-Vollzug EUR 5	Ermächtigungs- übertr. aus 2022 EUR 6	verfüg. Mittel abzgl. Ergebnis EUR 7	Ermächtigungs- übertr. in 2024 EUR 8
1	5.672	0	0	0	0	0	0	0
2	-11.509	-5.500	-10.862	-5.362	0	0	5.362	0
<b>3</b>	<b>-5.837</b>	<b>-5.500</b>	<b>-10.862</b>	<b>-5.362</b>	<b>0</b>	<b>0</b>	<b>5.362</b>	<b>0</b>
4	0	0	0	0	0	0	0	0
5	0	0	0	0	0	0	0	0
6	0	0	0	0	0	0	0	0
7	0	0	0	0	0	0	0	0
8	0	0	0	0	0	0	0	0
<b>9</b>	<b>0</b>	<b>0</b>	<b>0</b>	<b>0</b>	<b>0</b>	<b>0</b>	<b>0</b>	<b>0</b>
10	0	0	0	0	0	0	0	0
11	0	0	0	0	0	0	0	0
12	0	0	0	0	0	0	0	0
13	0	0	0	0	0	0	0	0
14	0	0	0	0	0	0	0	0
15	0	0	0	0	0	0	0	0
<b>16</b>	<b>0</b>	<b>0</b>	<b>0</b>	<b>0</b>	<b>0</b>	<b>0</b>	<b>0</b>	<b>0</b>
<b>17</b>	<b>0</b>	<b>0</b>	<b>0</b>	<b>0</b>	<b>0</b>	<b>0</b>	<b>0</b>	<b>0</b>
<b>18</b>	<b>-5.837</b>	<b>-5.500</b>	<b>-10.862</b>	<b>-5.362</b>	<b>0</b>	<b>0</b>	<b>5.362</b>	<b>0</b>

Jahresabschluss 2023 der Stadt Dornhan

**Teilergebnisrechnung mit Planvergleich  
Produkt 122000 Ordnungswesen**

Stadt Dornhan

Nr.	Ergebnis 2022 EUR 1	Fortg. Ansatz 2023 EUR 2	Ergebnis 2023 EUR 3	Vergl. Erg./Ansatz (SP 3-2) EUR 4	Erg. Festlegungen im HH-Vollzug EUR 5	Ermächtigungs- übertr. aus 2022 EUR 6	verfüg. Mittel abzgl. Ergebnis EUR 7	Ermächtigungs- übertr. in 2024 EUR 8
1	0	0	0	0	0	0	0	0
2	0	0	0	0	0	0	0	0
3	0	0	0	0	0	0	0	0
4	0	0	0	0	0	0	0	0
5	-43.248	0	-42.198	-42.198	0	0	42.198	0
6	0	0	0	0	0	0	0	0
7	-30.349	0	0	0	0	0	0	0
8	-1	0	0	0	0	0	0	0
9	0	0	0	0	0	0	0	0
10	-84	0	0	0	0	0	0	0
<b>11</b>	<b>-73.682</b>	<b>0</b>	<b>-42.198</b>	<b>-42.198</b>	<b>0</b>	<b>0</b>	<b>42.198</b>	<b>0</b>
12	55.802	57.200	54.012	-3.188	0	0	3.188	0
13	0	0	0	0	0	0	0	0
14	17.043	23.750	695	-23.055	0	0	23.055	0
15	230	0	57	57	0	0	-57	0
16	0	0	0	0	0	0	0	0
17	0	0	-15	-15	0	0	15	0
18	12.028	5.200	9.321	4.121	0	0	-4.121	0
<b>19</b>	<b>85.103</b>	<b>86.150</b>	<b>64.070</b>	<b>-22.080</b>	<b>0</b>	<b>0</b>	<b>22.080</b>	<b>0</b>
<b>20</b>	<b>11.422</b>	<b>86.150</b>	<b>21.872</b>	<b>-64.278</b>	<b>0</b>	<b>0</b>	<b>64.278</b>	<b>0</b>
21	0	0	0	0	0	0	0	0
22	20.758	5.700	10.050	4.350	0	0	-4.350	0
23	0	0	0	0	0	0	0	0
<b>24</b>	<b>20.758</b>	<b>5.700</b>	<b>10.050</b>	<b>4.350</b>	<b>0</b>	<b>0</b>	<b>-4.350</b>	<b>0</b>
<b>25</b>	<b>32.180</b>	<b>91.850</b>	<b>31.921</b>	<b>-59.929</b>	<b>0</b>	<b>0</b>	<b>59.929</b>	<b>0</b>

Jahresabschluss 2023 der Stadt Dornhan

**Teilfinanzrechnung mit Planvergleich  
Produkt 122000 Ordnungswesen**

Stadt Dornhan

Nr.	Ergebnis 2022 EUR 1	Fortg. Ansatz 2023 EUR 2	Ergebnis 2023 EUR 3	Vergl. Erg./Ansatz (SP 3-2) EUR 4	Erg. Festlegungen im HH-Vollzug EUR 5	Ermächtigungs- übertr. aus 2022 EUR 6	verfüg. Mittel abzgl. Ergebnis EUR 7	Ermächtigungs- übertr. in 2024 EUR 8
1	73.640	0	41.859	41.859	0	0	-41.859	0
2	-91.273	-86.150	-63.183	22.967	0	0	-22.967	0
<b>3</b>	<b>-17.633</b>	<b>-86.150</b>	<b>-21.324</b>	<b>64.826</b>	<b>0</b>	<b>0</b>	<b>-64.826</b>	<b>0</b>
4	0	0	0	0	0	0	0	0
5	0	0	0	0	0	0	0	0
6	0	0	0	0	0	0	0	0
7	0	0	0	0	0	0	0	0
8	0	0	0	0	0	0	0	0
<b>9</b>	<b>0</b>	<b>0</b>	<b>0</b>	<b>0</b>	<b>0</b>	<b>0</b>	<b>0</b>	<b>0</b>
10	0	0	0	0	0	0	0	0
11	0	0	0	0	0	0	0	0
12	0	0	0	0	0	0	0	0
13	0	0	0	0	0	0	0	0
14	0	0	0	0	0	0	0	0
15	0	0	0	0	0	0	0	0
<b>16</b>	<b>0</b>	<b>0</b>	<b>0</b>	<b>0</b>	<b>0</b>	<b>0</b>	<b>0</b>	<b>0</b>
<b>17</b>	<b>0</b>	<b>0</b>	<b>0</b>	<b>0</b>	<b>0</b>	<b>0</b>	<b>0</b>	<b>0</b>
<b>18</b>	<b>-17.633</b>	<b>-86.150</b>	<b>-21.324</b>	<b>64.826</b>	<b>0</b>	<b>0</b>	<b>-64.826</b>	<b>0</b>

Jahresabschluss 2023 der Stadt Dornhan

**Finanzrechnung der Investitionsmaßnahmen  
Produkt 122000 Ordnungswesen**

Stadt Dornhan

Nr.	Bezeichnung	Ergebnis 2022 EUR	Fortg. Ansatz 2023 EUR	Ergebnis 2023 EUR	Vergl. Erg./Ansatz (SP 3-2) EUR	Erg. Festlegungen im HH-Vollzug EUR	Ermächt. übertr. aus 2022 EUR	verfüg. Mittel abzgl. Ergebnis EUR	Ermächtigungs- übertr. in 2024 EUR
11220-0001	Starkregenrisikomanagement	0	0	0	0	0	0	0	0

Jahresabschluss 2023 der Stadt Dornhan

**Teilergebnisrechnung mit Planvergleich  
Produkt 122200 Einwohnerwesen**

Stadt Dornhan

Nr.		Ergebnis 2022 EUR 1	Fortg. Ansatz 2023 EUR 2	Ergebnis 2023 EUR 3	Vergl. Erg./Ansatz (Sp.3-2) EUR 4	Erg. Festlegungen im HH-Vollzug EUR 5	Ermächtigungs- übertr. aus 2022 EUR 6	verfüg. Mittel abzgl. Ergebnis EUR 7	Ermächtigungs- übertr. in 2024 EUR 8
1	Steuern und ähnliche Abgaben	0	0	0	0	0	0	0	0
2	Zuweisungen und Zuwendungen, Umlagen	0	0	0	0	0	0	0	0
3	aufgelobte Investitionszuwendungen und -beiträge	0	0	0	0	0	0	0	0
4	Sonstige Transfererträge	0	0	0	0	0	0	0	0
5	Entgelte für öffentliche Leistungen und Einrichtungen	-5.674	-5.700	-5.448	252	0	0	-252	0
6	Sonstige privatrechtliche Leistungsentgelte	0	0	0	0	0	0	0	0
7	Kostenerstattungen und Kostenumlagen	-3.748	0	-3.356	-3.356	0	0	3.356	0
8	Zinsen und ähnliche Erträge	0	0	0	0	0	0	0	0
9	Aktivierte Eigenleistungen und Bestandveränderungen	0	0	0	0	0	0	0	0
10	Sonstige ordentliche Erträge	0	0	0	0	0	0	0	0
<b>11</b>	<b>Anteilige ordentliche Erträge (Summe aus Nummern 1 bis 10)</b>	<b>-9.422</b>	<b>-5.700</b>	<b>-8.806</b>	<b>-3.106</b>	<b>0</b>	<b>0</b>	<b>3.106</b>	<b>0</b>
12	Personalaufwendungen	127.633	151.300	169.484	18.184	0	0	-18.184	0
13	Versorgungsaufwendungen	0	0	0	0	0	0	0	0
14	Aufwendungen für Sach- und Dienstleistungen	17.226	19.250	19.355	105	0	0	-105	0
15	Abschreibungen	0	0	39	39	0	0	-39	0
16	Zinsen und ähnliche Aufwendungen	0	0	0	0	0	0	0	0
17	Transferaufwendungen	0	0	0	0	0	0	0	0
18	Sonstige ordentliche Aufwendungen	33.036	7.650	27.136	19.486	0	0	-19.486	0
<b>19</b>	<b>Anteilige ordentliche Aufwendungen (Summe aus Nummern 12 bis 18)</b>	<b>177.895</b>	<b>178.200</b>	<b>216.014</b>	<b>37.814</b>	<b>0</b>	<b>0</b>	<b>-37.814</b>	<b>0</b>
<b>20</b>	<b>Anteiliges ordentliches Ergebnis (Saldo aus Nummern 11 und 19)</b>	<b>168.473</b>	<b>172.500</b>	<b>207.210</b>	<b>34.710</b>	<b>0</b>	<b>0</b>	<b>-34.710</b>	<b>0</b>
21	Erträge aus internen Leistungen	0	0	0	0	0	0	0	0
22	Aufwendungen für interne Leistungen	0	0	0	0	0	0	0	0
23	kalkulatorische Kosten	0	0	0	0	0	0	0	0
<b>24</b>	<b>Kalkulatorisches Ergebnis (Saldo aus Nummern 21 bis 23)</b>	<b>0</b>	<b>0</b>	<b>0</b>	<b>0</b>	<b>0</b>	<b>0</b>	<b>0</b>	<b>0</b>
<b>25</b>	<b>= Nettoressourcenbedarf/-überschuss (Summe der Nummern 20 und 24)</b>	<b>168.473</b>	<b>172.500</b>	<b>207.210</b>	<b>34.710</b>	<b>0</b>	<b>0</b>	<b>-34.710</b>	<b>0</b>



Jahresabschluss 2023 der Stadt Dornhan

**Teilfinanzrechnung mit Planvergleich  
Produkt 122200 Einwohnerwesen**

Stadt Dornhan

Nr.	Ergebnis 2022 EUR 1	Fortg. Ansatz 2023 EUR 2	Ergebnis 2023 EUR 3	Vergl. Erg./Ansatz (SP 3-2) EUR 4	Erg. Festlegungen im HH-Vollzug EUR 5	Ermächtigungs- übertr. aus 2022 EUR 6	verfüg. Mittel abzgl. Ergebnis EUR 7	Ermächtigungs- übertr. in 2024 EUR 8
1	9.316	5.700	8.833	3.133	0	0	-3.133	0
2	-176.494	-178.200	-216.953	-38.753	0	0	38.753	0
<b>3</b>	<b>-167.178</b>	<b>-172.500</b>	<b>-208.120</b>	<b>-35.620</b>	<b>0</b>	<b>0</b>	<b>35.620</b>	<b>0</b>
4	0	0	0	0	0	0	0	0
5	0	0	0	0	0	0	0	0
6	0	0	0	0	0	0	0	0
7	0	0	0	0	0	0	0	0
8	0	0	0	0	0	0	0	0
<b>9</b>	<b>0</b>	<b>0</b>	<b>0</b>	<b>0</b>	<b>0</b>	<b>0</b>	<b>0</b>	<b>0</b>
10	0	0	0	0	0	0	0	0
11	0	0	0	0	0	0	0	0
12	0	0	0	0	0	0	0	0
13	0	0	0	0	0	0	0	0
14	0	0	0	0	0	0	0	0
15	0	0	0	0	0	0	0	0
<b>16</b>	<b>0</b>	<b>0</b>	<b>0</b>	<b>0</b>	<b>0</b>	<b>0</b>	<b>0</b>	<b>0</b>
<b>17</b>	<b>0</b>	<b>0</b>	<b>0</b>	<b>0</b>	<b>0</b>	<b>0</b>	<b>0</b>	<b>0</b>
<b>18</b>	<b>-167.178</b>	<b>-172.500</b>	<b>-208.120</b>	<b>-35.620</b>	<b>0</b>	<b>0</b>	<b>35.620</b>	<b>0</b>

Jahresabschluss 2023 der Stadt Dornhan

**Teilergebnisrechnung mit Planvergleich  
Produkt 122300 Personenstandswesen**

Stadt Dornhan

Nr.		Ergebnis 2022 EUR 1	Fortg. Ansatz 2023 EUR 2	Ergebnis 2023 EUR 3	Vergl. Erg./Ansatz (Sp.3-2) EUR 4	Erg. Festlegungen im HH-Vollzug EUR 5	Ermächtigungs- übertr. aus 2022 EUR 6	verfüg. Mittel abzgl. Ergebnis EUR 7	Ermächtigungs- übertr. in 2024 EUR 8
1	Steuern und ähnliche Abgaben	0	0	0	0	0	0	0	0
2	Zuweisungen und Zuwendungen, Umlagen	0	0	0	0	0	0	0	0
3	aufgelobte Investitionszuwendungen und -beiträge	0	0	0	0	0	0	0	0
4	Sonstige Transfererträge	0	0	0	0	0	0	0	0
5	Entgelte für öffentliche Leistungen und Einrichtungen	-6.297	-6.000	-5.733	267	0	0	-267	0
6	Sonstige privatrechtliche Leistungsentgelte	-979	0	-390	-390	0	0	390	0
7	Kostenerstattungen und Kostenumlagen	0	0	0	0	0	0	0	0
8	Zinsen und ähnliche Erträge	0	0	0	0	0	0	0	0
9	Aktivierte Eigenleistungen und Bestandveränderungen	0	0	0	0	0	0	0	0
10	Sonstige ordentliche Erträge	0	0	0	0	0	0	0	0
<b>11</b>	<b>Anteilige ordentliche Erträge (Summe aus Nummern 1 bis 10)</b>	<b>-7.276</b>	<b>-6.000</b>	<b>-6.123</b>	<b>-123</b>	<b>0</b>	<b>0</b>	<b>123</b>	<b>0</b>
12	Personalaufwendungen	44.984	46.200	47.727	1.527	0	0	-1.527	0
13	Versorgungsaufwendungen	0	0	0	0	0	0	0	0
14	Aufwendungen für Sach- und Dienstleistungen	3.242	3.500	5.736	2.236	0	0	-2.236	0
15	Abschreibungen	12	0	0	0	0	0	0	0
16	Zinsen und ähnliche Aufwendungen	0	0	0	0	0	0	0	0
17	Transferaufwendungen	0	0	0	0	0	0	0	0
18	Sonstige ordentliche Aufwendungen	2.323	4.400	2.734	-1.666	0	0	1.666	0
<b>19</b>	<b>Anteilige ordentliche Aufwendungen (Summe aus Nummern 12 bis 18)</b>	<b>50.560</b>	<b>54.100</b>	<b>56.197</b>	<b>2.097</b>	<b>0</b>	<b>0</b>	<b>-2.097</b>	<b>0</b>
<b>20</b>	<b>Anteiliges ordentliches Ergebnis (Saldo aus Nummern 11 und 19)</b>	<b>43.284</b>	<b>48.100</b>	<b>50.074</b>	<b>1.974</b>	<b>0</b>	<b>0</b>	<b>-1.974</b>	<b>0</b>
21	Erträge aus internen Leistungen	0	0	0	0	0	0	0	0
22	Aufwendungen für interne Leistungen	506	0	623	623	0	0	-623	0
23	kalkulatorische Kosten	0	0	0	0	0	0	0	0
<b>24</b>	<b>Kalkulatorisches Ergebnis (Saldo aus Nummern 21 bis 23)</b>	<b>506</b>	<b>0</b>	<b>623</b>	<b>623</b>	<b>0</b>	<b>0</b>	<b>-623</b>	<b>0</b>
<b>25</b>	<b>= Nettoressourcenbedarf/-überschuss (Summe der Nummern 20 und 24)</b>	<b>43.790</b>	<b>48.100</b>	<b>50.697</b>	<b>2.597</b>	<b>0</b>	<b>0</b>	<b>-2.597</b>	<b>0</b>

Jahresabschluss 2023 der Stadt Dornhan

**Teilfinanzrechnung mit Planvergleich  
Produkt 122300 Personenstandswesen**

Stadt Dornhan

Nr.		Ergebnis 2022 EUR 1	Fortg. Ansatz 2023 EUR 2	Ergebnis 2023 EUR 3	Vergl. Erg./Ansatz (SP 3-2) EUR 4	Erg. Festlegungen im HH-Vollzug EUR 5	Ermächtigungs- übertr. aus 2022 EUR 6	verfüg. Mittel abzgl. Ergebnis EUR 7	Ermächtigungs- übertr. in 2024 EUR 8
1	Summe der Einzahlungen aus laufender Verwaltungstätigkeit ( ohne außerordentliche zahlungswirksame Erträge aus Vermögensveräußerung)	7.300	6.000	6.103	103	0	0	-103	0
2	Summe der Auszahlungen aus laufender Verwaltungstätigkeit	-50.037	-54.100	-56.164	-2.064	0	0	2.064	0
<b>3</b>	<b>Anteiliger Zahlungsmittelüberschuss/-bedarf aus laufender Verwaltungstätigkeit (Saldo aus Nummer 1 und 2)</b>	<b>-42.736</b>	<b>-48.100</b>	<b>-50.061</b>	<b>-1.961</b>	<b>0</b>	<b>0</b>	<b>1.961</b>	<b>0</b>
4	Einzahlungen aus Investitionszuwendungen	0	0	0	0	0	0	0	0
5	Einzahlungen aus Investitionbeiträgen und ähnlichen Entgelten für Investitionstätigkeit	0	0	0	0	0	0	0	0
6	Einzahlungen aus der Veräußerung von Sachvermögen	0	0	0	0	0	0	0	0
7	Einzahlungen aus der Veräußerung von Finanzvermögen	0	0	0	0	0	0	0	0
8	Einzahlungen für sonstige Investitionstätigkeiten	0	0	0	0	0	0	0	0
<b>9</b>	<b>Summe der Einzahlungen aus Investitionstätigkeit (Summe aus Nummer 4 bis 8)</b>	<b>0</b>	<b>0</b>	<b>0</b>	<b>0</b>	<b>0</b>	<b>0</b>	<b>0</b>	<b>0</b>
10	Auszahlungen für den Erwerb von Grundstücken und Gebäuden	0	0	0	0	0	0	0	0
11	Auszahlungen für Baumaßnahmen	0	0	0	0	0	0	0	0
12	Auszahlungen für den Erwerb von beweglichem Sachvermögen	0	0	0	0	0	0	0	0
13	Auszahlungen für den Erwerb von Finanzvermögen	0	0	0	0	0	0	0	0
14	Auszahlungen für Investitionsförderungsmaßnahmen	0	0	0	0	0	0	0	0
15	Auszahlungen für den Erwerb von immateriellen Vermögensgegenständen	0	0	0	0	0	0	0	0
<b>16</b>	<b>Summe der Auszahlungen aus Investitionstätigkeit (Summe aus Nummer 10 bis 15)</b>	<b>0</b>	<b>0</b>	<b>0</b>	<b>0</b>	<b>0</b>	<b>0</b>	<b>0</b>	<b>0</b>
<b>17</b>	<b>Anteiliger Finanzierungsmittelüberschuss/-bedarf aus Investitionstätigkeit (Saldo aus Nummer 9 und 16)</b>	<b>0</b>	<b>0</b>	<b>0</b>	<b>0</b>	<b>0</b>	<b>0</b>	<b>0</b>	<b>0</b>
<b>18</b>	<b>Anteiliger Finanzierungsmittelüberschuss/-bedarf (Summe aus Nummer 3 und 17)</b>	<b>-42.736</b>	<b>-48.100</b>	<b>-50.061</b>	<b>-1.961</b>	<b>0</b>	<b>0</b>	<b>1.961</b>	<b>0</b>

Jahresabschluss 2023 der Stadt Dornhan

**Teilergebnisrechnung mit Planvergleich  
Produkt 126000 Brandschutz**

Stadt Dornhan

Nr.		Ergebnis 2022 EUR 1	Fortg. Ansatz 2023 EUR 2	Ergebnis 2023 EUR 3	Vergl. Erg./Ansatz (SP 3-2) EUR 4	Erg. Festlegungen im HH-Vollzug EUR 5	Ermächtigungs- übertr. aus 2022 EUR 6	verfüg. Mittel abzgl. Ergebnis EUR 7	Ermächtigungs- übertr. in 2024 EUR 8
1	Steuern und ähnliche Abgaben	0	0	0	0	0	0	0	0
2	Zuweisungen und Zuwendungen, Umlagen	-15.810	-15.000	-16.030	-1.030	0	0	1.030	0
3	aufgelobte Investitionszuwendungen und -beiträge	-30.282	-14.000	-31.782	-17.782	0	0	17.782	0
4	Sonstige Transfererträge	0	0	0	0	0	0	0	0
5	Entgelte für öffentliche Leistungen und Einrichtungen	-141	-500	-18.953	-18.453	0	0	18.453	0
6	Sonstige privatrechtliche Leistungsentgelte	0	0	0	0	0	0	0	0
7	Kostenerstattungen und Kostenumlagen	-60	0	-60	-60	0	0	60	0
8	Zinsen und ähnliche Erträge	0	0	0	0	0	0	0	0
9	Aktivierte Eigenleistungen und Bestandveränderungen	0	0	0	0	0	0	0	0
10	Sonstige ordentliche Erträge	0	0	0	0	0	0	0	0
<b>11</b>	<b>Anteilige ordentliche Erträge (Summe aus Nummern 1 bis 10)</b>	<b>-46.293</b>	<b>-29.500</b>	<b>-66.826</b>	<b>-37.326</b>	<b>0</b>	<b>0</b>	<b>37.326</b>	<b>0</b>
12	Personalaufwendungen	16.712	32.700	18.177	-14.523	0	0	14.523	0
13	Versorgungsaufwendungen	0	0	0	0	0	0	0	0
14	Aufwendungen für Sach- und Dienstleistungen	82.047	76.365	104.424	28.059	0	0	-28.059	0
15	Abschreibungen	78.595	89.500	78.349	-11.151	0	0	11.151	0
16	Zinsen und ähnliche Aufwendungen	0	0	0	0	0	0	0	0
17	Transferaufwendungen	15.661	0	0	0	0	0	0	0
18	Sonstige ordentliche Aufwendungen	30.585	27.600	35.662	8.062	0	0	-8.062	0
<b>19</b>	<b>Anteilige ordentliche Aufwendungen (Summe aus Nummern 12 bis 18)</b>	<b>223.599</b>	<b>226.166</b>	<b>236.611</b>	<b>10.446</b>	<b>0</b>	<b>0</b>	<b>-10.446</b>	<b>0</b>
<b>20</b>	<b>Anteiliges ordentliches Ergebnis (Saldo aus Nummern 11 und 19)</b>	<b>177.306</b>	<b>196.666</b>	<b>169.787</b>	<b>-26.878</b>	<b>0</b>	<b>0</b>	<b>26.878</b>	<b>0</b>
21	Erträge aus internen Leistungen	0	0	0	0	0	0	0	0
22	Aufwendungen für interne Leistungen	500	1.000	1.121	121	0	0	-121	0
23	kalkulatorische Kosten	0	0	0	0	0	0	0	0
<b>24</b>	<b>Kalkulatorisches Ergebnis (Saldo aus Nummern 21 bis 23)</b>	<b>500</b>	<b>1.000</b>	<b>1.121</b>	<b>121</b>	<b>0</b>	<b>0</b>	<b>-121</b>	<b>0</b>
<b>25</b>	<b>= Nettoressourcenbedarf/-überschuss (Summe der Nummern 20 und 24)</b>	<b>177.806</b>	<b>197.666</b>	<b>170.908</b>	<b>-26.757</b>	<b>0</b>	<b>0</b>	<b>26.757</b>	<b>0</b>

Jahresabschluss 2023 der Stadt Dornhan

**Teilfinanzrechnung mit Planvergleich  
Produkt 126000 Brandschutz**

Stadt Dornhan

Nr.	Ergebnis 2022 EUR 1	Fortg. Ansatz 2023 EUR 2	Ergebnis 2023 EUR 3	Vergl. Erg./Ansatz (SP.3-2) EUR 4	Erg. Festlegungen im HH-Vollzug EUR 5	Ermächtigungs- übertr. aus 2022 EUR 6	verfüg. Mittel abzgl. Ergebnis EUR 7	Ermächtigungs- übertr. in 2024 EUR 8
1	16.484	15.500	31.166	15.666	0	0	-15.666	0
2	-134.894	-136.665	-145.693	-9.028	0	0	9.028	0
<b>3</b>	<b>-118.409</b>	<b>-121.165</b>	<b>-114.527</b>	<b>6.638</b>	<b>0</b>	<b>0</b>	<b>-6.638</b>	<b>0</b>
4	130.000	25.000	58.000	33.000	0	0	-33.000	0
5	0	0	0	0	0	0	0	0
6	10.500	0	0	0	0	0	0	0
7	0	0	0	0	0	0	0	0
8	0	0	0	0	0	0	0	0
<b>9</b>	<b>140.500</b>	<b>25.000</b>	<b>58.000</b>	<b>33.000</b>	<b>0</b>	<b>0</b>	<b>-33.000</b>	<b>0</b>
10	0	-6.000	0	6.000	0	0	-6.000	0
11	-44.076	0	-3.898	-3.898	0	0	3.898	0
12	-6.600	-126.000	0	126.000	0	0	-126.000	0
13	0	0	0	0	0	0	0	0
14	0	0	0	0	0	0	0	0
15	0	0	0	0	0	0	0	0
<b>16</b>	<b>-50.677</b>	<b>-132.000</b>	<b>-3.898</b>	<b>128.102</b>	<b>0</b>	<b>0</b>	<b>-128.102</b>	<b>0</b>
<b>17</b>	<b>89.823</b>	<b>-107.000</b>	<b>54.102</b>	<b>161.102</b>	<b>0</b>	<b>0</b>	<b>-161.102</b>	<b>0</b>
<b>18</b>	<b>-28.586</b>	<b>-228.165</b>	<b>-60.425</b>	<b>167.740</b>	<b>0</b>	<b>0</b>	<b>-167.740</b>	<b>0</b>

**Finanzrechnung der Investitionsmaßnahmen  
Produkt 126000 Brandschutz**

Stadt Dornhan

Nr.	Bezeichnung	Ergebnis 2022 EUR 1	Fortg. Ansatz 2023 EUR 2	Ergebnis 2023 EUR 3	Vergl. Erg./Ansatz (Sp.3-2) EUR 4	Erg. Festlegungen im HH-Vollzug EUR 5	Ermächt. übertr. aus 2022 EUR 6	verfügb. Mittel abzgl. Ergebnis EUR 7	Ermächtigungs- übertr. in 2024 EUR 8
I1260-0006	Anhänger f. FFW-Fahrzeug, Leinstellen	0	0	0	0	0	0	0	0
I1260-0007	Systemtrenner Hydranten	0	-6.000	0	6.000	0	0	-6.000	0
	Auszahlungen für den Erwerb von beweglichem Sachvermögen	0	-6.000	0	6.000	0	0	-6.000	0
I1260-0008	Zugangskontrolle FW-Haus Dornhan	0	-6.000	0	6.000	0	0	-6.000	0
	Auszahlungen für den Erwerb von Grundstücken und Gebäuden	0	-6.000	0	6.000	0	0	-6.000	0
I1260-0010	Funkgeräte FW-Fahrzeuge	0	-25.000	0	25.000	0	0	-25.000	0
	Auszahlungen für den Erwerb von beweglichem Sachvermögen	0	-25.000	0	25.000	0	0	-25.000	0
I1260-0011	Feuerwehr - Einsatzleitwagen (ELW)	0	-95.000	-3.898	91.102	0	0	-91.102	0
	Auszahlungen für Baumaßnahmen	0	0	-3.898	-3.898	0	0	3.898	0
	Auszahlungen für den Erwerb von beweglichem Sachvermögen	0	-95.000	0	95.000	0	0	-95.000	0
I1260-0013	Beschaffung Logistik-Gerätewagen	0	0	0	0	0	0	0	0
I1260-0014	Vorplanung Feuerwehrgebäude M Zimmern-Weiden	0	0	0	0	0	0	0	0
I1260-0015	Planungsrate Erweit. Feuerwehrhaus (Damenumkleide)	0	0	0	0	0	0	0	0
I1260-0016	Feuerwehr Finanzbudget	0	0	0	0	0	0	0	0
I1260-0017	Mammschaftstransportwagen Leinstellen	0	0	0	0	0	0	0	0
I1260-0018	Feuerwehrfahrzeug LF10	0	0	0	0	0	0	0	0
I1260-0027	Feuerwehrbedarfsplan	0	0	0	0	0	0	0	0
Z1260-0004	Zuschuss Funkgeräte FW-Fahrzeuge	0	3.000	0	-3.000	0	0	3.000	0
	Einzahlungen aus Investitionszuwendungen	0	3.000	0	-3.000	0	0	3.000	0
Z1260-0005	Zuschüsse - Einsatzleitwagen FW	0	22.000	0	-22.000	0	0	22.000	0
	Einzahlungen aus Investitionszuwendungen	0	22.000	0	-22.000	0	0	22.000	0
Z1260-0006	Zuschuss Fernwärme FW-Haus Leinstellen	0	0	18.000	18.000	0	0	-18.000	0
	Einzahlungen aus Investitionszuwendungen	0	0	18.000	18.000	0	0	-18.000	0
Z1260-0007	Ausgleichstock MTW Leinstellen Feuerwehr	0	0	0	0	0	0	0	0

**Teilergebnisrechnung mit Planvergleich  
Produkt 128000 Katastrophenschutz**

Stadt Dornhan

Nr.		Ergebnis 2022 EUR 1	Fortg. Ansatz 2023 EUR 2	Ergebnis 2023 EUR 3	Vergl. Erg./Ansatz (Sp.3-2) EUR 4	Erg. Festlegungen im HH-Vollzug EUR 5	Ermächtigungs- übertr. aus 2022 EUR 6	verfüg. Mittel abzgl. Ergebnis EUR 7	Ermächtigungs- übertr. in 2024 EUR 8
1	Steuern und ähnliche Abgaben	0	0	0	0	0	0	0	0
2	Zuweisungen und Zuwendungen, Umlagen	0	0	0	0	0	0	0	0
3	aufgelobte Investitionszuwendungen und -beiträge	0	0	0	0	0	0	0	0
4	Sonstige Transfererträge	0	0	0	0	0	0	0	0
5	Entgelte für öffentliche Leistungen und Einrichtungen	0	0	0	0	0	0	0	0
6	Sonstige privatrechtliche Leistungsentgelte	0	0	0	0	0	0	0	0
7	Kostenerstattungen und Kostenumlagen	0	0	0	0	0	0	0	0
8	Zinsen und ähnliche Erträge	0	0	0	0	0	0	0	0
9	Aktivierte Eigenleistungen und Bestandveränderungen	0	0	0	0	0	0	0	0
10	Sonstige ordentliche Erträge	0	0	0	0	0	0	0	0
<b>11</b>	<b>Anteilige ordentliche Erträge (Summe aus Nummern 1 bis 10)</b>	<b>0</b>	<b>0</b>	<b>0</b>	<b>0</b>	<b>0</b>	<b>0</b>	<b>0</b>	<b>0</b>
12	Personalaufwendungen	0	0	0	0	0	0	0	0
13	Versorgungsaufwendungen	0	0	0	0	0	0	0	0
14	Aufwendungen für Sach- und Dienstleistungen	0	29.500	14.353	-15.147	0	0	15.147	0
15	Abschreibungen	0	0	0	0	0	0	0	0
16	Zinsen und ähnliche Aufwendungen	0	0	0	0	0	0	0	0
17	Transferaufwendungen	0	0	0	0	0	0	0	0
18	Sonstige ordentliche Aufwendungen	0	0	0	0	0	0	0	0
<b>19</b>	<b>Anteilige ordentliche Aufwendungen (Summe aus Nummern 12 bis 18)</b>	<b>0</b>	<b>29.500</b>	<b>14.353</b>	<b>-15.147</b>	<b>0</b>	<b>0</b>	<b>15.147</b>	<b>0</b>
<b>20</b>	<b>Anteiliges ordentliches Ergebnis (Saldo aus Nummern 11 und 19)</b>	<b>0</b>	<b>29.500</b>	<b>14.353</b>	<b>-15.147</b>	<b>0</b>	<b>0</b>	<b>15.147</b>	<b>0</b>
21	Erträge aus internen Leistungen	0	0	0	0	0	0	0	0
22	Aufwendungen für interne Leistungen	0	0	0	0	0	0	0	0
23	kalkulatorische Kosten	0	0	0	0	0	0	0	0
<b>24</b>	<b>Kalkulatorisches Ergebnis (Saldo aus Nummern 21 bis 23)</b>	<b>0</b>	<b>0</b>	<b>0</b>	<b>0</b>	<b>0</b>	<b>0</b>	<b>0</b>	<b>0</b>
<b>25</b>	<b>= Nettoressourcenbedarf/-überschuss (Summe der Nummern 20 und 24)</b>	<b>0</b>	<b>29.500</b>	<b>14.353</b>	<b>-15.147</b>	<b>0</b>	<b>0</b>	<b>15.147</b>	<b>0</b>

Jahresabschluss 2023 der Stadt Dornhan

**Teilfinanzrechnung mit Planvergleich  
Produkt 128000 Katastrophenschutz**

Stadt Dornhan

Nr.	Ergebnis 2022 EUR 1	Fortg. Ansatz 2023 EUR 2	Ergebnis 2023 EUR 3	Vergl. Erg./Ansatz (SP 3-2) EUR 4	Erg. Festlegungen im HH-Vollzug EUR 5	Ermächtigungs- übertr. aus 2022 EUR 6	verfüg. Mittel abzgl. Ergebnis EUR 7	Ermächtigungs- übertr. in 2024 EUR 8
1	0	0	0	0	0	0	0	0
2	0	-29.500	-14.156	15.344		0	-15.344	0
<b>3</b>	<b>0</b>	<b>-29.500</b>	<b>-14.156</b>	<b>15.344</b>	<b>0</b>	<b>0</b>	<b>-15.344</b>	<b>0</b>
4	0	0	0	0	0	0	0	0
5	0	0	0	0	0	0	0	0
6	0	0	0	0	0	0	0	0
7	0	0	0	0	0	0	0	0
8	0	0	0	0	0	0	0	0
<b>9</b>	<b>0</b>	<b>0</b>	<b>0</b>	<b>0</b>	<b>0</b>	<b>0</b>	<b>0</b>	<b>0</b>
10	0	0	0	0	0	0	0	0
11	-605	0	-7.537	-7.537	0	0	7.537	0
12	0	-20.000	0	20.000	0	0	-20.000	0
13	0	0	0	0	0	0	0	0
14	0	0	0	0	0	0	0	0
15	0	0	0	0	0	0	0	0
<b>16</b>	<b>-605</b>	<b>-20.000</b>	<b>-7.537</b>	<b>12.463</b>	<b>0</b>	<b>0</b>	<b>-12.463</b>	<b>0</b>
<b>17</b>	<b>-605</b>	<b>-20.000</b>	<b>-7.537</b>	<b>12.463</b>	<b>0</b>	<b>0</b>	<b>-12.463</b>	<b>0</b>
<b>18</b>	<b>-605</b>	<b>-49.500</b>	<b>-21.693</b>	<b>27.807</b>	<b>0</b>	<b>0</b>	<b>-27.807</b>	<b>0</b>



Jahresabschluss 2023 der Stadt Dornhan

**Finanzrechnung der Investitionsmaßnahmen  
Produkt 128000 Katastrophenschutz**

Stadt Dornhan

Nr.	Bezeichnung	Ergebnis 2022 EUR 1	Fortg. Ansatz 2023 EUR 2	Ergebnis 2023 EUR 3	Vergl. Erg./Ansatz (Sp.3-2) EUR 4	Erg. Festlegungen im HH-Vollzug EUR 5	Ermächt. übertr. aus 2022 EUR 6	verfüg. Mittel abzgl. Ergebnis EUR 7	Ermächtigungs- übertr. in 2024 EUR 8
11280-0001	Katastrophenschutz, Restzahlung	-605	-20.000	-7.537	12.463	0	0	-12.463	0
250	Auszahlungen für Baumaßnahmen	-605	0	-7.537	-7.537	0	0	7.537	0
260	Auszahlungen für den Erwerb von beweglichem Sachvermögen	0	-20.000	0	20.000	0	0	-20.000	0

Jahresabschluss 2023 der Stadt Dornhan

**Teilergebnisrechnung mit Planvergleich  
Teilhaushalt THH3 Bildung, Betreuung, Soziales**

Stadt Dornhan

Nr.	Ergebnis 2022 EUR	Fortg. Ansatz 2023 EUR	Ergebnis 2023 EUR	Vergl. Erg./Ansatz (Sp.3-2) EUR	Erg. Festlegungen im HH-Vollzug EUR	Ermächtigungs- übertr. aus 2022 EUR	verfüg. Mittel abzgl. Ergebnis EUR	Ermächtigungs- übertr. in 2024 EUR
	1	2	3	4	5	6	7	8
1	0	0	0	0	0	0	0	0
2	-1.637.337	-1.509.400	-1.638.346	-128.946	0	0	128.946	0
3	-77.523	-37.500	-84.983	-47.483	0	0	47.483	0
4	0	0	0	0	0	0	0	0
5	-279.203	-281.800	-347.682	-65.882	0	0	65.882	0
6	-193.242	-196.650	-214.858	-18.208	0	0	18.208	0
7	-170.789	-72.750	-137.076	-64.326	0	0	64.326	0
8	0	0	0	0	0	0	0	0
9	0	0	0	0	0	0	0	0
10	0	0	0	0	0	0	0	0
<b>11</b>	<b>-2.358.093</b>	<b>-2.098.100</b>	<b>-2.422.946</b>	<b>-324.846</b>	<b>0</b>	<b>0</b>	<b>324.846</b>	<b>0</b>
12	1.827.800	2.045.000	2.109.873	64.873	0	0	-64.873	0
13	0	0	0	0	0	0	0	0
14	738.347	658.120	687.320	29.200	0	0	-29.200	0
15	193.645	193.500	223.504	30.004	0	0	-30.004	0
16	0	0	0	0	0	0	0	0
17	1.172.338	1.320.510	1.232.472	-88.038	0	0	88.038	0
18	120.876	132.550	154.734	22.184	0	0	-22.184	0
<b>19</b>	<b>4.053.006</b>	<b>4.349.680</b>	<b>4.407.903</b>	<b>58.223</b>	<b>0</b>	<b>0</b>	<b>-58.223</b>	<b>0</b>
<b>20</b>	<b>1.694.913</b>	<b>2.251.580</b>	<b>1.984.958</b>	<b>-266.622</b>	<b>0</b>	<b>0</b>	<b>266.622</b>	<b>0</b>
21	0	0	0	0	0	0	0	0
22	73.631	19.300	94.134	74.834	0	0	-74.834	0
23	0	0	0	0	0	0	0	0
<b>24</b>	<b>73.631</b>	<b>19.300</b>	<b>94.134</b>	<b>74.834</b>	<b>0</b>	<b>0</b>	<b>-74.834</b>	<b>0</b>
<b>25</b>	<b>1.768.544</b>	<b>2.270.880</b>	<b>2.079.092</b>	<b>-191.788</b>	<b>0</b>	<b>0</b>	<b>191.788</b>	<b>0</b>

Jahresabschluss 2023 der Stadt Dornhan

**Teilfinanzrechnung mit Planvergleich  
 Teilhaushalt THH3 Bildung, Betreuung, Soziales**

Stadt Dornhan

Nr.		Ergebnis 2022 EUR 1	Fortg. Ansatz 2023 EUR 2	Ergebnis 2023 EUR 3	Vergl. Erg./Ansatz (SP.3-2) EUR 4	Erg. Festlegungen im HH-Vollzug EUR 5	Ermächtigungs- übertr. aus 2022 EUR 6	verfüg. Mittel abzgl. Ergebnis EUR 7	Ermächtigungs- übertr. in 2024 EUR 8
1	Summe der Einzahlungen aus laufender Verwaltungstätigkeit ( ohne außerordentliche zahlungswirksame Erträge aus Vermögensveräußerung)	2.304.056	2.060.600	2.338.683	278.083	0	0	-278.083	0
2	Summe der Auszahlungen aus laufender Verwaltungstätigkeit	-3.848.965	-4.156.180	-4.193.521	-37.341	0	0	37.341	0
<b>3</b>	<b>Anteiliger Zahlungsmittelüberschuss/-bedarf aus laufender Verwaltungstätigkeit (Saldo aus Nummer 1 und 2)</b>	<b>-1.544.909</b>	<b>-2.095.580</b>	<b>-1.854.838</b>	<b>240.742</b>	<b>0</b>	<b>0</b>	<b>-240.742</b>	<b>0</b>
4	Einzahlungen aus Investitionszuwendungen	507.000	975.000	243.007	-731.993	0	0	731.993	0
5	Einzahlungen aus Investitionbeiträgen und ähnlichen Entgelten für Investitionstätigkeit	0	0	0	0	0	0	0	0
6	Einzahlungen aus der Veräußerung von Sachvermögen	0	0	0	0	0	0	0	0
7	Einzahlungen aus der Veräußerung von Finanzvermögen	0	0	0	0	0	0	0	0
8	Einzahlungen für sonstige Investitionstätigkeiten	0	0	0	0	0	0	0	0
<b>9</b>	<b>Summe der Einzahlungen aus Investitionstätigkeit (Summe aus Nummer 4 bis 8)</b>	<b>507.000</b>	<b>975.000</b>	<b>243.007</b>	<b>-731.993</b>	<b>0</b>	<b>0</b>	<b>731.993</b>	<b>0</b>
10	Auszahlungen für den Erwerb von Grundstücken und Gebäuden	-306.883	-1.906.000	-200.811	1.705.189	0	0	-1.705.189	0
11	Auszahlungen für Baumaßnahmen	-1.001.669	0	-163.382	-163.382	0	0	163.382	0
12	Auszahlungen für den Erwerb von beweglichem Sachvermögen	-20.750	-148.000	-26.910	121.090	0	0	-121.090	0
13	Auszahlungen für den Erwerb von Finanzvermögen	0	0	0	0	0	0	0	0
14	Auszahlungen für Investitionsförderungsmaßnahmen	0	0	0	0	0	0	0	0
15	Auszahlungen für den Erwerb von immateriellen Vermögensgegenständen	0	0	0	0	0	0	0	0
<b>16</b>	<b>Summe der Auszahlungen aus Investitionstätigkeit (Summe aus Nummer 10 bis 15)</b>	<b>-1.329.302</b>	<b>-2.054.000</b>	<b>-391.103</b>	<b>1.662.897</b>	<b>0</b>	<b>0</b>	<b>-1.662.897</b>	<b>0</b>
<b>17</b>	<b>Anteiliger Finanzierungsmittelüberschuss/-bedarf aus Investitionstätigkeit (Saldo aus Nummer 9 und 16)</b>	<b>-822.302</b>	<b>-1.079.000</b>	<b>-148.096</b>	<b>930.904</b>	<b>0</b>	<b>0</b>	<b>-930.904</b>	<b>0</b>
<b>18</b>	<b>Anteiliger Finanzierungsmittelüberschuss/-bedarf (Summe aus Nummer 3 und 17)</b>	<b>-2.367.211</b>	<b>-3.174.580</b>	<b>-2.002.934</b>	<b>1.171.646</b>	<b>0</b>	<b>0</b>	<b>-1.171.646</b>	<b>0</b>

Jahresabschluss 2023 der Stadt Dornhan

**Finanzrechnung der Investitionsmaßnahmen  
Teilhaushalt THH3 Bildung, Betreuung, Soziales**

Stadt Dornhan

Nr.	Bezeichnung	Ergebnis 2022 EUR 1	Fortg. Ansatz 2023 EUR 2	Ergebnis 2023 EUR 3	Vergl. Erg./Ansatz (Sp.3-2) EUR 4	Erg. Festlegungen im HH-Vollzug EUR 5	Ermächt. übertr. aus 2022 EUR 6	verfüg. Mittel abzgl. Ergebnis EUR 7	Ermächtigungs- übertr. in 2024 EUR 8
12111-0004 240	Errichtung Ganztagsbetreuungsplätze Schule Dornhan Auszahlungen für den Erwerb von Grundstücken und Gebäuden	0	-5.000	0	5.000	0	0	-5.000	0
12111-0005 260	Finanzbudget GS Dornhan Auszahlungen für den Erwerb von beweglichem Sachvermögen	-2.552	-7.000	0	7.000	0	0	-7.000	0
12111-5004 260	Finanzbudget GS Leinstetten Auszahlungen für den Erwerb von beweglichem Sachvermögen	-2.379	-3.500	-4.043	-543	0	0	543	0
12111-7004 240	Grundschule Weiden Erweiterung 3. Klassenzimmer Auszahlungen für den Erwerb von Grundstücken und Gebäuden	-7.201	-1.000.000	-43.884	956.116	0	0	-956.116	0
12111-7005 260	Finanzbudget GS Weiden Auszahlungen für den Erwerb von beweglichem Sachvermögen	-3.805	-2.500	0	2.500	0	0	-2.500	0
12111-7006 260	Erweiterung Grundschule Weiden	0	0	0	0	0	0	0	0
12114-0005 260	Ausstattung Realschule Auszahlungen für den Erwerb von beweglichem Sachvermögen	-3.892	-35.000	-19.404	15.596	0	0	-15.596	0
12114-0007 260	Ausstattung Technikraum/Küche Auszahlungen für den Erwerb von beweglichem Sachvermögen	0	-50.000	0	50.000	0	0	-50.000	0
12150-0002 240	Sanierung Schulzentrum Auszahlungen für den Erwerb von Grundstücken und Gebäuden	-305.341	-890.000	-200.811	689.189	0	0	-689.189	0
12150-0004 260	Investitionen Schulzentrum Auszahlungen für den Erwerb von beweglichem Sachvermögen	0	0	-2.117	-2.117	0	0	2.117	0
13140-0001 250	Erweiterung Seniorenzentrum Erweiterung ev. Kindergarten Dornhan Auszahlungen für Baumaßnahmen	-64.474	0	-2.242	-2.242	0	0	2.242	0
13650-0003 240	Umnutzung Krankenhausstr. 13 - Kinderbetreuung Auszahlungen für den Erwerb von Grundstücken und Gebäuden	-262.478	0	-75.764	-75.764	0	0	75.764	0
13650-0006 250	Bau Schutzhütte Naturkindergarten Auszahlungen für Baumaßnahmen	-1.541	0	-75.764	-75.764	0	0	75.764	0
13650-0007 13650-0008 13650-5001	Bau Schutzhütte Naturkindergarten Kinderhaus, Außenanlage Resitzahlung Kinderhaus, Finanzbudget Finanzbudget Kindergarten Leinstetten	0	0	0	0	0	0	0	0
13650-6001 240	Neubau Kindergarten Marschalkenzimmern Auszahlungen für den Erwerb von Grundstücken und Gebäuden	-669.058	-10.000	-41.492	-31.492	0	0	31.492	0
13650-6003 250	Auszahlungen für Baumaßnahmen Finanzbudget Kindergarten Marschalkenzimmern	-669.058	-10.000	-41.492	-41.492	0	0	41.492	0

Jahresabschluss 2023 der Stadt Dornhan

**Finanzrechnung der Investitionsmaßnahmen  
Teilhaushalt THH3 Bildung, Betreuung, Soziales**

Stadt Dornhan

Nr.	Bezeichnung	Ergebnis 2022 EUR 1	Fortg. Ansatz 2023 EUR 2	Ergebnis 2023 EUR 3	Vergl. Erg./Ansatz (SP 3-2) EUR 4	Erg. Festlegungen im HH-Vollzug EUR 5	Ermächt. übertr. aus 2022 EUR 6	verfügb. Mittel abzgl. Ergebnis EUR 7	Ermächtigungs- übertr. in 2024 EUR 8
I3650-7000	Schaffung neuer Gruppe ev. Kiga, Weiden	0	0	0	0	0	0	0	0
I3650-7001	Kindergarten Weiden Finanzbudget	0	0	0	0	0	0	0	0
Z2150-0002	Zuschuss Sanierung Schulzentrum Schulbauf. Einzahlungen aus Investitionszuwendungen	0	450.000 450.000	216.800 216.800	-233.200 -233.200	0	0	233.200 233.200	0
Z2150-0003	Zuschuss Schulsanierung: Ausgleichstock Einzahlungen aus Investitionszuwendungen	0	100.000 100.000	0	-100.000 -100.000	0	0	100.000 100.000	0
Z2150-0004	Ausgleichstock Errichtung Ganztagsbetreuungsplätze	0	0	0	0	0	0	0	0
Z2150-7001	Zuschuss Anbau GS Weiden VWV Schulbau+Ausgleichst. Einzahlungen aus Investitionszuwendungen	0	400.000 400.000	0	-400.000 -400.000	0	0	400.000 400.000	0
Z3650-0005	Ausgleichstock Umnutzung Krankenhausstr. 13	0	0	0	0	0	0	0	0
Z3650-0006	Ausgleichstock ev. Kindergarten - Anbau Einzahlungen aus Investitionszuwendungen	75.000 75.000	0	25.000 25.000	25.000 25.000	0	0	-25.000 -25.000	0

Jahresabschluss 2023 der Stadt Dornhan

**Teilergebnisrechnung mit Planvergleich  
Produkt 211001 Grundschulen und Schulverbände mit Gemeinschaftsschulen m. Überwiegen d. Grundsc**

Stadt Dornhan

Nr.	Ergebnis 2022 EUR	Fortg. Ansatz 2023 EUR	Ergebnis 2023 EUR	Vergl. Erg./Ansatz (Sp.3-2) EUR	Erg. Festlegungen im HH-Vollzug EUR	Ermächtigungs- übertr. aus 2022 EUR	verfügb. Mittel abzgl. Ergebnis EUR	Ermächtigungs- übertr. in 2024 EUR
	1	2	3	4	5	6	7	8
1	0	0	0	0	0	0	0	0
2	886	-67.900	-11.087	56.813	0	0	-56.813	0
3	-5.890	-8.000	-5.890	2.110	0	0	-2.110	0
4	0	0	0	0	0	0	0	0
5	-1.460	0	-270	-270	0	0	270	0
6	-6.654	-7.500	-6.840	660	0	0	-660	0
7	0	0	-4.111	-4.111	0	0	4.111	0
8	0	0	0	0	0	0	0	0
9	0	0	0	0	0	0	0	0
10	0	0	0	0	0	0	0	0
<b>11</b>	<b>-13.118</b>	<b>-83.400</b>	<b>-28.198</b>	<b>55.202</b>	<b>0</b>	<b>0</b>	<b>-55.202</b>	<b>0</b>
12	74.482	82.400	97.078	14.678	0	0	-14.678	0
13	0	0	0	0	0	0	0	0
14	93.573	80.730	83.737	3.007	0	0	-3.007	0
15	15.452	16.650	16.039	-611	0	0	611	0
16	0	0	0	0	0	0	0	0
17	0	0	0	0	0	0	0	0
18	38.120	38.950	40.744	1.794	0	0	-1.794	0
<b>19</b>	<b>221.627</b>	<b>218.730</b>	<b>237.598</b>	<b>18.868</b>	<b>0</b>	<b>0</b>	<b>-18.868</b>	<b>0</b>
<b>20</b>	<b>208.509</b>	<b>135.330</b>	<b>209.400</b>	<b>74.070</b>	<b>0</b>	<b>0</b>	<b>-74.070</b>	<b>0</b>
21	0	0	0	0	0	0	0	0
22	6.080	4.600	9.178	4.578	0	0	-4.578	0
23	0	0	0	0	0	0	0	0
<b>24</b>	<b>6.080</b>	<b>4.600</b>	<b>9.178</b>	<b>4.578</b>	<b>0</b>	<b>0</b>	<b>-4.578</b>	<b>0</b>
<b>25</b>	<b>214.589</b>	<b>139.930</b>	<b>218.578</b>	<b>78.648</b>	<b>0</b>	<b>0</b>	<b>-78.648</b>	<b>0</b>

Jahresabschluss 2023 der Stadt Dornhan

**Teilfinanzrechnung mit Planvergleich  
Produkt 211001 Grundschulen und Schulverbände mit Gemeinschaftsschulen m. Überwiegen d. Grundsc**

Stadt Dornhan

Nr.	Ergebnis 2022 EUR 1	Fortg. Ansatz 2023 EUR 2	Ergebnis 2023 EUR 3	Vergl. Erg./Ansatz (SP 3-2) EUR 4	Erg. Festlegungen im HH-Vollzug EUR 5	Ermächtigungs- übertr. aus 2022 EUR 6	verfüg. Mittel abzgl. Ergebnis EUR 7	Ermächtigungs- übertr. in 2024 EUR 8
1	8.085	75.400	21.012	-54.388	0	0	54.388	0
2	-208.469	-202.080	-219.483	-17.403	0	0	17.403	0
<b>3</b>	<b>-200.384</b>	<b>-126.680</b>	<b>-198.470</b>	<b>-71.790</b>	<b>0</b>	<b>0</b>	<b>71.790</b>	<b>0</b>
4	0	400.000	0	-400.000	0	0	400.000	0
5	0	0	0	0	0	0	0	0
6	0	0	0	0	0	0	0	0
7	0	0	0	0	0	0	0	0
8	0	0	0	0	0	0	0	0
<b>9</b>	<b>0</b>	<b>400.000</b>	<b>0</b>	<b>-400.000</b>	<b>0</b>	<b>0</b>	<b>400.000</b>	<b>0</b>
10	0	-1.005.000	0	1.005.000	0	0	-1.005.000	0
11	-7.201	0	-43.884	-43.884	0	0	43.884	0
12	-8.736	-13.000	-4.043	8.957	0	0	-8.957	0
13	0	0	0	0	0	0	0	0
14	0	0	0	0	0	0	0	0
15	0	0	0	0	0	0	0	0
<b>16</b>	<b>-15.937</b>	<b>-1.018.000</b>	<b>-47.927</b>	<b>970.073</b>	<b>0</b>	<b>0</b>	<b>-970.073</b>	<b>0</b>
<b>17</b>	<b>-15.937</b>	<b>-618.000</b>	<b>-47.927</b>	<b>570.073</b>	<b>0</b>	<b>0</b>	<b>-570.073</b>	<b>0</b>
<b>18</b>	<b>-216.321</b>	<b>-744.680</b>	<b>-246.397</b>	<b>498.283</b>	<b>0</b>	<b>0</b>	<b>-498.283</b>	<b>0</b>

**Finanzrechnung der Investitionsmaßnahmen  
Produkt 211001 Grundschulen und Schulverbände mit Gemeinschaftsschulen m. Überwiegen d. Grundsc**

Stadt Dornhan

Nr.	Bezeichnung	Ergebnis 2022 EUR 1	Fortg. Ansatz 2023 EUR 2	Ergebnis 2023 EUR 3	Vergl. Erg./Ansatz (Sp.3-2) EUR 4	Erg. Festlegungen im HH-Vollzug EUR 5	Ermächt. übertr. aus 2022 EUR 6	verfügb. Mittel abzgl. Ergebnis EUR 7	Ermächtigungs- übertr. in 2024 EUR 8
I2111-0004 240	Errichtung Ganztagsbetreuungsplätze Schule Dornhan Auszahlungen für den Erwerb von Grundstücken und Gebäuden	0	-5.000	0	5.000	0	0	-5.000	0
I2111-0005 260	Finanzbudget GS Dornhan Auszahlungen für den Erwerb von beweglichem Sachvermögen	-2.552	-7.000	0	7.000	0	0	-7.000	0
I2111-5004 260	Finanzbudget GS Leinstetten Auszahlungen für den Erwerb von beweglichem Sachvermögen	-2.379	-3.500	-4.043	-543	0	0	543	0
I2111-7004 240 250	Grundschule Weiden Erweiterung 3. Klassenzimmer Auszahlungen für den Erwerb von Grundstücken und Gebäuden Auszahlungen für Baumaßnahmen	-2.379 -7.201	-1.000.000 -1.000.000	-4.043 -43.884	956.116 1.000.000	0	0	-956.116 -1.000.000	0
I2111-7005 260	Finanzbudget GS Weiden Auszahlungen für den Erwerb von beweglichem Sachvermögen	-3.805	-2.500	0	2.500	0	0	-2.500	0
I2111-7006	Erweiterung Grundschule Weiden	-3.805	-2.500	0	2.500	0	0	-2.500	0
Z2150-0004	Ausgleichstock Errichtung Ganztagsbetreuungsplätze	0	0	0	0	0	0	0	0
Z2150-7001 180	Zuschuss-Anbau GS Weiden VWV Schulbau+Ausgleichst. Einzahlungen aus Investitionszuwendungen	0	400.000	0	-400.000	0	0	400.000	0
		0	400.000	0	-400.000	0	0	400.000	0



**Teilergebnisrechnung mit Planvergleich  
Kostenstelle 21110000 Grundschule Dornhan**

Stadt Dornhan

Nr.		Ergebnis 2022 EUR 1	Fortg. Ansatz 2023 EUR 2	Ergebnis 2023 EUR 3	Vergl. Erg./Ansatz (Sp.3-2) EUR 4	Erg. Festlegungen im HH-Vollzug EUR 5	Ermächtigungs- übertr. aus 2022 EUR 6	verfüg. Mittel abzgl. Ergebnis EUR 7	Ermächtigungs- übertr. in 2024 EUR 8
1	Steuern und ähnliche Abgaben	0	0	0	0	0	0	0	0
2	Zuweisungen und Zuwendungen, Umlagen	379	-49.000	-8.000	41.000	0	0	-41.000	0
3	aufgelobte Investitionszuwendungen und -beiträge	0	0	0	0	0	0	0	0
4	Sonstige Transfererträge	0	0	0	0	0	0	0	0
5	Entgelte für öffentliche Leistungen und Einrichtungen	-1.200	0	0	0	0	0	0	0
6	Sonstige privatrechtliche Leistungsentgelte	0	0	0	0	0	0	0	0
7	Kostenerstattungen und Kostenumlagen	0	0	0	0	0	0	0	0
8	Zinsen und ähnliche Erträge	0	0	0	0	0	0	0	0
9	Aktivierte Eigenleistungen und Bestandveränderungen	0	0	0	0	0	0	0	0
10	Sonstige ordentliche Erträge	0	0	0	0	0	0	0	0
<b>11</b>	<b>Anteilige ordentliche Erträge (Summe aus Nummern 1 bis 10)</b>	<b>-821</b>	<b>-49.000</b>	<b>-8.000</b>	<b>41.000</b>	<b>0</b>	<b>0</b>	<b>-41.000</b>	<b>0</b>
12	Personalaufwendungen	19.923	19.900	21.102	1.202	0	0	-1.202	0
13	Versorgungsaufwendungen	0	0	0	0	0	0	0	0
14	Aufwendungen für Sach- und Dienstleistungen	17.102	27.050	23.559	-3.491	0	0	3.491	0
15	Abschreibungen	1.543	1.800	1.383	-417	0	0	417	0
16	Zinsen und ähnliche Aufwendungen	0	0	0	0	0	0	0	0
17	Transferaufwendungen	0	0	0	0	0	0	0	0
18	Sonstige ordentliche Aufwendungen	28.192	30.350	29.587	-763	0	0	763	0
<b>19</b>	<b>Anteilige ordentliche Aufwendungen (Summe aus Nummern 12 bis 18)</b>	<b>66.761</b>	<b>79.100</b>	<b>75.632</b>	<b>-3.468</b>	<b>0</b>	<b>0</b>	<b>3.468</b>	<b>0</b>
<b>20</b>	<b>Anteiliges ordentliches Ergebnis (Saldo aus Nummern 11 und 19)</b>	<b>65.940</b>	<b>30.100</b>	<b>67.631</b>	<b>37.531</b>	<b>0</b>	<b>0</b>	<b>-37.531</b>	<b>0</b>
21	Erträge aus internen Leistungen	0	0	0	0	0	0	0	0
22	Aufwendungen für interne Leistungen	1.519	300	4.841	4.541	0	0	-4.541	0
23	kalkulatorische Kosten	0	0	0	0	0	0	0	0
<b>24</b>	<b>Kalkulatorisches Ergebnis (Saldo aus Nummern 21 bis 23)</b>	<b>1.519</b>	<b>300</b>	<b>4.841</b>	<b>4.541</b>	<b>0</b>	<b>0</b>	<b>-4.541</b>	<b>0</b>
<b>25</b>	<b>= Nettoresourcenbedarf/-überschuss (Summe der Nummern 20 und 24)</b>	<b>67.458</b>	<b>30.400</b>	<b>72.473</b>	<b>42.073</b>	<b>0</b>	<b>0</b>	<b>-42.073</b>	<b>0</b>

Jahresabschluss 2023 der Stadt Dornhan

**Teilfinanzrechnung mit Planvergleich  
Kostenstelle 21110000 Grundschule Dornhan**

Stadt Dornhan

Nr.	Ergebnis 2022 EUR 1	Fortg. Ansatz 2023 EUR 2	Ergebnis 2023 EUR 3	Vergl. Erg./Ansatz (SP 3-2) EUR 4	Erg. Festlegungen im HH-Vollzug EUR 5	Ermächtigungs- übertr. aus 2022 EUR 6	verfüg. Mittel abzgl. Ergebnis EUR 7	Ermächtigungs- übertr. in 2024 EUR 8
1	1.221	49.000	8.000	-41.000	0	0	41.000	0
2	-66.580	-77.300	-74.857	2.443	0	0	-2.443	0
<b>3</b>	<b>-65.358</b>	<b>-28.300</b>	<b>-66.857</b>	<b>-38.557</b>	<b>0</b>	<b>0</b>	<b>38.557</b>	<b>0</b>
4	0	0	0	0	0	0	0	0
5	0	0	0	0	0	0	0	0
6	0	0	0	0	0	0	0	0
7	0	0	0	0	0	0	0	0
8	0	0	0	0	0	0	0	0
<b>9</b>	<b>0</b>	<b>0</b>	<b>0</b>	<b>0</b>	<b>0</b>	<b>0</b>	<b>0</b>	<b>0</b>
10	0	-5.000	0	5.000	0	0	-5.000	0
11	0	0	0	0	0	0	0	0
12	-2.552	-7.000	0	7.000	0	0	-7.000	0
13	0	0	0	0	0	0	0	0
14	0	0	0	0	0	0	0	0
15	0	0	0	0	0	0	0	0
<b>16</b>	<b>-2.552</b>	<b>-12.000</b>	<b>0</b>	<b>12.000</b>	<b>0</b>	<b>0</b>	<b>-12.000</b>	<b>0</b>
<b>17</b>	<b>-2.552</b>	<b>-12.000</b>	<b>0</b>	<b>12.000</b>	<b>0</b>	<b>0</b>	<b>-12.000</b>	<b>0</b>
<b>18</b>	<b>-67.911</b>	<b>-40.300</b>	<b>-66.857</b>	<b>-26.557</b>	<b>0</b>	<b>0</b>	<b>26.557</b>	<b>0</b>

Jahresabschluss 2023 der Stadt Dornhan

**Finanzrechnung der Investitionsmaßnahmen  
Kostenstelle 211 10000 Grundschule Dornhan**

Stadt Dornhan

Nr.	Bezeichnung	Ergebnis 2022 EUR 1	Fortg. Ansatz 2023 EUR 2	Ergebnis 2023 EUR 3	Vergl. Erg./Ansatz (Sp.3-2) EUR 4	Erg. Festlegungen im HH-Vollzug EUR 5	Ermächt. übertr. aus 2022 EUR 6	verfüg. Mittel abzgl. Ergebnis EUR 7	Ermächtigungs- übertr. in 2024 EUR 8
12111-0005 260	Finanzbudget GS Dornhan Auszahlungen für den Erwerb von beweglichem Sachvermögen	-2.552 -2.552	-7.000 -7.000	0 0	7.000 7.000	0 0	0 0	-7.000 -7.000	0 0

**Teilergebnisrechnung mit Planvergleich  
Kostenstelle 21115000 Grundschule Dornhan -Gebäude**

Stadt Dornhan

Nr.	Ergebnis 2022 EUR 1	Fortg. Ansatz 2023 EUR 2	Ergebnis 2023 EUR 3	Vergl. Erg./Ansatz (Sp.3-2) EUR 4	Erg. Festlegungen im HH-Vollzug EUR 5	Ermächtigungs- übertr. aus 2022 EUR 6	verfüg. Mittel abzgl. Ergebnis EUR 7	Ermächtigungs- übertr. in 2024 EUR 8
1	0	0	0	0	0	0	0	0
2	0	0	0	0	0	0	0	0
3	0	0	0	0	0	0	0	0
4	0	0	0	0	0	0	0	0
5	0	0	0	0	0	0	0	0
6	-6.654	-7.500	-6.590	910	0	0	-910	0
7	0	0	0	0	0	0	0	0
8	0	0	0	0	0	0	0	0
9	0	0	0	0	0	0	0	0
10	0	0	0	0	0	0	0	0
<b>11</b>	<b>-6.654</b>	<b>-7.500</b>	<b>-6.590</b>	<b>910</b>	<b>0</b>	<b>0</b>	<b>-910</b>	<b>0</b>
12	23.465	34.600	39.982	5.382	0	0	-5.382	0
13	0	0	0	0	0	0	0	0
14	18.906	14.550	18.321	3.771	0	0	-3.771	0
15	540	11.000	539	-10.461	0	0	10.461	0
16	0	0	0	0	0	0	0	0
17	0	0	0	0	0	0	0	0
18	111	0	249	249	0	0	-249	0
<b>19</b>	<b>43.023</b>	<b>60.150</b>	<b>59.091</b>	<b>-1.059</b>	<b>0</b>	<b>0</b>	<b>1.059</b>	<b>0</b>
<b>20</b>	<b>36.369</b>	<b>52.650</b>	<b>52.501</b>	<b>-149</b>	<b>0</b>	<b>0</b>	<b>149</b>	<b>0</b>
21	0	0	0	0	0	0	0	0
22	89	300	166	-134	0	0	134	0
23	0	0	0	0	0	0	0	0
<b>24</b>	<b>89</b>	<b>300</b>	<b>166</b>	<b>-134</b>	<b>0</b>	<b>0</b>	<b>134</b>	<b>0</b>
<b>25</b>	<b>36.458</b>	<b>52.950</b>	<b>52.667</b>	<b>-283</b>	<b>0</b>	<b>0</b>	<b>283</b>	<b>0</b>

**Teilfinanzrechnung mit Planvergleich  
Kostenstelle 21115000 Grundschule Dornhan -Gebäude**

Stadt Dornhan

Nr.	Ergebnis 2022 EUR 1	Fortg. Ansatz 2023 EUR 2	Ergebnis 2023 EUR 3	Vergl. Erg./Ansatz (SP 3-2) EUR 4	Erg. Festlegungen im HH-Vollzug EUR 5	Ermächtigungs- übertr. aus 2022 EUR 6	verfüg. Mittel abzgl. Ergebnis EUR 7	Ermächtigungs- übertr. in 2024 EUR 8
1	6.868	7.500	6.654	-846	0	0	846	0
2	-43.150	-49.150	-59.068	-9.918	0	0	9.918	0
<b>3</b>	<b>-36.283</b>	<b>-41.650</b>	<b>-52.414</b>	<b>-10.764</b>	<b>0</b>	<b>0</b>	<b>10.764</b>	<b>0</b>
4	0	0	0	0	0	0	0	0
5	0	0	0	0	0	0	0	0
6	0	0	0	0	0	0	0	0
7	0	0	0	0	0	0	0	0
8	0	0	0	0	0	0	0	0
<b>9</b>	<b>0</b>	<b>0</b>	<b>0</b>	<b>0</b>	<b>0</b>	<b>0</b>	<b>0</b>	<b>0</b>
10	0	0	0	0	0	0	0	0
11	0	0	0	0	0	0	0	0
12	0	0	0	0	0	0	0	0
13	0	0	0	0	0	0	0	0
14	0	0	0	0	0	0	0	0
15	0	0	0	0	0	0	0	0
<b>16</b>	<b>0</b>	<b>0</b>	<b>0</b>	<b>0</b>	<b>0</b>	<b>0</b>	<b>0</b>	<b>0</b>
<b>17</b>	<b>0</b>	<b>0</b>	<b>0</b>	<b>0</b>	<b>0</b>	<b>0</b>	<b>0</b>	<b>0</b>
<b>18</b>	<b>-36.283</b>	<b>-41.650</b>	<b>-52.414</b>	<b>-10.764</b>	<b>0</b>	<b>0</b>	<b>10.764</b>	<b>0</b>

**Teilergebnisrechnung mit Planvergleich  
Kostenstelle 21110500 Grundschule Leinstetten**

Stadt Dornhan

Nr.	Ergebnis 2022 EUR 1	Fortg. Ansatz 2023 EUR 2	Ergebnis 2023 EUR 3	Vergl. Erg./Ansatz (Sp.3-2) EUR 4	Erg. Festlegungen im HH-Vollzug EUR 5	Ermächtigungs- übertr. aus 2022 EUR 6	verfügb. Mittel abzgl. Ergebnis EUR 7	Ermächtigungs- übertr. in 2024 EUR 8
1	0	0	0	0	0	0	0	0
2	679	-8.900	-2.387	6.513	0	0	-6.513	0
3	0	0	0	0	0	0	0	0
4	0	0	0	0	0	0	0	0
5	-260	0	-270	-270	0	0	270	0
6	0	0	0	0	0	0	0	0
7	0	0	0	0	0	0	0	0
8	0	0	0	0	0	0	0	0
9	0	0	0	0	0	0	0	0
10	0	0	0	0	0	0	0	0
<b>11</b>	<b>418</b>	<b>-8.900</b>	<b>-2.657</b>	<b>6.243</b>	<b>0</b>	<b>0</b>	<b>-6.243</b>	<b>0</b>
12	0	0	0	0	0	0	0	0
13	0	0	0	0	0	0	0	0
14	16.389	9.500	8.941	-559	0	0	559	0
15	373	450	713	263	0	0	-263	0
16	0	0	0	0	0	0	0	0
17	0	0	0	0	0	0	0	0
18	5.205	6.000	5.921	-79	0	0	79	0
<b>19</b>	<b>21.966</b>	<b>15.950</b>	<b>15.575</b>	<b>-375</b>	<b>0</b>	<b>0</b>	<b>375</b>	<b>0</b>
<b>20</b>	<b>22.384</b>	<b>7.050</b>	<b>12.918</b>	<b>5.868</b>	<b>0</b>	<b>0</b>	<b>-5.868</b>	<b>0</b>
21	0	0	0	0	0	0	0	0
22	601	200	888	688	0	0	-688	0
23	0	0	0	0	0	0	0	0
<b>24</b>	<b>601</b>	<b>200</b>	<b>888</b>	<b>688</b>	<b>0</b>	<b>0</b>	<b>-688</b>	<b>0</b>
<b>25</b>	<b>22.986</b>	<b>7.250</b>	<b>13.806</b>	<b>6.556</b>	<b>0</b>	<b>0</b>	<b>-6.556</b>	<b>0</b>

Jahresabschluss 2023 der Stadt Dornhan

**Teilfinanzrechnung mit Planvergleich  
Kostenstelle 21110500 Grundschule Leinstetten**

Stadt Dornhan

Nr.	Ergebnis 2022 EUR 1	Fortg. Ansatz 2023 EUR 2	Ergebnis 2023 EUR 3	Vergl. Erg./Ansatz (SP 3-2) EUR 4	Erg. Festlegungen im HH-Vollzug EUR 5	Ermächtigungs- übertr. aus 2022 EUR 6	verfüg. Mittel abzgl. Ergebnis EUR 7	Ermächtigungs- übertr. in 2024 EUR 8
1	-176	8.900	1.547	-7.353	0	0	7.353	0
2	-21.523	-15.500	-14.657	843	0	0	-843	0
<b>3</b>	<b>-21.699</b>	<b>-6.600</b>	<b>-13.110</b>	<b>-6.510</b>	<b>0</b>	<b>0</b>	<b>6.510</b>	<b>0</b>
4	0	0	0	0	0	0	0	0
5	0	0	0	0	0	0	0	0
6	0	0	0	0	0	0	0	0
7	0	0	0	0	0	0	0	0
8	0	0	0	0	0	0	0	0
<b>9</b>	<b>0</b>	<b>0</b>	<b>0</b>	<b>0</b>	<b>0</b>	<b>0</b>	<b>0</b>	<b>0</b>
10	0	0	0	0	0	0	0	0
11	0	0	0	0	0	0	0	0
12	-2.379	-3.500	-4.043	-543	0	0	543	0
13	0	0	0	0	0	0	0	0
14	0	0	0	0	0	0	0	0
15	0	0	0	0	0	0	0	0
<b>16</b>	<b>-2.379</b>	<b>-3.500</b>	<b>-4.043</b>	<b>-543</b>	<b>0</b>	<b>0</b>	<b>543</b>	<b>0</b>
<b>17</b>	<b>-2.379</b>	<b>-3.500</b>	<b>-4.043</b>	<b>-543</b>	<b>0</b>	<b>0</b>	<b>543</b>	<b>0</b>
<b>18</b>	<b>-24.078</b>	<b>-10.100</b>	<b>-17.153</b>	<b>-7.053</b>	<b>0</b>	<b>0</b>	<b>7.053</b>	<b>0</b>

Jahresabschluss 2023 der Stadt Dornhan

**Finanzrechnung der Investitionsmaßnahmen  
Kostenstelle 211 10500 Grundschule Leinstetten**

Stadt Dornhan

Nr.	Bezeichnung	Ergebnis 2022 EUR 1	Fortg. Ansatz 2023 EUR 2	Ergebnis 2023 EUR 3	Vergl. Erg./Ansatz (Sp.3-2) EUR 4	Erg. Festlegungen im HH-Vollzug EUR 5	Ermächt. übertr. aus 2022 EUR 6	verfüg. Mittel abzgl. Ergebnis EUR 7	Ermächtigungs- übertr. in 2024 EUR 8
I2111-5004 260	Finanzbudget GS Leinstetten Auszahlungen für den Erwerb von beweglichem Sachvermögen	-2.379 -2.379	-3.500 -3.500	-4.043 -4.043	-543 -543	0 0	0 0	543 543	0 0



**Teilergebnisrechnung mit Planvergleich  
Kostenstelle 21115500 Grundschule Leinstetten - Gebäude**

Stadt Dornhan

Nr.	Ergebnis 2022 EUR 1	Fortg. Ansatz 2023 EUR 2	Ergebnis 2023 EUR 3	Vergl. Erg./Ansatz (Sp.3-2) EUR 4	Erg. Festlegungen im HH-Vollzug EUR 5	Ermächtigungs- übertr. aus 2022 EUR 6	verfüg. Mittel abzgl. Ergebnis EUR 7	Ermächtigungs- übertr. in 2024 EUR 8
1	0	0	0	0	0	0	0	0
2	0	0	0	0	0	0	0	0
3	0	0	0	0	0	0	0	0
4	0	0	0	0	0	0	0	0
5	0	0	0	0	0	0	0	0
6	0	0	0	0	0	0	0	0
7	0	0	0	0	0	0	0	0
8	0	0	0	0	0	0	0	0
9	0	0	0	0	0	0	0	0
10	0	0	0	0	0	0	0	0
<b>11</b>	<b>0</b>	<b>0</b>	<b>0</b>	<b>0</b>	<b>0</b>	<b>0</b>	<b>0</b>	<b>0</b>
12	20.658	23.100	26.131	3.031	0	0	-3.031	0
13	0	0	0	0	0	0	0	0
14	27.422	12.900	15.385	2.485	0	0	-2.485	0
15	168	400	168	-232	0	0	232	0
16	0	0	0	0	0	0	0	0
17	0	0	0	0	0	0	0	0
18	210	0	153	153	0	0	-153	0
<b>19</b>	<b>48.458</b>	<b>36.400</b>	<b>41.837</b>	<b>5.437</b>	<b>0</b>	<b>0</b>	<b>-5.437</b>	<b>0</b>
<b>20</b>	<b>48.458</b>	<b>36.400</b>	<b>41.837</b>	<b>5.437</b>	<b>0</b>	<b>0</b>	<b>-5.437</b>	<b>0</b>
21	0	0	0	0	0	0	0	0
22	324	200	332	132	0	0	-132	0
23	0	0	0	0	0	0	0	0
<b>24</b>	<b>324</b>	<b>200</b>	<b>332</b>	<b>132</b>	<b>0</b>	<b>0</b>	<b>-132</b>	<b>0</b>
<b>25</b>	<b>48.782</b>	<b>36.600</b>	<b>42.169</b>	<b>5.569</b>	<b>0</b>	<b>0</b>	<b>-5.569</b>	<b>0</b>

**Teilfinanzrechnung mit Planvergleich  
Kostenstelle 21115500 Grundschule Leinstetten - Gebäude**

Stadt Dornhan

Nr.	Ergebnis 2022 EUR 1	Fortg. Ansatz 2023 EUR 2	Ergebnis 2023 EUR 3	Vergl. Erg./Ansatz (SP 3-2) EUR 4	Erg. Festlegungen im HH-Vollzug EUR 5	Ermächtigungs- übertr. aus 2022 EUR 6	verfüg. Mittel abzgl. Ergebnis EUR 7	Ermächtigungs- übertr. in 2024 EUR 8
1	0	0	0	0	0	0	0	0
2	-48.180	-36.000	-41.418	-5.418	0	0	5.418	0
<b>3</b>	<b>-48.180</b>	<b>-36.000</b>	<b>-41.418</b>	<b>-5.418</b>	<b>0</b>	<b>0</b>	<b>5.418</b>	<b>0</b>
4	0	0	0	0	0	0	0	0
5	0	0	0	0	0	0	0	0
6	0	0	0	0	0	0	0	0
7	0	0	0	0	0	0	0	0
8	0	0	0	0	0	0	0	0
<b>9</b>	<b>0</b>	<b>0</b>	<b>0</b>	<b>0</b>	<b>0</b>	<b>0</b>	<b>0</b>	<b>0</b>
10	0	0	0	0	0	0	0	0
11	0	0	0	0	0	0	0	0
12	0	0	0	0	0	0	0	0
13	0	0	0	0	0	0	0	0
14	0	0	0	0	0	0	0	0
15	0	0	0	0	0	0	0	0
<b>16</b>	<b>0</b>	<b>0</b>	<b>0</b>	<b>0</b>	<b>0</b>	<b>0</b>	<b>0</b>	<b>0</b>
<b>17</b>	<b>0</b>	<b>0</b>	<b>0</b>	<b>0</b>	<b>0</b>	<b>0</b>	<b>0</b>	<b>0</b>
<b>18</b>	<b>-48.180</b>	<b>-36.000</b>	<b>-41.418</b>	<b>-5.418</b>	<b>0</b>	<b>0</b>	<b>5.418</b>	<b>0</b>

**Teilergebnisrechnung mit Planvergleich  
Kostenstelle 21110700 Grundschule Weiden**

Stadt Dornhan

Nr.		Ergebnis 2022 EUR 1	Fortg. Ansatz 2023 EUR 2	Ergebnis 2023 EUR 3	Vergl. Erg./Ansatz (Sp.3-2) EUR 4	Erg. Festlegungen im HH-Vollzug EUR 5	Ermächtigungs- übertr. aus 2022 EUR 6	verfügb. Mittel abzgl. Ergebnis EUR 7	Ermächtigungs- übertr. in 2024 EUR 8
1	Steuern und ähnliche Abgaben	0	0	0	0	0	0	0	0
2	Zuweisungen und Zuwendungen, Umlagen	-171	-10.000	-700	9.300	0	0	-9.300	0
3	aufgelobte Investitionszuwendungen und -beiträge	-159	0	-159	-159	0	0	159	0
4	Sonstige Transfererträge	0	0	0	0	0	0	0	0
5	Entgelte für öffentliche Leistungen und Einrichtungen	0	0	0	0	0	0	0	0
6	Sonstige privatrechtliche Leistungsentgelte	0	0	0	0	0	0	0	0
7	Kostenerstattungen und Kostenumlagen	0	0	0	0	0	0	0	0
8	Zinsen und ähnliche Erträge	0	0	0	0	0	0	0	0
9	Aktivierte Eigenleistungen und Bestandveränderungen	0	0	0	0	0	0	0	0
10	Sonstige ordentliche Erträge	0	0	0	0	0	0	0	0
<b>11</b>	<b>Anteilige ordentliche Erträge (Summe aus Nummern 1 bis 10)</b>	<b>-330</b>	<b>-10.000</b>	<b>-859</b>	<b>9.141</b>	<b>0</b>	<b>0</b>	<b>-9.141</b>	<b>0</b>
12	Personalaufwendungen	0	0	0	0	0	0	0	0
13	Versorgungsaufwendungen	0	0	0	0	0	0	0	0
14	Aufwendungen für Sach- und Dienstleistungen	7.906	7.450	10.031	2.581	0	0	-2.581	0
15	Abschreibungen	2.590	1.500	2.697	1.197	0	0	-1.197	0
16	Zinsen und ähnliche Aufwendungen	0	0	0	0	0	0	0	0
17	Transferaufwendungen	0	0	0	0	0	0	0	0
18	Sonstige ordentliche Aufwendungen	5.123	5.500	5.229	-271	0	0	271	0
<b>19</b>	<b>Anteilige ordentliche Aufwendungen (Summe aus Nummern 12 bis 18)</b>	<b>15.618</b>	<b>14.450</b>	<b>17.957</b>	<b>3.507</b>	<b>0</b>	<b>0</b>	<b>-3.507</b>	<b>0</b>
<b>20</b>	<b>Anteiliges ordentliches Ergebnis (Saldo aus Nummern 11 und 19)</b>	<b>15.288</b>	<b>4.450</b>	<b>17.098</b>	<b>12.648</b>	<b>0</b>	<b>0</b>	<b>-12.648</b>	<b>0</b>
21	Erträge aus internen Leistungen	0	0	0	0	0	0	0	0
22	Aufwendungen für interne Leistungen	782	2.200	1.165	-1.035	0	0	1.035	0
23	kalulatorische Kosten	0	0	0	0	0	0	0	0
<b>24</b>	<b>Kalkulatorisches Ergebnis (Saldo aus Nummern 21 bis 23)</b>	<b>782</b>	<b>2.200</b>	<b>1.165</b>	<b>-1.035</b>	<b>0</b>	<b>0</b>	<b>1.035</b>	<b>0</b>
<b>25</b>	<b>= Nettoressourcenbedarf/-überschuss (Summe der Nummern 20 und 24)</b>	<b>16.069</b>	<b>6.650</b>	<b>18.263</b>	<b>11.613</b>	<b>0</b>	<b>0</b>	<b>-11.613</b>	<b>0</b>

Jahresabschluss 2023 der Stadt Dornhan

**Teilfinanzrechnung mit Planvergleich  
Kostenstelle 21110700 Grundschule Weiden**

Stadt Dornhan

Nr.	Ergebnis 2022 EUR 1	Fortg. Ansatz 2023 EUR 2	Ergebnis 2023 EUR 3	Vergl. Erg./Ansatz (SP 3-2) EUR 4	Erg. Festlegungen im HH-Vollzug EUR 5	Ermächtigungs- übertr. aus 2022 EUR 6	verfüg. Mittel abzgl. Ergebnis EUR 7	Ermächtigungs- übertr. in 2024 EUR 8
1	171	10.000	700	-9.300	0	0	9.300	0
2	-12.916	-12.950	-12.859	91	0	0	-91	0
<b>3</b>	<b>-12.744</b>	<b>-2.950</b>	<b>-12.159</b>	<b>-9.209</b>	<b>0</b>	<b>0</b>	<b>9.209</b>	<b>0</b>
4	0	0	0	0	0	0	0	0
5	0	0	0	0	0	0	0	0
6	0	0	0	0	0	0	0	0
7	0	0	0	0	0	0	0	0
8	0	0	0	0	0	0	0	0
<b>9</b>	<b>0</b>	<b>0</b>	<b>0</b>	<b>0</b>	<b>0</b>	<b>0</b>	<b>0</b>	<b>0</b>
10	0	0	0	0	0	0	0	0
11	0	0	0	0	0	0	0	0
12	-3.805	-2.500	0	2.500	0	0	-2.500	0
13	0	0	0	0	0	0	0	0
14	0	0	0	0	0	0	0	0
15	0	0	0	0	0	0	0	0
<b>16</b>	<b>-3.805</b>	<b>-2.500</b>	<b>0</b>	<b>2.500</b>	<b>0</b>	<b>0</b>	<b>-2.500</b>	<b>0</b>
<b>17</b>	<b>-3.805</b>	<b>-2.500</b>	<b>0</b>	<b>2.500</b>	<b>0</b>	<b>0</b>	<b>-2.500</b>	<b>0</b>
<b>18</b>	<b>-16.549</b>	<b>-5.450</b>	<b>-12.159</b>	<b>-6.709</b>	<b>0</b>	<b>0</b>	<b>6.709</b>	<b>0</b>

Jahresabschluss 2023 der Stadt Dornhan

**Finanzrechnung der Investitionsmaßnahmen  
Kostenstelle 21110700 Grundsichule Weiden**

Stadt Dornhan

Nr.	Bezeichnung	Ergebnis 2022 EUR 1	Fortg. Ansatz 2023 EUR 2	Ergebnis 2023 EUR 3	Vergl. Erg./Ansatz (Sp.3-2) EUR 4	Erg. Festlegungen im HH-Vollzug EUR 5	Ermächt. übertr. aus 2022 EUR 6	verfüg. Mittel abzgl. Ergebnis EUR 7	Ermächtigungs- übertr. in 2024 EUR 8
12111-7005 260	Finanzbudget GS Weiden Auszahlungen für den Erwerb von beweglichem Sachvermögen	-3.805	-2.500	0	2.500	0	0	-2.500	0
12111-7006	Erweiterung Grundsichule Weiden	-3.805	-2.500	0	2.500	0	0	-2.500	0
		0	0	0	0	0	0	0	0

**Teilergebnisrechnung mit Planvergleich  
Kostenstelle 21115700 Grundschule Weiden - Gebäude**

Stadt Dornhan

Nr.	Ergebnis 2022 EUR 1	Fortg. Ansatz 2023 EUR 2	Ergebnis 2023 EUR 3	Vergl. Erg./Ansatz (Sp.3-2) EUR 4	Erg. Festlegungen im HH-Vollzug EUR 5	Ermächtigungs- übertr. aus 2022 EUR 6	verfüg. Mittel abzgl. Ergebnis EUR 7	Ermächtigungs- übertr. in 2024 EUR 8
1	0	0	0	0	0	0	0	0
2	0	0	0	0	0	0	0	0
3	-5.731	0	-5.731	-5.731	0	0	5.731	0
4	0	0	0	0	0	0	0	0
5	0	0	0	0	0	0	0	0
6	0	0	0	0	0	0	0	0
7	0	0	-4.111	-4.111	0	0	4.111	0
8	0	0	0	0	0	0	0	0
9	0	0	0	0	0	0	0	0
10	0	0	0	0	0	0	0	0
<b>11</b>	<b>-5.731</b>	<b>0</b>	<b>-9.842</b>	<b>-9.842</b>	<b>0</b>	<b>0</b>	<b>9.842</b>	<b>0</b>
12	10.436	4.800	9.863	5.063	0	0	-5.063	0
13	0	0	0	0	0	0	0	0
14	5.206	9.280	8.024	-1.256	0	0	1.256	0
15	10.248	1.500	10.249	8.749	0	0	-8.749	0
16	0	0	0	0	0	0	0	0
17	0	0	0	0	0	0	0	0
18	64	0	0	0	0	0	0	0
<b>19</b>	<b>25.954</b>	<b>15.680</b>	<b>28.136</b>	<b>12.556</b>	<b>0</b>	<b>0</b>	<b>-12.556</b>	<b>0</b>
<b>20</b>	<b>20.223</b>	<b>15.680</b>	<b>18.294</b>	<b>2.714</b>	<b>0</b>	<b>0</b>	<b>-2.714</b>	<b>0</b>
21	0	0	0	0	0	0	0	0
22	2.765	1.400	1.786	386	0	0	-386	0
23	0	0	0	0	0	0	0	0
<b>24</b>	<b>2.765</b>	<b>1.400</b>	<b>1.786</b>	<b>386</b>	<b>0</b>	<b>0</b>	<b>-386</b>	<b>0</b>
<b>25</b>	<b>22.988</b>	<b>16.980</b>	<b>20.080</b>	<b>3.100</b>	<b>0</b>	<b>0</b>	<b>-3.100</b>	<b>0</b>

**Teilfinanzrechnung mit Planvergleich  
Kostenstelle 21115700 Grundschule Weiden - Gebäude**

Stadt Dornhan

Nr.		Ergebnis 2022 EUR 1	Fortg. Ansatz 2023 EUR 2	Ergebnis 2023 EUR 3	Vergl. Erg./Ansatz (SP 3-2) EUR 4	Erg. Festlegungen im HH-Vollzug EUR 5	Ermächtigungs- übertr. aus 2022 EUR 6	verfüg. Mittel abzgl. Ergebnis EUR 7	Ermächtigungs- übertr. in 2024 EUR 8
1	Summe der Einzahlungen aus laufender Verwaltungstätigkeit ( ohne außerordentliche zahlungswirksame Erträge aus Vermögensveräußerung)	0	0	4.111	4.111	0	0	-4.111	0
2	Summe der Auszahlungen aus laufender Verwaltungstätigkeit	-16.295	-14.080	-17.508	-3.428	0	0	3.428	0
<b>3</b>	<b>Anteiliger Zahlungsmittelüberschuss/-bedarf aus laufender Verwaltungstätigkeit (Saldo aus Nummer 1 und 2)</b>	<b>-16.295</b>	<b>-14.080</b>	<b>-13.397</b>	<b>683</b>	<b>0</b>	<b>0</b>	<b>-683</b>	<b>0</b>
4	Einzahlungen aus Investitionszuwendungen	0	400.000	0	-400.000	0	0	400.000	0
5	Einzahlungen aus Investitionbeiträgen und ähnlichen Entgelten für Investitionstätigkeit	0	0	0	0	0	0	0	0
6	Einzahlungen aus der Veräußerung von Sachvermögen	0	0	0	0	0	0	0	0
7	Einzahlungen aus der Veräußerung von Finanzvermögen	0	0	0	0	0	0	0	0
8	Einzahlungen für sonstige Investitionstätigkeiten	0	0	0	0	0	0	0	0
<b>9</b>	<b>Summe der Einzahlungen aus Investitionstätigkeit (Summe aus Nummer 4 bis 8)</b>	<b>0</b>	<b>400.000</b>	<b>0</b>	<b>-400.000</b>	<b>0</b>	<b>0</b>	<b>400.000</b>	<b>0</b>
10	Auszahlungen für den Erwerb von Grundstücken und Gebäuden	0	-1.000.000	0	1.000.000	0	0	-1.000.000	0
11	Auszahlungen für Baumaßnahmen	-7.201	0	-43.884	-43.884	0	0	43.884	0
12	Auszahlungen für den Erwerb von beweglichem Sachvermögen	0	0	0	0	0	0	0	0
13	Auszahlungen für den Erwerb von Finanzvermögen	0	0	0	0	0	0	0	0
14	Auszahlungen für Investitionsförderungsmaßnahmen	0	0	0	0	0	0	0	0
15	Auszahlungen für den Erwerb von immateriellen Vermögensgegenständen	0	0	0	0	0	0	0	0
<b>16</b>	<b>Summe der Auszahlungen aus Investitionstätigkeit (Summe aus Nummer 10 bis 15)</b>	<b>-7.201</b>	<b>-1.000.000</b>	<b>-43.884</b>	<b>956.116</b>	<b>0</b>	<b>0</b>	<b>-956.116</b>	<b>0</b>
<b>17</b>	<b>Anteiliger Finanzierungsmittelüberschuss/-bedarf aus Investitionstätigkeit (Saldo aus Nummer 9 und 16)</b>	<b>-7.201</b>	<b>-600.000</b>	<b>-43.884</b>	<b>556.116</b>	<b>0</b>	<b>0</b>	<b>-556.116</b>	<b>0</b>
<b>18</b>	<b>Anteiliger Finanzierungsmittelüberschuss/-bedarf (Summe aus Nummer 3 und 17)</b>	<b>-23.496</b>	<b>-614.080</b>	<b>-57.281</b>	<b>556.799</b>	<b>0</b>	<b>0</b>	<b>-556.799</b>	<b>0</b>

**Finanzrechnung der Investitionsmaßnahmen  
Kostenstelle 21115700 Grundschnle Weiden - Gebäude**

Stadt Dornhan

Nr.	Bezeichnung	Ergebnis 2022 EUR 1	Fortg. Ansatz 2023 EUR 2	Ergebnis 2023 EUR 3	Vergl. Erg./Ansatz (SP 3-2) EUR 4	Erg. Festlegungen im HH-Vollzug EUR 5	Ermächt. übertr. aus 2022 EUR 6	verfüg. Mittel abzgl. Ergebnis EUR 7	Ermächtigungs- übertr. in 2024 EUR 8
12111-7004	Grundschnle Weiden Erweiterung 3. Klassenzimmer	-7.201	-1.000.000	-43.884	956.116	0	0	-956.116	0
240	Auszahlungen für den Erwerb von Grundstücken und Gebäuden	0	-1.000.000	0	1.000.000	0	0	-1.000.000	0
250	Auszahlungen für Baumaßnahmen	-7.201	0	-43.884	-43.884	0	0	43.884	0
Z2150-7001	Zuschuss Anbau GS Weiden VWV Schulbau+Ausgleichst.	0	400.000	0	-400.000	0	0	400.000	0
180	Einzahlungen aus Investitionszuwendungen	0	400.000	0	-400.000	0	0	400.000	0



**Teilergebnisrechnung mit Planvergleich  
Produkt 211004 Realschulen und Schulverbände mit Gemeinschaftsschulen mit Überwiegen der Reals**

Stadt Dornhan

Nr.		Ergebnis 2022 EUR 1	Fortg. Ansatz 2023 EUR 2	Ergebnis 2023 EUR 3	Vergl. Erg./Ansatz (Sp.3-2) EUR 4	Erg. Festlegungen im HH-Vollzug EUR 5	Ermächtigungs- übertr. aus 2022 EUR 6	verfügb. Mittel abzgl. Ergebnis EUR 7	Ermächtigungs- übertr. in 2024 EUR 8
1	Steuern und ähnliche Abgaben	0	0	0	0	0	0	0	0
2	Zuweisungen und Zuwendungen, Umlagen	-318.717	-400.000	-331.514	68.486	0	0	-68.486	0
3	aufgelobte Investitionszuwendungen und -beiträge	0	0	0	0	0	0	0	0
4	Sonstige Transfererträge	0	0	0	0	0	0	0	0
5	Entgelte für öffentliche Leistungen und Einrichtungen	-708	-800	-2.262	-1.462	0	0	1.462	0
6	Sonstige privatrechtliche Leistungsentgelte	0	0	0	0	0	0	0	0
7	Kostenerstattungen und Kostenumlagen	-777	-750	-1.233	-483	0	0	483	0
8	Zinsen und ähnliche Erträge	0	0	0	0	0	0	0	0
9	Aktivierte Eigenleistungen und Bestandveränderungen	0	0	0	0	0	0	0	0
10	Sonstige ordentliche Erträge	0	0	0	0	0	0	0	0
<b>11</b>	<b>Anteilige ordentliche Erträge (Summe aus Nummern 1 bis 10)</b>	<b>-320.201</b>	<b>-401.550</b>	<b>-335.009</b>	<b>66.541</b>	<b>0</b>	<b>0</b>	<b>-66.541</b>	<b>0</b>
12	Personalaufwendungen	122.393	127.200	123.145	-4.055	0	0	4.055	0
13	Versorgungsaufwendungen	0	0	0	0	0	0	0	0
14	Aufwendungen für Sach- und Dienstleistungen	244.048	169.500	179.379	9.879	0	0	-9.879	0
15	Abschreibungen	47.355	40.000	49.607	9.607	0	0	-9.607	0
16	Zinsen und ähnliche Aufwendungen	0	0	0	0	0	0	0	0
17	Transferaufwendungen	0	0	0	0	0	0	0	0
18	Sonstige ordentliche Aufwendungen	45.584	56.550	50.049	-6.501	0	0	6.501	0
<b>19</b>	<b>Anteilige ordentliche Aufwendungen (Summe aus Nummern 12 bis 18)</b>	<b>459.380</b>	<b>393.250</b>	<b>402.181</b>	<b>8.931</b>	<b>0</b>	<b>0</b>	<b>-8.931</b>	<b>0</b>
<b>20</b>	<b>Anteiliges ordentliches Ergebnis (Saldo aus Nummern 11 und 19)</b>	<b>139.179</b>	<b>-8.300</b>	<b>67.172</b>	<b>75.472</b>	<b>0</b>	<b>0</b>	<b>-75.472</b>	<b>0</b>
21	Erträge aus internen Leistungen	0	0	0	0	0	0	0	0
22	Aufwendungen für interne Leistungen	2.448	4.500	5.669	1.169	0	0	-1.169	0
23	kalkulatorische Kosten	0	0	0	0	0	0	0	0
<b>24</b>	<b>Kalkulatorisches Ergebnis (Saldo aus Nummern 21 bis 23)</b>	<b>2.448</b>	<b>4.500</b>	<b>5.669</b>	<b>1.169</b>	<b>0</b>	<b>0</b>	<b>-1.169</b>	<b>0</b>
<b>25</b>	<b>= Nettoressourcenbedarf/-überschuss (Summe der Nummern 20 und 24)</b>	<b>141.626</b>	<b>-3.800</b>	<b>72.841</b>	<b>76.641</b>	<b>0</b>	<b>0</b>	<b>-76.641</b>	<b>0</b>

**Teilfinanzrechnung mit Planvergleich  
Produkt 211004 Realschulen und Schulverbände mit Gemeinschaftsschulen mit Überwiegen der Reals**

Stadt Dornhan

Nr.	Ergebnis 2022 EUR 1	Fortg. Ansatz 2023 EUR 2	Ergebnis 2023 EUR 3	Vergl. Erg./Ansatz (SP.3-2) EUR 4	Erg. Festlegungen im HH-Vollzug EUR 5	Ermächtigungs- übertr. aus 2022 EUR 6	verfüg. Mittel abzgl. Ergebnis EUR 7	Ermächtigungs- übertr. in 2024 EUR 8
1	320.296	401.550	335.000	-66.550	0	0	66.550	0
2	-395.063	-353.250	-371.263	-18.013	0	0	18.013	0
<b>3</b>	<b>-74.767</b>	<b>48.300</b>	<b>-36.263</b>	<b>-84.563</b>	<b>0</b>	<b>0</b>	<b>84.563</b>	<b>0</b>
4	0	0	0	0	0	0	0	0
5	0	0	0	0	0	0	0	0
6	0	0	0	0	0	0	0	0
7	0	0	0	0	0	0	0	0
8	0	0	0	0	0	0	0	0
<b>9</b>	<b>0</b>	<b>0</b>	<b>0</b>	<b>0</b>	<b>0</b>	<b>0</b>	<b>0</b>	<b>0</b>
10	0	0	0	0	0	0	0	0
11	0	0	0	0	0	0	0	0
12	-6.748	-85.000	-19.404	65.596	0	0	-65.596	0
13	0	0	0	0	0	0	0	0
14	0	0	0	0	0	0	0	0
15	0	0	0	0	0	0	0	0
<b>16</b>	<b>-6.748</b>	<b>-85.000</b>	<b>-19.404</b>	<b>65.596</b>	<b>0</b>	<b>0</b>	<b>-65.596</b>	<b>0</b>
<b>17</b>	<b>-6.748</b>	<b>-85.000</b>	<b>-19.404</b>	<b>65.596</b>	<b>0</b>	<b>0</b>	<b>-65.596</b>	<b>0</b>
<b>18</b>	<b>-81.516</b>	<b>-36.700</b>	<b>-55.667</b>	<b>-18.967</b>	<b>0</b>	<b>0</b>	<b>18.967</b>	<b>0</b>

Jahresabschluss 2023 der Stadt Dornhan

**Finanzrechnung der Investitionsmaßnahmen  
Produkt 211004 Realschulen und Schulverbünde mit Gemeinshaftsschulen mit Überwiegen der Realsc**

Stadt Dornhan

Nr.	Bezeichnung	Ergebnis 2022 EUR 1	Fortg. Ansatz 2023 EUR 2	Ergebnis 2023 EUR 3	Vergl. Erg./Ansatz (SP 3-2) EUR 4	Erg. Festlegungen im HH-Vollzug EUR 5	Ermächt. übertr. aus 2022 EUR 6	verfügb. Mittel abzgl. Ergebnis EUR 7	Ermächtigungs- übertr. in 2024 EUR 8
12114-0005 260	Ausstattung Realschule Auszahlungen für den Erwerb von beweglichem Sachvermögen	-3.892 -3.892	-35.000 -35.000	-19.404 -19.404	15.596 15.596	0 0	0 0	-15.596 -15.596	0 0
12114-0007 260	Ausstattung Technikraum/Küche Auszahlungen für den Erwerb von beweglichem Sachvermögen	0 0	-50.000 -50.000	0 0	50.000 50.000	0 0	0 0	-50.000 -50.000	0 0

Jahresabschluss 2023 der Stadt Dornhan

**Teilergebnisrechnung mit Planvergleich  
Produkt 215000 Sonstige schulische Aufgaben und Einrichtungen**

Stadt Dornhan

Nr.	Ergebnis 2022 EUR 1	Fortg. Ansatz 2023 EUR 2	Ergebnis 2023 EUR 3	Vergl. Erg./Ansatz (Sp.3-2) EUR 4	Erg. Festlegungen im HH-Vollzug EUR 5	Ermächtigungs- übertr. aus 2022 EUR 6	verfüg. Mittel abzgl. Ergebnis EUR 7	Ermächtigungs- übertr. in 2024 EUR 8
1	0	0	0	0	0	0	0	0
2	-3.032	-3.000	0	3.000	0	0	-3.000	0
3	-47.196	0	-47.196	-47.196	0	0	47.196	0
4	0	0	0	0	0	0	0	0
5	0	0	0	0	0	0	0	0
6	0	0	0	0	0	0	0	0
7	0	0	-428	-428	0	0	428	0
8	0	0	0	0	0	0	0	0
9	0	0	0	0	0	0	0	0
10	0	0	0	0	0	0	0	0
<b>11</b>	<b>-50.228</b>	<b>-3.000</b>	<b>-47.624</b>	<b>-44.624</b>	<b>0</b>	<b>0</b>	<b>44.624</b>	<b>0</b>
12	9.939	11.000	20.360	9.360	0	0	-9.360	0
13	0	0	0	0	0	0	0	0
14	10.302	22.000	-6.796	-28.796	0	0	28.796	0
15	320	3.300	426	-2.874	0	0	2.874	0
16	0	0	0	0	0	0	0	0
17	100	0	100	100	0	0	-100	0
18	836	1.000	2.234	1.234	0	0	-1.234	0
<b>19</b>	<b>21.497</b>	<b>37.300</b>	<b>16.324</b>	<b>-20.976</b>	<b>0</b>	<b>0</b>	<b>20.976</b>	<b>0</b>
<b>20</b>	<b>-28.732</b>	<b>34.300</b>	<b>-31.301</b>	<b>-65.601</b>	<b>0</b>	<b>0</b>	<b>65.601</b>	<b>0</b>
21	0	0	0	0	0	0	0	0
22	2.308	1.800	6.063	4.263	0	0	-4.263	0
23	0	0	0	0	0	0	0	0
<b>24</b>	<b>2.308</b>	<b>1.800</b>	<b>6.063</b>	<b>4.263</b>	<b>0</b>	<b>0</b>	<b>-4.263</b>	<b>0</b>
<b>25</b>	<b>-26.423</b>	<b>36.100</b>	<b>-25.238</b>	<b>-61.338</b>	<b>0</b>	<b>0</b>	<b>61.338</b>	<b>0</b>

**Teilfinanzrechnung mit Planvergleich  
Produkt 215000 Sonstige schulische Aufgaben und Einrichtungen**

Stadt Dornhan

Nr.	Ergebnis 2022 EUR 1	Fortg. Ansatz 2023 EUR 2	Ergebnis 2023 EUR 3	Vergl. Erg./Ansatz (SP 3-2) EUR 4	Erg. Festlegungen im HH-Vollzug EUR 5	Ermächtigungs- übertr. aus 2022 EUR 6	verfügb. Mittel abzgl. Ergebnis EUR 7	Ermächtigungs- übertr. in 2024 EUR 8
1	3.032	3.000	428	-2.572	0	0	2.572	0
2	-19.031	-34.000	-4.552	29.448	0	0	-29.448	0
<b>3</b>	<b>-15.999</b>	<b>-31.000</b>	<b>-4.123</b>	<b>26.877</b>	<b>0</b>	<b>0</b>	<b>-26.877</b>	<b>0</b>
4	0	550.000	216.800	-333.200	0	0	333.200	0
5	0	0	0	0	0	0	0	0
6	0	0	0	0	0	0	0	0
7	0	0	0	0	0	0	0	0
8	0	0	0	0	0	0	0	0
<b>9</b>	<b>0</b>	<b>550.000</b>	<b>216.800</b>	<b>-333.200</b>	<b>0</b>	<b>0</b>	<b>333.200</b>	<b>0</b>
10	-305.341	-890.000	-200.811	689.189	0	0	-689.189	0
11	0	0	0	0	0	0	0	0
12	0	0	-2.117	-2.117	0	0	2.117	0
13	0	0	0	0	0	0	0	0
14	0	0	0	0	0	0	0	0
15	0	0	0	0	0	0	0	0
<b>16</b>	<b>-305.341</b>	<b>-890.000</b>	<b>-202.928</b>	<b>687.072</b>	<b>0</b>	<b>0</b>	<b>-687.072</b>	<b>0</b>
<b>17</b>	<b>-305.341</b>	<b>-340.000</b>	<b>13.872</b>	<b>353.872</b>	<b>0</b>	<b>0</b>	<b>-353.872</b>	<b>0</b>
<b>18</b>	<b>-321.341</b>	<b>-371.000</b>	<b>9.749</b>	<b>380.749</b>	<b>0</b>	<b>0</b>	<b>-380.749</b>	<b>0</b>

Jahresabschluss 2023 der Stadt Dornhan

**Finanzrechnung der Investitionsmaßnahmen  
Produkt 215000 Sonstige schulische Aufgaben und Einrichtungen**

Stadt Dornhan

Nr.	Bezeichnung	Ergebnis 2022 EUR 1	Fortg. Ansatz 2023 EUR 2	Ergebnis 2023 EUR 3	Vergl. Erg./Ansatz (Sp.3-2) EUR 4	Erg. Festlegungen im HH-Vollzug EUR 5	Ermächt. übertr. aus 2022 EUR 6	verfüg. Mittel abzgl. Ergebnis EUR 7	Ermächtigungs- übertr. in 2024 EUR 8
I2150-0002 240	Sanierung Schulzentrum Auszahlungen für den Erwerb von Grundstücken und Gebäuden	-305.341 -305.341	-890.000 -890.000	-200.811 -200.811	689.189 689.189	0 0	0 0	-689.189 -689.189	0 0
I2150-0004 260	Investitionen Schulzentrum Auszahlungen für den Erwerb von beweglichem Sachvermögen	0 0	0 0	-2.117 -2.117	-2.117 -2.117	0 0	0 0	2.117 2.117	0 0
Z2150-0002 180	Zuschuss Sanierung Schulzentrum Schulbauf. Einzahlungen aus Investitionszuwendungen	0 0	450.000 450.000	216.800 216.800	-233.200 -233.200	0 0	0 0	233.200 233.200	0 0
Z2150-0003 180	Zuschuss Schulsanierung: Ausgleichstock Einzahlungen aus Investitionszuwendungen	0 0	100.000 100.000	0 0	-100.000 -100.000	0 0	0 0	100.000 100.000	0 0

Jahresabschluss 2023 der Stadt Dornhan

**Teilergebnisrechnung mit Planvergleich  
Produkt 314002 Soziale Einrichtung für pflegebedürftige ältere Menschen**

Stadt Dornhan

Nr.		Ergebnis 2022 EUR 1	Fortg. Ansatz 2023 EUR 2	Ergebnis 2023 EUR 3	Vergl. Erg./Ansatz (Sp.3-2) EUR 4	Erg. Festlegungen im HH-Vollzug EUR 5	Ermächtigungs- übertr. aus 2022 EUR 6	verfüg. Mittel abzgl. Ergebnis EUR 7	Ermächtigungs- übertr. in 2024 EUR 8
1	Steuern und ähnliche Abgaben	0	0	0	0	0	0	0	0
2	Zuweisungen und Zuwendungen, Umlagen	0	0	0	0	0	0	0	0
3	aufgelobte Investitionszuwendungen und -beiträge	0	0	0	0	0	0	0	0
4	Sonstige Transfererträge	0	0	0	0	0	0	0	0
5	Entgelte für öffentliche Leistungen und Einrichtungen	0	0	-45	-45	0	0	45	0
6	Sonstige privatrechtliche Leistungsentgelte	-181.232	-188.500	-200.924	-12.424	0	0	12.424	0
7	Kostenerstattungen und Kostenumlagen	-80.242	-22.000	-76.122	-54.122	0	0	54.122	0
8	Zinsen und ähnliche Erträge	0	0	0	0	0	0	0	0
9	Aktivierte Eigenleistungen und Bestandveränderungen	0	0	0	0	0	0	0	0
10	Sonstige ordentliche Erträge	0	0	0	0	0	0	0	0
<b>11</b>	<b>Anteilige ordentliche Erträge (Summe aus Nummern 1 bis 10)</b>	<b>-261.474</b>	<b>-210.500</b>	<b>-277.091</b>	<b>-66.591</b>	<b>0</b>	<b>0</b>	<b>66.591</b>	<b>0</b>
12	Personalaufwendungen	59.433	53.200	61.624	8.424	0	0	-8.424	0
13	Versorgungsaufwendungen	0	0	0	0	0	0	0	0
14	Aufwendungen für Sach- und Dienstleistungen	224.808	197.000	214.927	17.927	0	0	-17.927	0
15	Abschreibungen	58.302	58.500	58.301	-199	0	0	199	0
16	Zinsen und ähnliche Aufwendungen	0	0	0	0	0	0	0	0
17	Transferaufwendungen	0	0	0	0	0	0	0	0
18	Sonstige ordentliche Aufwendungen	9.430	5.000	312	-4.688	0	0	4.688	0
<b>19</b>	<b>Anteilige ordentliche Aufwendungen (Summe aus Nummern 12 bis 18)</b>	<b>351.973</b>	<b>313.700</b>	<b>335.164</b>	<b>21.464</b>	<b>0</b>	<b>0</b>	<b>-21.464</b>	<b>0</b>
<b>20</b>	<b>Anteiliges ordentliches Ergebnis (Saldo aus Nummern 11 und 19)</b>	<b>90.499</b>	<b>103.200</b>	<b>58.073</b>	<b>-45.127</b>	<b>0</b>	<b>0</b>	<b>45.127</b>	<b>0</b>
21	Erträge aus internen Leistungen	0	0	0	0	0	0	0	0
22	Aufwendungen für interne Leistungen	2.025	0	2.490	2.490	0	0	-2.490	0
23	kalkulatorische Kosten	0	0	0	0	0	0	0	0
<b>24</b>	<b>Kalkulatorisches Ergebnis (Saldo aus Nummern 21 bis 23)</b>	<b>2.025</b>	<b>0</b>	<b>2.490</b>	<b>2.490</b>	<b>0</b>	<b>0</b>	<b>-2.490</b>	<b>0</b>
<b>25</b>	<b>= Nettoressourcenbedarf/-überschuss (Summe der Nummern 20 und 24)</b>	<b>92.524</b>	<b>103.200</b>	<b>60.563</b>	<b>-42.637</b>	<b>0</b>	<b>0</b>	<b>42.637</b>	<b>0</b>

**Teilfinanzrechnung mit Planvergleich  
Produkt 314002 Soziale Einrichtung für pflegebedürftige ältere Menschen**

Stadt Dornhan

Nr.	Ergebnis 2022 EUR 1	Fortg. Ansatz 2023 EUR 2	Ergebnis 2023 EUR 3	Vergl. Erg./Ansatz (SP 3-2) EUR 4	Erg. Festlegungen im HH-Vollzug EUR 5	Ermächtigungs- übertr. aus 2022 EUR 6	verfüg. Mittel abzgl. Ergebnis EUR 7	Ermächtigungs- übertr. in 2024 EUR 8
1	281.928	210.500	271.203	60.703	0	0	-60.703	0
2	-292.326	-255.200	-281.494	-26.294	0	0	26.294	0
<b>3</b>	<b>-10.398</b>	<b>-44.700</b>	<b>-10.291</b>	<b>34.409</b>	<b>0</b>	<b>0</b>	<b>-34.409</b>	<b>0</b>
4	0	0	0	0	0	0	0	0
5	0	0	0	0	0	0	0	0
6	0	0	0	0	0	0	0	0
7	0	0	0	0	0	0	0	0
8	0	0	0	0	0	0	0	0
<b>9</b>	<b>0</b>	<b>0</b>	<b>0</b>	<b>0</b>	<b>0</b>	<b>0</b>	<b>0</b>	<b>0</b>
10	0	0	0	0	0	0	0	0
11	0	0	0	0	0	0	0	0
12	0	0	0	0	0	0	0	0
13	0	0	0	0	0	0	0	0
14	0	0	0	0	0	0	0	0
15	0	0	0	0	0	0	0	0
<b>16</b>	<b>0</b>	<b>0</b>	<b>0</b>	<b>0</b>	<b>0</b>	<b>0</b>	<b>0</b>	<b>0</b>
<b>17</b>	<b>0</b>	<b>0</b>	<b>0</b>	<b>0</b>	<b>0</b>	<b>0</b>	<b>0</b>	<b>0</b>
<b>18</b>	<b>-10.398</b>	<b>-44.700</b>	<b>-10.291</b>	<b>34.409</b>	<b>0</b>	<b>0</b>	<b>-34.409</b>	<b>0</b>



**Finanzrechnung der Investitionsmaßnahmen  
Produkt 314002 Soziale Einrichtung für pflegebedürftige ältere Menschen**

Stadt Dornhan

Nr.	Bezeichnung	Ergebnis 2022 EUR 1	Fortg. Ansatz 2023 EUR 2	Ergebnis 2023 EUR 3	Vergl. Erg./Ansatz (SP 3-2) EUR 4	Erg. Festlegungen im HH-Vollzug EUR 5	Ermächt. übertr. aus 2022 EUR 6	verfüg. Mittel abzgl. Ergebnis EUR 7	Ermächtigungs- übertr. in 2024 EUR 8
13140-0001	Erweiterung Seniorenzentrum	0	0	0	0	0	0	0	0

**Teilergebnisrechnung mit Planvergleich  
Produkt 314009 Andere Soziale Einrichtungen**

Stadt Dornhan

Nr.	Ergebnis 2022 EUR 1	Fortg. Ansatz 2023 EUR 2	Ergebnis 2023 EUR 3	Vergl. Erg./Ansatz (Sp.3-2) EUR 4	Erg. Festlegungen im HH-Vollzug EUR 5	Ermächtigungs- übertr. aus 2022 EUR 6	verfüg. Mittel abzgl. Ergebnis EUR 7	Ermächtigungs- übertr. in 2024 EUR 8
1	0	0	0	0	0	0	0	0
2	0	0	0	0	0	0	0	0
3	0	0	0	0	0	0	0	0
4	0	0	0	0	0	0	0	0
5	0	0	0	0	0	0	0	0
6	0	0	0	0	0	0	0	0
7	0	0	0	0	0	0	0	0
8	0	0	0	0	0	0	0	0
9	0	0	0	0	0	0	0	0
10	0	0	0	0	0	0	0	0
<b>11</b>	<b>0</b>	<b>0</b>	<b>0</b>	<b>0</b>	<b>0</b>	<b>0</b>	<b>0</b>	<b>0</b>
12	0	0	0	0	0	0	0	0
13	0	0	0	0	0	0	0	0
14	0	1.000	0	-1.000	0	0	1.000	0
15	0	0	0	0	0	0	0	0
16	0	0	0	0	0	0	0	0
17	268	1.000	1.057	57	0	0	-57	0
18	0	0	0	0	0	0	0	0
<b>19</b>	<b>268</b>	<b>2.000</b>	<b>1.057</b>	<b>-943</b>	<b>0</b>	<b>0</b>	<b>943</b>	<b>0</b>
<b>20</b>	<b>268</b>	<b>2.000</b>	<b>1.057</b>	<b>-943</b>	<b>0</b>	<b>0</b>	<b>943</b>	<b>0</b>
21	0	0	0	0	0	0	0	0
22	0	0	0	0	0	0	0	0
23	0	0	0	0	0	0	0	0
<b>24</b>	<b>0</b>	<b>0</b>	<b>0</b>	<b>0</b>	<b>0</b>	<b>0</b>	<b>0</b>	<b>0</b>
<b>25</b>	<b>268</b>	<b>2.000</b>	<b>1.057</b>	<b>-943</b>	<b>0</b>	<b>0</b>	<b>943</b>	<b>0</b>

Jahresabschluss 2023 der Stadt Dornhan

**Teilfinanzrechnung mit Planvergleich  
Produkt 314009 Andere Soziale Einrichtungen**

Stadt Dornhan

Nr.	Ergebnis 2022 EUR	Fortg. Ansatz 2023 EUR	Ergebnis 2023 EUR	Vergl. Erg./Ansatz (SP 3-2) EUR	Erg. Festlegungen im HH-Vollzug EUR	Ermächtigungs- übertr. aus 2022 EUR	verfüg. Mittel abzgl. Ergebnis EUR	Ermächtigungs- übertr. in 2024 EUR
	1	2	3	4	5	6	7	8
1	0	0	0	0	0	0	0	0
2	-268	-2.000	-937	1.063	0	0	-1.063	0
<b>3</b>	<b>-268</b>	<b>-2.000</b>	<b>-937</b>	<b>1.063</b>	<b>0</b>	<b>0</b>	<b>-1.063</b>	<b>0</b>
4	0	0	0	0	0	0	0	0
5	0	0	0	0	0	0	0	0
6	0	0	0	0	0	0	0	0
7	0	0	0	0	0	0	0	0
8	0	0	0	0	0	0	0	0
<b>9</b>	<b>0</b>	<b>0</b>	<b>0</b>	<b>0</b>	<b>0</b>	<b>0</b>	<b>0</b>	<b>0</b>
10	0	0	0	0	0	0	0	0
11	0	0	0	0	0	0	0	0
12	0	0	0	0	0	0	0	0
13	0	0	0	0	0	0	0	0
14	0	0	0	0	0	0	0	0
15	0	0	0	0	0	0	0	0
<b>16</b>	<b>0</b>	<b>0</b>	<b>0</b>	<b>0</b>	<b>0</b>	<b>0</b>	<b>0</b>	<b>0</b>
<b>17</b>	<b>0</b>	<b>0</b>	<b>0</b>	<b>0</b>	<b>0</b>	<b>0</b>	<b>0</b>	<b>0</b>
<b>18</b>	<b>-268</b>	<b>-2.000</b>	<b>-937</b>	<b>1.063</b>	<b>0</b>	<b>0</b>	<b>-1.063</b>	<b>0</b>

**Teilergebnisrechnung mit Planvergleich  
Produkt 362000 Allgemeine Förderung junger Menschen**

Stadt Dornhan

Nr.	Ergebnis 2022 EUR 1	Fortg. Ansatz 2023 EUR 2	Ergebnis 2023 EUR 3	Vergl. Erg./Ansatz (Sp.3-2) EUR 4	Erg. Festlegungen im HH-Vollzug EUR 5	Ermächtigungs- übertr. aus 2022 EUR 6	verfügb. Mittel abzgl. Ergebnis EUR 7	Ermächtigungs- übertr. in 2024 EUR 8
1	0	0	0	0	0	0	0	0
2	-75.826	-40.000	-60.889	-20.889	0	0	20.889	0
3	0	0	0	0	0	0	0	0
4	0	0	0	0	0	0	0	0
5	-19.378	-11.000	-20.187	-9.187	0	0	9.187	0
6	-1.989	0	-2.250	-2.250	0	0	2.250	0
7	-705	0	-965	-965	0	0	965	0
8	0	0	0	0	0	0	0	0
9	0	0	0	0	0	0	0	0
10	0	0	0	0	0	0	0	0
<b>11</b>	<b>-97.899</b>	<b>-51.000</b>	<b>-84.291</b>	<b>-33.291</b>	<b>0</b>	<b>0</b>	<b>33.291</b>	<b>0</b>
12	82.525	94.100	94.738	638	0	0	-638	0
13	0	0	0	0	0	0	0	0
14	82.002	110.800	88.522	-22.278	0	0	22.278	0
15	144	0	0	0	0	0	0	0
16	0	0	0	0	0	0	0	0
17	0	0	0	0	0	0	0	0
18	12.575	12.850	50.307	37.457	0	0	-37.457	0
<b>19</b>	<b>177.246</b>	<b>217.750</b>	<b>233.568</b>	<b>15.818</b>	<b>0</b>	<b>0</b>	<b>-15.818</b>	<b>0</b>
<b>20</b>	<b>79.347</b>	<b>166.750</b>	<b>149.276</b>	<b>-17.474</b>	<b>0</b>	<b>0</b>	<b>17.474</b>	<b>0</b>
21	0	0	0	0	0	0	0	0
22	2.105	0	2.620	2.620	0	0	-2.620	0
23	0	0	0	0	0	0	0	0
<b>24</b>	<b>2.105</b>	<b>0</b>	<b>2.620</b>	<b>2.620</b>	<b>0</b>	<b>0</b>	<b>-2.620</b>	<b>0</b>
<b>25</b>	<b>81.452</b>	<b>166.750</b>	<b>151.896</b>	<b>-14.854</b>	<b>0</b>	<b>0</b>	<b>14.854</b>	<b>0</b>

**Teilfinanzrechnung mit Planvergleich  
Produkt 362000 Allgemeine Förderung junger Menschen**

Stadt Dornhan

Nr.	Ergebnis 2022 EUR 1	Fortg. Ansatz 2023 EUR 2	Ergebnis 2023 EUR 3	Vergl. Erg./Ansatz (SP 3-2) EUR 4	Erg. Festlegungen im HH-Vollzug EUR 5	Ermächtigungs- übertr. aus 2022 EUR 6	verfüg. Mittel abzgl. Ergebnis EUR 7	Ermächtigungs- übertr. in 2024 EUR 8
1	100.826	51.000	105.182	54.182	0	0	-54.182	0
2	-173.699	-217.750	-232.777	-15.027	0	0	15.027	0
<b>3</b>	<b>-72.874</b>	<b>-166.750</b>	<b>-127.596</b>	<b>39.155</b>	<b>0</b>	<b>0</b>	<b>-39.155</b>	<b>0</b>
4	0	0	0	0	0	0	0	0
5	0	0	0	0	0	0	0	0
6	0	0	0	0	0	0	0	0
7	0	0	0	0	0	0	0	0
8	0	0	0	0	0	0	0	0
<b>9</b>	<b>0</b>	<b>0</b>	<b>0</b>	<b>0</b>	<b>0</b>	<b>0</b>	<b>0</b>	<b>0</b>
10	0	0	0	0	0	0	0	0
11	0	0	0	0	0	0	0	0
12	0	0	0	0	0	0	0	0
13	0	0	0	0	0	0	0	0
14	0	0	0	0	0	0	0	0
15	0	0	0	0	0	0	0	0
<b>16</b>	<b>0</b>	<b>0</b>	<b>0</b>	<b>0</b>	<b>0</b>	<b>0</b>	<b>0</b>	<b>0</b>
<b>17</b>	<b>0</b>	<b>0</b>	<b>0</b>	<b>0</b>	<b>0</b>	<b>0</b>	<b>0</b>	<b>0</b>
<b>18</b>	<b>-72.874</b>	<b>-166.750</b>	<b>-127.596</b>	<b>39.155</b>	<b>0</b>	<b>0</b>	<b>-39.155</b>	<b>0</b>

Jahresabschluss 2023 der Stadt Dornhan

**Teilergebnisrechnung mit Planvergleich  
Produkt 365001 Tageseinrichtungen für Kinder**

Stadt Dornhan

Nr.		Ergebnis 2022 EUR 1	Fortg. Ansatz 2023 EUR 2	Ergebnis 2023 EUR 3	Vergl. Erg./Ansatz (Sp.3-2) EUR 4	Erg. Festlegungen im HH-Vollzug EUR 5	Ermächtigungs- übertr. aus 2022 EUR 6	verfüg. Mittel abzgl. Ergebnis EUR 7	Ermächtigungs- übertr. in 2024 EUR 8
1	Steuern und ähnliche Abgaben	0	0	0	0	0	0	0	0
2	Zuweisungen und Zuwendungen, Umlagen	-1.232.681	-988.500	-1.220.873	-232.373	0	0	232.373	0
3	aufgelobte Investitionszuwendungen und -beiträge	-24.437	-29.500	-31.897	-2.397	0	0	2.397	0
4	Sonstige Transfererträge	0	0	0	0	0	0	0	0
5	Entgelte für öffentliche Leistungen und Einrichtungen	-257.656	-270.000	-324.918	-54.918	0	0	54.918	0
6	Sonstige privatrechtliche Leistungsentgelte	-3.367	-650	-4.844	-4.194	0	0	4.194	0
7	Kostenerstattungen und Kostenumlagen	-89.065	-50.000	-54.078	-4.078	0	0	4.078	0
8	Zinsen und ähnliche Erträge	0	0	0	0	0	0	0	0
9	Aktivierte Eigenleistungen und Bestandveränderungen	0	0	0	0	0	0	0	0
10	Sonstige ordentliche Erträge	0	0	0	0	0	0	0	0
<b>11</b>	<b>Anteilige ordentliche Erträge (Summe aus Nummern 1 bis 10)</b>	<b>-1.607.206</b>	<b>-1.338.650</b>	<b>-1.636.610</b>	<b>-297.960</b>	<b>0</b>	<b>0</b>	<b>297.960</b>	<b>0</b>
12	Personalaufwendungen	1.469.061	1.677.100	1.701.326	24.226	0	0	-24.226	0
13	Versorgungsaufwendungen	0	0	0	0	0	0	0	0
14	Aufwendungen für Sach- und Dienstleistungen	83.614	62.090	99.842	37.752	0	0	-37.752	0
15	Abschreibungen	72.072	75.050	99.130	24.080	0	0	-24.080	0
16	Zinsen und ähnliche Aufwendungen	0	0	0	0	0	0	0	0
17	Transferaufwendungen	1.171.970	1.319.510	1.231.315	-88.195	0	0	88.195	0
18	Sonstige ordentliche Aufwendungen	13.638	14.500	11.088	-3.412	0	0	3.412	0
<b>19</b>	<b>Anteilige ordentliche Aufwendungen (Summe aus Nummern 12 bis 18)</b>	<b>2.810.355</b>	<b>3.148.250</b>	<b>3.142.701</b>	<b>-5.549</b>	<b>0</b>	<b>0</b>	<b>5.549</b>	<b>0</b>
<b>20</b>	<b>Anteiliges ordentliches Ergebnis (Saldo aus Nummern 11 und 19)</b>	<b>1.203.148</b>	<b>1.809.600</b>	<b>1.506.091</b>	<b>-303.509</b>	<b>0</b>	<b>0</b>	<b>303.509</b>	<b>0</b>
21	Erträge aus internen Leistungen	0	0	0	0	0	0	0	0
22	Aufwendungen für interne Leistungen	58.665	8.400	68.115	59.715	0	0	-59.715	0
23	kalulatorische Kosten	0	0	0	0	0	0	0	0
<b>24</b>	<b>Kalkulatorisches Ergebnis (Saldo aus Nummern 21 bis 23)</b>	<b>58.665</b>	<b>8.400</b>	<b>68.115</b>	<b>59.715</b>	<b>0</b>	<b>0</b>	<b>-59.715</b>	<b>0</b>
<b>25</b>	<b>= Nettoressourcenbedarf/-überschuss (Summe der Nummern 20 und 24)</b>	<b>1.261.813</b>	<b>1.818.000</b>	<b>1.574.206</b>	<b>-243.794</b>	<b>0</b>	<b>0</b>	<b>243.794</b>	<b>0</b>

**Teilfinanzrechnung mit Planvergleich  
Produkt 365001 Tageseinrichtungen für Kinder**

Stadt Dornhan

Nr.	Ergebnis 2022 EUR 1	Fortg. Ansatz 2023 EUR 2	Ergebnis 2023 EUR 3	Vergl. Erg./Ansatz (SP 3-2) EUR 4	Erg. Festlegungen im HH-Vollzug EUR 5	Ermächtigungs- übertr. aus 2022 EUR 6	verfüg. Mittel abzgl. Ergebnis EUR 7	Ermächtigungs- übertr. in 2024 EUR 8
1	1.584.813	1.309.150	1.589.308	280.158	0	0	-280.158	0
2	-2.749.530	-3.073.200	-3.044.012	29.188	0	0	-29.188	0
<b>3</b>	<b>-1.164.717</b>	<b>-1.764.050</b>	<b>-1.454.704</b>	<b>309.346</b>	<b>0</b>	<b>0</b>	<b>-309.346</b>	<b>0</b>
4	507.000	25.000	26.207	1.207	0	0	-1.207	0
5	0	0	0	0	0	0	0	0
6	0	0	0	0	0	0	0	0
7	0	0	0	0	0	0	0	0
8	0	0	0	0	0	0	0	0
<b>9</b>	<b>507.000</b>	<b>25.000</b>	<b>26.207</b>	<b>1.207</b>	<b>0</b>	<b>0</b>	<b>-1.207</b>	<b>0</b>
10	-1.541	-11.000	0	11.000	0	0	-11.000	0
11	-994.468	0	-119.498	-119.498	0	0	119.498	0
12	-5.266	-50.000	-1.346	48.654	0	0	-48.654	0
13	0	0	0	0	0	0	0	0
14	0	0	0	0	0	0	0	0
15	0	0	0	0	0	0	0	0
<b>16</b>	<b>-1.001.275</b>	<b>-61.000</b>	<b>-120.844</b>	<b>-59.844</b>	<b>0</b>	<b>0</b>	<b>59.844</b>	<b>0</b>
<b>17</b>	<b>-494.275</b>	<b>-36.000</b>	<b>-94.637</b>	<b>-58.637</b>	<b>0</b>	<b>0</b>	<b>58.637</b>	<b>0</b>
<b>18</b>	<b>-1.658.992</b>	<b>-1.800.050</b>	<b>-1.549.341</b>	<b>250.709</b>	<b>0</b>	<b>0</b>	<b>-250.709</b>	<b>0</b>

Jahresabschluss 2023 der Stadt Dornhan

Finanzrechnung der Investitionsmaßnahmen  
Produkt 365001 Tageseinrichtungen für Kinder

Stadt Dornhan

Nr.	Bezeichnung	Ergebnis 2022 EUR 1	Fortg. Ansatz 2023 EUR 2	Ergebnis 2023 EUR 3	Vergl. Erg./Ansatz (Sp.3-2) EUR 4	Erg. Festlegungen im HH-Vollzug EUR 5	Ermächt. übertr. aus 2022 EUR 6	verfüg. Mittel abzgl. Ergebnis EUR 7	Ermächtigungs- übertr. in 2024 EUR 8
13650-0002	Erweiterung ev. Kindergarten Dornhan	-64.474	0	-2.242	-2.242	0	0	2.242	0
250	Auszahlungen für Baumaßnahmen	-64.474	0	-2.242	-2.242	0	0	2.242	0
13650-0003	Umnutzung Krankenhausstr. 13 - Kinderbetreuung	-262.478	0	-75.764	-75.764	0	0	75.764	0
240	Auszahlungen für den Erwerb von Grundstücken und Gebäuden	-1.541	0	0	0	0	0	0	0
250	Auszahlungen für Baumaßnahmen	-260.936	0	-75.764	-75.764	0	0	75.764	0
13650-0006	Bau Schutzhütte Naturkindergarten	0	0	0	0	0	0	0	0
13650-0007	Kinderhaus, Außenanlage Resizahlung	0	0	0	0	0	0	0	0
13650-0008	Kinderhaus, Finanzbudget	0	0	0	0	0	0	0	0
13650-5001	Finanzbudget Kindergarten Leinstetten	0	0	0	0	0	0	0	0
13650-6001	Neubau Kindergarten Marschalkenzimmern	-669.058	-10.000	-41.492	-31.492	0	0	31.492	0
240	Auszahlungen für den Erwerb von Grundstücken und Gebäuden	0	-10.000	0	10.000	0	0	-10.000	0
250	Auszahlungen für Baumaßnahmen	-669.058	0	-41.492	-41.492	0	0	41.492	0
13650-6003	Finanzbudget Kindergarten Marschalkenzimmern	0	0	0	0	0	0	0	0
13650-7000	Schaffung neuer Gruppe ev. Kiga, Weiden	0	0	0	0	0	0	0	0
13650-7001	Kindergarten Weiden Finanzbudget	0	0	0	0	0	0	0	0
Z3650-0005	Ausgleichsstock Umnutzung Krankenhausstr. 13	0	0	0	0	0	0	0	0
Z3650-0006	Ausgleichsstock ev. Kindergarten - Anbau	75.000	0	25.000	25.000	0	0	-25.000	0
180	Einzahlungen aus Investitionszuwendungen	75.000	0	25.000	25.000	0	0	-25.000	0



Jahresabschluss 2023 der Stadt Dornhan

**Teilergebnisrechnung mit Planvergleich  
Kostenstelle 36500001 Kinderhaus Dornhan**

Stadt Dornhan

Nr.		Ergebnis 2022 EUR 1	Fortg. Ansatz 2023 EUR 2	Ergebnis 2023 EUR 3	Vergl. Erg./Ansatz (Sp.3-2) EUR 4	Erg. Festlegungen im HH-Vollzug EUR 5	Ermächtigungs- übertr. aus 2022 EUR 6	verfüg. Mittel abzgl. Ergebnis EUR 7	Ermächtigungs- übertr. in 2024 EUR 8
1	Steuern und ähnliche Abgaben	0	0	0	0	0	0	0	0
2	Zuweisungen und Zuwendungen, Umlagen	-723.876	-524.500	-674.577	-150.077	0	0	150.077	0
3	aufgelobte Investitionszuwendungen und -beiträge	0	0	-60	-60	0	0	60	0
4	Sonstige Transfererträge	0	0	0	0	0	0	0	0
5	Entgelte für öffentliche Leistungen und Einrichtungen	-257.656	-270.000	-324.910	-54.910	0	0	54.910	0
6	Sonstige privatrechtliche Leistungsentgelte	-1.100	0	-590	-590	0	0	590	0
7	Kostenerstattungen und Kostenumlagen	-89.065	-50.000	-54.078	-4.078	0	0	4.078	0
8	Zinsen und ähnliche Erträge	0	0	0	0	0	0	0	0
9	Aktivierte Eigenleistungen und Bestandveränderungen	0	0	0	0	0	0	0	0
10	Sonstige ordentliche Erträge	0	0	0	0	0	0	0	0
<b>11</b>	<b>Anteilige ordentliche Erträge (Summe aus Nummern 1 bis 10)</b>	<b>-1.071.697</b>	<b>-844.500</b>	<b>-1.054.216</b>	<b>-209.716</b>	<b>0</b>	<b>0</b>	<b>209.716</b>	<b>0</b>
12	Personalaufwendungen	1.380.083	1.579.600	1.587.454	7.854	0	0	-7.854	0
13	Versorgungsaufwendungen	0	0	0	0	0	0	0	0
14	Aufwendungen für Sach- und Dienstleistungen	46.109	37.000	52.828	15.828	0	0	-15.828	0
15	Abschreibungen	4.608	42.000	1.568	-40.432	0	0	40.432	0
16	Zinsen und ähnliche Aufwendungen	0	0	0	0	0	0	0	0
17	Transferaufwendungen	0	0	0	0	0	0	0	0
18	Sonstige ordentliche Aufwendungen	13.219	14.500	10.845	-3.655	0	0	3.655	0
<b>19</b>	<b>Anteilige ordentliche Aufwendungen (Summe aus Nummern 12 bis 18)</b>	<b>1.444.018</b>	<b>1.673.100</b>	<b>1.652.696</b>	<b>-20.406</b>	<b>0</b>	<b>0</b>	<b>20.406</b>	<b>0</b>
<b>20</b>	<b>Anteiliges ordentliches Ergebnis (Saldo aus Nummern 11 und 19)</b>	<b>372.321</b>	<b>828.600</b>	<b>598.481</b>	<b>-230.119</b>	<b>0</b>	<b>0</b>	<b>230.119</b>	<b>0</b>
21	Erträge aus internen Leistungen	0	0	0	0	0	0	0	0
22	Aufwendungen für interne Leistungen	52.749	2.900	62.799	59.899	0	0	-59.899	0
23	kalkulatorische Kosten	0	0	0	0	0	0	0	0
<b>24</b>	<b>Kalkulatorisches Ergebnis (Saldo aus Nummern 21 bis 23)</b>	<b>52.749</b>	<b>2.900</b>	<b>62.799</b>	<b>59.899</b>	<b>0</b>	<b>0</b>	<b>-59.899</b>	<b>0</b>
<b>25</b>	<b>= Nettoressourcenbedarf/-überschuss (Summe der Nummern 20 und 24)</b>	<b>425.070</b>	<b>831.500</b>	<b>661.280</b>	<b>-170.220</b>	<b>0</b>	<b>0</b>	<b>170.220</b>	<b>0</b>

Jahresabschluss 2023 der Stadt Dornhan

**Teilfinanzrechnung mit Planvergleich  
Kostenstelle 36500001 Kinderhaus Dornhan**

Stadt Dornhan

Nr.	Ergebnis 2022 EUR 1	Fortg. Ansatz 2023 EUR 2	Ergebnis 2023 EUR 3	Vergl. Erg./Ansatz (SP 3-2) EUR 4	Erg. Festlegungen im HH-Vollzug EUR 5	Ermächtigungs- übertr. aus 2022 EUR 6	verfüg. Mittel abzgl. Ergebnis EUR 7	Ermächtigungs- übertr. in 2024 EUR 8
1	1.075.105	844.500	1.042.575	198.075	0	0	-198.075	0
2	-1.436.455	-1.631.100	-1.659.142	-28.042	0	0	28.042	0
<b>3</b>	<b>-361.350</b>	<b>-786.600</b>	<b>-616.567</b>	<b>170.033</b>	<b>0</b>	<b>0</b>	<b>-170.033</b>	<b>0</b>
4	0	0	1.207	1.207	0	0	-1.207	0
5	0	0	0	0	0	0	0	0
6	0	0	0	0	0	0	0	0
7	0	0	0	0	0	0	0	0
8	0	0	0	0	0	0	0	0
<b>9</b>	<b>0</b>	<b>0</b>	<b>1.207</b>	<b>1.207</b>	<b>0</b>	<b>0</b>	<b>-1.207</b>	<b>0</b>
10	0	0	0	0	0	0	0	0
11	0	0	0	0	0	0	0	0
12	-5.266	-50.000	-1.346	48.654	0	0	-48.654	0
13	0	0	0	0	0	0	0	0
14	0	0	0	0	0	0	0	0
15	0	0	0	0	0	0	0	0
<b>16</b>	<b>-5.266</b>	<b>-50.000</b>	<b>-1.346</b>	<b>48.654</b>	<b>0</b>	<b>0</b>	<b>-48.654</b>	<b>0</b>
<b>17</b>	<b>-5.266</b>	<b>-50.000</b>	<b>-139</b>	<b>49.861</b>	<b>0</b>	<b>0</b>	<b>-49.861</b>	<b>0</b>
<b>18</b>	<b>-366.616</b>	<b>-836.600</b>	<b>-616.706</b>	<b>219.894</b>	<b>0</b>	<b>0</b>	<b>-219.894</b>	<b>0</b>

Jahresabschluss 2023 der Stadt Dornhan

**Finanzrechnung der Investitionsmaßnahmen  
Kostenstelle 36500001 Kinderhaus Dornhan**

Stadt Dornhan

Nr.	Bezeichnung	Ergebnis 2022 EUR 1	Fortg. Ansatz 2023 EUR 2	Ergebnis 2023 EUR 3	Vergl. Erg./Ansatz (Sp.3-2) EUR 4	Erg. Festlegungen im HH-Vollzug EUR 5	Ermächt. übertr. aus 2022 EUR 6	verfüg. Mittel abzgl. Ergebnis EUR 7	Ermächtigungs- übertr. in 2024 EUR 8
13650-0006	Bau Schutzhütte Naturkindergarten	0	0	0	0	0	0	0	0
13650-0007	Kinderhaus, Außenanlage Restzahlung	0	0	0	0	0	0	0	0
13650-0008	Kinderhaus, Finanzbudget	0	0	0	0	0	0	0	0

Jahresabschluss 2023 der Stadt Dornhan

**Teilergebnisrechnung mit Planvergleich  
Kostenstelle 36505001 Kinderhaus Dornhan - Gebäude Krankenhausstraße 13**

Stadt Dornhan

Nr.		Ergebnis 2022 EUR 1	Fortg. Ansatz 2023 EUR 2	Ergebnis 2023 EUR 3	Vergl. Erg./Ansatz (Sp.3-2) EUR 4	Erg. Festlegungen im HH-Vollzug EUR 5	Ermächtigungs- übertr. aus 2022 EUR 6	verfüg. Mittel abzgl. Ergebnis EUR 7	Ermächtigungs- übertr. in 2024 EUR 8
1	Steuern und ähnliche Abgaben	0	0	0	0	0	0	0	0
2	Zuweisungen und Zuwendungen, Umlagen	-678	0	0	0	0	0	0	0
3	aufgelobte Investitionszuwendungen und -beiträge	-20.117	-20.000	-21.342	-1.342	0	0	1.342	0
4	Sonstige Transfererträge	0	0	0	0	0	0	0	0
5	Entgelte für öffentliche Leistungen und Einrichtungen	0	0	0	0	0	0	0	0
6	Sonstige privatrechtliche Leistungsentgelte	-630	-650	-630	20	0	0	-20	0
7	Kostenerstattungen und Kostenumlagen	0	0	0	0	0	0	0	0
8	Zinsen und ähnliche Erträge	0	0	0	0	0	0	0	0
9	Aktivierte Eigenleistungen und Bestandveränderungen	0	0	0	0	0	0	0	0
10	Sonstige ordentliche Erträge	0	0	0	0	0	0	0	0
<b>11</b>	<b>Anteilige ordentliche Erträge (Summe aus Nummern 1 bis 10)</b>	<b>-21.425</b>	<b>-20.650</b>	<b>-21.972</b>	<b>-1.322</b>	<b>0</b>	<b>0</b>	<b>1.322</b>	<b>0</b>
12	Personalaufwendungen	88.978	97.500	113.872	16.372	0	0	-16.372	0
13	Versorgungsaufwendungen	0	0	0	0	0	0	0	0
14	Aufwendungen für Sach- und Dienstleistungen	29.935	23.780	31.016	7.236	0	0	-7.236	0
15	Abschreibungen	41.379	250	47.747	47.497	0	0	-47.497	0
16	Zinsen und ähnliche Aufwendungen	0	0	0	0	0	0	0	0
17	Transferaufwendungen	0	0	0	0	0	0	0	0
18	Sonstige ordentliche Aufwendungen	419	0	243	243	0	0	-243	0
<b>19</b>	<b>Anteilige ordentliche Aufwendungen (Summe aus Nummern 12 bis 18)</b>	<b>160.711</b>	<b>121.530</b>	<b>192.878</b>	<b>71.348</b>	<b>0</b>	<b>0</b>	<b>-71.348</b>	<b>0</b>
<b>20</b>	<b>Anteiliges ordentliches Ergebnis (Saldo aus Nummern 11 und 19)</b>	<b>139.286</b>	<b>100.880</b>	<b>170.906</b>	<b>70.026</b>	<b>0</b>	<b>0</b>	<b>-70.026</b>	<b>0</b>
21	Erträge aus internen Leistungen	0	0	0	0	0	0	0	0
22	Aufwendungen für interne Leistungen	5.915	5.500	5.315	-185	0	0	185	0
23	kalkulatorische Kosten	0	0	0	0	0	0	0	0
<b>24</b>	<b>Kalkulatorisches Ergebnis (Saldo aus Nummern 21 bis 23)</b>	<b>5.915</b>	<b>5.500</b>	<b>5.315</b>	<b>-185</b>	<b>0</b>	<b>0</b>	<b>185</b>	<b>0</b>
<b>25</b>	<b>= Nettoressourcenbedarf/-überschuss (Summe der Nummern 20 und 24)</b>	<b>145.201</b>	<b>106.380</b>	<b>176.222</b>	<b>69.842</b>	<b>0</b>	<b>0</b>	<b>-69.842</b>	<b>0</b>

Jahresabschluss 2023 der Stadt Dornhan

**Teilfinanzrechnung mit Planvergleich  
Kostenstelle 36505001 Kinderhaus Dornhan - Gebäude Krankenhausstraße 13**

Stadt Dornhan

Nr.	Ergebnis 2022 EUR 1	Fortg. Ansatz 2023 EUR 2	Ergebnis 2023 EUR 3	Vergl. Erg./Ansatz (SP 3-2) EUR 4	Erg. Festlegungen im HH-Vollzug EUR 5	Ermächtigungs- übertr. aus 2022 EUR 6	verfüg. Mittel abzgl. Ergebnis EUR 7	Ermächtigungs- übertr. in 2024 EUR 8
1	1.308	650	630	-20	0	0	20	0
2	-121.212	-121.280	-144.268	-22.988	0	0	22.988	0
<b>3</b>	<b>-119.904</b>	<b>-120.630</b>	<b>-143.638</b>	<b>-23.008</b>	<b>0</b>	<b>0</b>	<b>23.008</b>	<b>0</b>
4	0	0	0	0	0	0	0	0
5	0	0	0	0	0	0	0	0
6	0	0	0	0	0	0	0	0
7	0	0	0	0	0	0	0	0
8	0	0	0	0	0	0	0	0
<b>9</b>	<b>0</b>	<b>0</b>	<b>0</b>	<b>0</b>	<b>0</b>	<b>0</b>	<b>0</b>	<b>0</b>
10	-1.541	0	0	0	0	0	0	0
11	-260.936	0	-75.764	-75.764	0	0	75.764	0
12	0	0	0	0	0	0	0	0
13	0	0	0	0	0	0	0	0
14	0	0	0	0	0	0	0	0
15	0	0	0	0	0	0	0	0
<b>16</b>	<b>-262.478</b>	<b>0</b>	<b>-75.764</b>	<b>-75.764</b>	<b>0</b>	<b>0</b>	<b>75.764</b>	<b>0</b>
<b>17</b>	<b>-262.478</b>	<b>0</b>	<b>-75.764</b>	<b>-75.764</b>	<b>0</b>	<b>0</b>	<b>75.764</b>	<b>0</b>
<b>18</b>	<b>-382.382</b>	<b>-120.630</b>	<b>-219.402</b>	<b>-98.772</b>	<b>0</b>	<b>0</b>	<b>98.772</b>	<b>0</b>

**Finanzrechnung der Investitionsmaßnahmen  
Kostenstelle 36505001 Kinderhaus Dornhan - Gebäude Krankenhausstraße 13**

Stadt Dornhan

Nr.	Bezeichnung	Ergebnis 2022 EUR 1	Fortg. Ansatz 2023 EUR 2	Ergebnis 2023 EUR 3	Vergl. Erg./Ansatz (Sp.3-2) EUR 4	Erg. Festlegungen im HH-Vollzug EUR 5	Ermächt.übertr. aus 2022 EUR 6	verfüg. Mittel abzgl. Ergebnis EUR 7	Ermächtigungs- übertr. in 2024 EUR 8
13650-0002	Erweiterung ev. Kindergarten Dornhan	0	0	0	0	0	0	0	0
13650-0003	Umnutzung Krankenhausstr. 13 - Kinderbetreuung	-262.478	0	-75.764	-75.764	0	0	75.764	0
240	Auszahlungen für den Erwerb von Grundstücken und Gebäuden	-1.541	0	0	0	0	0	0	0
250	Auszahlungen für Baumaßnahmen	-260.936	0	-75.764	-75.764	0	0	75.764	0
Z3650-0005	Ausgleichstock Umnutzung Krankenhausstr. 13	0	0	0	0	0	0	0	0

**Teilergebnisrechnung mit Planvergleich  
Kostenstelle 36500002 Evang. Kindergarten Dornhan**

Stadt Dornhan

Nr.		Ergebnis 2022 EUR 1	Fortg. Ansatz 2023 EUR 2	Ergebnis 2023 EUR 3	Vergl. Erg./Ansatz (Sp.3-2) EUR 4	Erg. Festlegungen im HH-Vollzug EUR 5	Ermächtigungs- übertr. aus 2022 EUR 6	verfüg. Mittel abzgl. Ergebnis EUR 7	Ermächtigungs- übertr. in 2024 EUR 8
1	Steuern und ähnliche Abgaben	0	0	0	0	0	0	0	0
2	Zuweisungen und Zuwendungen, Umlagen	-125.499	-131.000	-150.314	-19.314	0	0	19.314	0
3	aufgelobte Investitionszuwendungen und -beiträge	0	0	0	0	0	0	0	0
4	Sonstige Transfererträge	0	0	0	0	0	0	0	0
5	Entgelte für öffentliche Leistungen und Einrichtungen	0	0	0	0	0	0	0	0
6	Sonstige privatrechtliche Leistungsentgelte	0	0	0	0	0	0	0	0
7	Kostenerstattungen und Kostenumlagen	0	0	0	0	0	0	0	0
8	Zinsen und ähnliche Erträge	0	0	0	0	0	0	0	0
9	Aktivierte Eigenleistungen und Bestandveränderungen	0	0	0	0	0	0	0	0
10	Sonstige ordentliche Erträge	0	0	0	0	0	0	0	0
<b>11</b>	<b>Anteilige ordentliche Erträge (Summe aus Nummern 1 bis 10)</b>	<b>-125.499</b>	<b>-131.000</b>	<b>-150.314</b>	<b>-19.314</b>	<b>0</b>	<b>0</b>	<b>19.314</b>	<b>0</b>
12	Personalaufwendungen	0	0	0	0	0	0	0	0
13	Versorgungsaufwendungen	0	0	0	0	0	0	0	0
14	Aufwendungen für Sach- und Dienstleistungen	0	0	0	0	0	0	0	0
15	Abschreibungen	0	0	0	0	0	0	0	0
16	Zinsen und ähnliche Aufwendungen	0	0	0	0	0	0	0	0
17	Transferaufwendungen	276.752	287.470	288.000	530	0	0	-530	0
18	Sonstige ordentliche Aufwendungen	0	0	0	0	0	0	0	0
<b>19</b>	<b>Anteilige ordentliche Aufwendungen (Summe aus Nummern 12 bis 18)</b>	<b>276.752</b>	<b>287.470</b>	<b>288.000</b>	<b>530</b>	<b>0</b>	<b>0</b>	<b>-530</b>	<b>0</b>
<b>20</b>	<b>Anteiliges ordentliches Ergebnis (Saldo aus Nummern 11 und 19)</b>	<b>151.252</b>	<b>156.470</b>	<b>137.686</b>	<b>-18.784</b>	<b>0</b>	<b>0</b>	<b>18.784</b>	<b>0</b>
21	Erträge aus internen Leistungen	0	0	0	0	0	0	0	0
22	Aufwendungen für interne Leistungen	0	0	0	0	0	0	0	0
23	kalkulatorische Kosten	0	0	0	0	0	0	0	0
<b>24</b>	<b>Kalkulatorisches Ergebnis (Saldo aus Nummern 21 bis 23)</b>	<b>0</b>	<b>0</b>	<b>0</b>	<b>0</b>	<b>0</b>	<b>0</b>	<b>0</b>	<b>0</b>
<b>25</b>	<b>= Nettoressourcenbedarf/-überschuss (Summe der Nummern 20 und 24)</b>	<b>151.252</b>	<b>156.470</b>	<b>137.686</b>	<b>-18.784</b>	<b>0</b>	<b>0</b>	<b>18.784</b>	<b>0</b>

Jahresabschluss 2023 der Stadt Dornhan

**Teilfinanzrechnung mit Planvergleich  
Kostenstelle 36500002 Evang. Kindergarten Dornhan**

Stadt Dornhan

Nr.	Ergebnis 2022 EUR 1	Fortg. Ansatz 2023 EUR 2	Ergebnis 2023 EUR 3	Vergl. Erg./Ansatz (SP 3-2) EUR 4	Erg. Festlegungen im HH-Vollzug EUR 5	Ermächtigungs- übertr. aus 2022 EUR 6	verfüg. Mittel abzgl. Ergebnis EUR 7	Ermächtigungs- übertr. in 2024 EUR 8
1	125.575	131.000	150.261	19.261	0	0	-19.261	0
2	-324.505	-287.470	-269.881	17.589	0	0	-17.589	0
<b>3</b>	<b>-198.929</b>	<b>-156.470</b>	<b>-119.620</b>	<b>36.850</b>	<b>0</b>	<b>0</b>	<b>-36.850</b>	<b>0</b>
4	0	0	0	0	0	0	0	0
5	0	0	0	0	0	0	0	0
6	0	0	0	0	0	0	0	0
7	0	0	0	0	0	0	0	0
8	0	0	0	0	0	0	0	0
<b>9</b>	<b>0</b>	<b>0</b>	<b>0</b>	<b>0</b>	<b>0</b>	<b>0</b>	<b>0</b>	<b>0</b>
10	0	0	0	0	0	0	0	0
11	0	0	0	0	0	0	0	0
12	0	0	0	0	0	0	0	0
13	0	0	0	0	0	0	0	0
14	0	0	0	0	0	0	0	0
15	0	0	0	0	0	0	0	0
<b>16</b>	<b>0</b>	<b>0</b>	<b>0</b>	<b>0</b>	<b>0</b>	<b>0</b>	<b>0</b>	<b>0</b>
<b>17</b>	<b>0</b>	<b>0</b>	<b>0</b>	<b>0</b>	<b>0</b>	<b>0</b>	<b>0</b>	<b>0</b>
<b>18</b>	<b>-198.929</b>	<b>-156.470</b>	<b>-119.620</b>	<b>36.850</b>	<b>0</b>	<b>0</b>	<b>-36.850</b>	<b>0</b>



**Teilergebnisrechnung mit Planvergleich  
Kostenstelle 36505002 Evang. Kindergarten Dornhan - Gebäude Marktplatz 12**

Stadt Dornhan

Nr.		Ergebnis 2022 EUR 1	Fortg. Ansatz 2023 EUR 2	Ergebnis 2023 EUR 3	Vergl. Erg./Ansatz (Sp.3-2) EUR 4	Erg. Festlegungen im HH-Vollzug EUR 5	Ermächtigungs- übertr. aus 2022 EUR 6	verfüg. Mittel abzgl. Ergebnis EUR 7	Ermächtigungs- übertr. in 2024 EUR 8
1	Steuern und ähnliche Abgaben	0	0	0	0	0	0	0	0
2	Zuweisungen und Zuwendungen, Umlagen	0	0	0	0	0	0	0	0
3	aufgelobte Investitionszuwendungen und -beiträge	0	-2.500	-1.855	645	0	0	-645	0
4	Sonstige Transfererträge	0	0	0	0	0	0	0	0
5	Entgelte für öffentliche Leistungen und Einrichtungen	0	0	0	0	0	0	0	0
6	Sonstige privatrechtliche Leistungsentgelte	0	0	0	0	0	0	0	0
7	Kostenerstattungen und Kostenumlagen	0	0	0	0	0	0	0	0
8	Zinsen und ähnliche Erträge	0	0	0	0	0	0	0	0
9	Aktivierte Eigenleistungen und Bestandveränderungen	0	0	0	0	0	0	0	0
10	Sonstige ordentliche Erträge	0	0	0	0	0	0	0	0
<b>11</b>	<b>Anteilige ordentliche Erträge (Summe aus Nummern 1 bis 10)</b>	<b>0</b>	<b>-2.500</b>	<b>-1.855</b>	<b>645</b>	<b>0</b>	<b>0</b>	<b>-645</b>	<b>0</b>
12	Personalaufwendungen	0	0	0	0	0	0	0	0
13	Versorgungsaufwendungen	0	0	0	0	0	0	0	0
14	Aufwendungen für Sach- und Dienstleistungen	1.200	510	9.912	9.402	0	0	-9.402	0
15	Abschreibungen	3.222	7.500	6.374	-1.126	0	0	1.126	0
16	Zinsen und ähnliche Aufwendungen	0	0	0	0	0	0	0	0
17	Transferaufwendungen	0	0	0	0	0	0	0	0
18	Sonstige ordentliche Aufwendungen	0	0	0	0	0	0	0	0
<b>19</b>	<b>Anteilige ordentliche Aufwendungen (Summe aus Nummern 12 bis 18)</b>	<b>4.421</b>	<b>8.010</b>	<b>16.286</b>	<b>8.276</b>	<b>0</b>	<b>0</b>	<b>-8.276</b>	<b>0</b>
<b>20</b>	<b>Anteiliges ordentliches Ergebnis (Saldo aus Nummern 11 und 19)</b>	<b>4.421</b>	<b>5.510</b>	<b>14.431</b>	<b>8.921</b>	<b>0</b>	<b>0</b>	<b>-8.921</b>	<b>0</b>
21	Erträge aus internen Leistungen	0	0	0	0	0	0	0	0
22	Aufwendungen für interne Leistungen	0	0	0	0	0	0	0	0
23	kalkulatorische Kosten	0	0	0	0	0	0	0	0
<b>24</b>	<b>Kalkulatorisches Ergebnis (Saldo aus Nummern 21 bis 23)</b>	<b>0</b>	<b>0</b>	<b>0</b>	<b>0</b>	<b>0</b>	<b>0</b>	<b>0</b>	<b>0</b>
<b>25</b>	<b>= Nettoressourcenbedarf/-überschuss (Summe der Nummern 20 und 24)</b>	<b>4.421</b>	<b>5.510</b>	<b>14.431</b>	<b>8.921</b>	<b>0</b>	<b>0</b>	<b>-8.921</b>	<b>0</b>

Jahresabschluss 2023 der Stadt Dornhan

**Teilfinanzrechnung mit Planvergleich  
Kostenstelle 36505002 Evang. Kindergarten Dornhan - Gebäude Marktplatz 12**

Stadt Dornhan

Nr.	Ergebnis 2022 EUR 1	Fortg. Ansatz 2023 EUR 2	Ergebnis 2023 EUR 3	Vergl. Erg./Ansatz (SP 3-2) EUR 4	Erg. Festlegungen im HH-Vollzug EUR 5	Ermächtigungs- übertr. aus 2022 EUR 6	verfüg. Mittel abzgl. Ergebnis EUR 7	Ermächtigungs- übertr. in 2024 EUR 8	
1	0	0	0	0	0	0	0	0	
	Summe der Einzahlungen aus laufender Verwaltungstätigkeit ( ohne außerordentliche zahlungswirksame Erträge aus Vermögensveräußerung)								
2	-1.041	-510	-9.912	-9.402	0	0	9.402	0	
<b>3</b>	<b>-1.041</b>	<b>-510</b>	<b>-9.912</b>	<b>-9.402</b>	<b>0</b>	<b>0</b>	<b>9.402</b>	<b>0</b>	
	<b>Anteiliger Zahlungsmittelüberschuss/-bedarf aus laufender Verwaltungstätigkeit (Saldo aus Nummer 1 und 2)</b>								
4	75.000	25.000	25.000	0	0	0	0	0	
5	0	0	0	0	0	0	0	0	
	Einzahlungen aus Investitionbeiträgen und ähnlichen Entgelten für Investitionstätigkeit								
6	0	0	0	0	0	0	0	0	
	Einzahlungen aus der Veräußerung von Sachvermögen								
7	0	0	0	0	0	0	0	0	
	Einzahlungen aus der Veräußerung von Finanzvermögen								
8	0	0	0	0	0	0	0	0	
	Einzahlungen für sonstige Investitionstätigkeiten								
<b>9</b>	<b>75.000</b>	<b>25.000</b>	<b>25.000</b>	<b>0</b>	<b>0</b>	<b>0</b>	<b>0</b>	<b>0</b>	
	<b>Summe der Einzahlungen aus Investitionstätigkeit (Summe aus Nummer 4 bis 8)</b>								
10	0	-1.000	0	1.000	0	0	-1.000	0	
	Auszahlungen für den Erwerb von Grundstücken und Gebäuden								
11	-64.474	0	-2.242	-2.242	0	0	2.242	0	
	Auszahlungen für Baumaßnahmen								
12	0	0	0	0	0	0	0	0	
	Auszahlungen für den Erwerb von beweglichem Sachvermögen								
13	0	0	0	0	0	0	0	0	
	Auszahlungen für den Erwerb von Finanzvermögen								
14	0	0	0	0	0	0	0	0	
	Auszahlungen für Investitionsförderungsmaßnahmen								
15	0	0	0	0	0	0	0	0	
	Auszahlungen für den Erwerb von immateriellen Vermögensgegenständen								
<b>16</b>	<b>-64.474</b>	<b>-1.000</b>	<b>-2.242</b>	<b>-1.242</b>	<b>0</b>	<b>0</b>	<b>1.242</b>	<b>0</b>	
	<b>Summe der Auszahlungen aus Investitionstätigkeit (Summe aus Nummer 10 bis 15)</b>								
<b>17</b>	<b>10.526</b>	<b>24.000</b>	<b>22.758</b>	<b>-1.242</b>	<b>0</b>	<b>0</b>	<b>1.242</b>	<b>0</b>	
	<b>Anteiliger Finanzierungsmittelüberschuss/-bedarf aus Investitionstätigkeit (Saldo aus Nummer 9 und 16)</b>								
<b>18</b>	<b>9.485</b>	<b>23.490</b>	<b>12.846</b>	<b>-10.644</b>	<b>0</b>	<b>0</b>	<b>10.644</b>	<b>0</b>	
	<b>Anteiliger Finanzierungsmittelüberschuss/-bedarf (Summe aus Nummer 3 und 17)</b>								

Jahresabschluss 2023 der Stadt Dornhan

**Finanzrechnung der Investitionsmaßnahmen  
Kostenstelle 36505002 Evang. Kindergarten Dornhan - Gebäude Marktplatz 12**

Stadt Dornhan

Nr.	Bezeichnung	Ergebnis 2022 EUR 1	Fortg. Ansatz 2023 EUR 2	Ergebnis 2023 EUR 3	Vergl. Erg./Ansatz (Sp.3-2) EUR 4	Erg. Festlegungen im HH-Vollzug EUR 5	Ermächt.übertr. aus 2022 EUR 6	verfüg. Mittel abzgl. Ergebnis EUR 7	Ermächtigungs- übertr. in 2024 EUR 8
Z3650-0006 180	Ausgleichsstock ev. Kindergarten - Anbau Einzahlungen aus Investitionszuwendungen	75.000 75.000	0 0	25.000 25.000	25.000 25.000	0 0	0 0	-25.000 -25.000	0 0

**Teilergebnisrechnung mit Planvergleich  
Kostenstelle 36500501 Kath. Kindergarten Leinstetten**

Stadt Dornhan

Nr.	Ergebnis 2022 EUR 1	Fortg. Ansatz 2023 EUR 2	Ergebnis 2023 EUR 3	Vergl. Erg./Ansatz (SP 3-2) EUR 4	Erg. Festlegungen im HH-Vollzug EUR 5	Ermächtigungs- übertr. aus 2022 EUR 6	verfüg. Mittel abzgl. Ergebnis EUR 7	Ermächtigungs- übertr. in 2024 EUR 8
1	0	0	0	0	0	0	0	0
2	-102.834	-123.000	-137.377	-14.377	0	0	14.377	0
3	0	0	0	0	0	0	0	0
4	0	0	0	0	0	0	0	0
5	0	0	0	0	0	0	0	0
6	0	0	0	0	0	0	0	0
7	0	0	0	0	0	0	0	0
8	0	0	0	0	0	0	0	0
9	0	0	0	0	0	0	0	0
10	0	0	0	0	0	0	0	0
<b>11</b>	<b>-102.834</b>	<b>-123.000</b>	<b>-137.377</b>	<b>-14.377</b>	<b>0</b>	<b>0</b>	<b>14.377</b>	<b>0</b>
12	0	0	0	0	0	0	0	0
13	0	0	0	0	0	0	0	0
14	80	0	90	90	0	0	-90	0
15	0	0	0	0	0	0	0	0
16	0	0	0	0	0	0	0	0
17	248.944	245.000	235.569	-9.431	0	0	9.431	0
18	0	0	0	0	0	0	0	0
<b>19</b>	<b>249.024</b>	<b>245.000</b>	<b>235.659</b>	<b>-9.341</b>	<b>0</b>	<b>0</b>	<b>9.341</b>	<b>0</b>
<b>20</b>	<b>146.190</b>	<b>122.000</b>	<b>98.281</b>	<b>-23.719</b>	<b>0</b>	<b>0</b>	<b>23.719</b>	<b>0</b>
21	0	0	0	0	0	0	0	0
22	0	0	0	0	0	0	0	0
23	0	0	0	0	0	0	0	0
<b>24</b>	<b>0</b>	<b>0</b>	<b>0</b>	<b>0</b>	<b>0</b>	<b>0</b>	<b>0</b>	<b>0</b>
<b>25</b>	<b>146.190</b>	<b>122.000</b>	<b>98.281</b>	<b>-23.719</b>	<b>0</b>	<b>0</b>	<b>23.719</b>	<b>0</b>

**Teilfinanzrechnung mit Planvergleich  
Kostenstelle 36500501 Kath. Kindergarten Leinstetten**

Stadt Dornhan

Nr.		Ergebnis 2022 EUR 1	Fortg. Ansatz 2023 EUR 2	Ergebnis 2023 EUR 3	Vergl. Erg./Ansatz (Sp.3-2) EUR 4	Erg. Festlegungen im HH-Vollzug EUR 5	Ermächtigungs- übertr. aus 2022 EUR 6	verfüg. Mittel abzgl. Ergebnis EUR 7	Ermächtigungs- übertr. in 2024 EUR 8
1	Summe der Einzahlungen aus laufender Verwaltungstätigkeit ( ohne außerordentliche zahlungswirksame Erträge aus Vermögensveräußerung)	102.900	123.000	137.329	14.329	0	0	-14.329	0
2	Summe der Auszahlungen aus laufender Verwaltungstätigkeit	-220.255	-245.000	-251.827	-6.827	0	0	6.827	0
<b>3</b>	<b>Anteiliger Zahlungsmittelüberschuss/-bedarf aus laufender Verwaltungstätigkeit (Saldo aus Nummer 1 und 2)</b>	<b>-117.355</b>	<b>-122.000</b>	<b>-114.498</b>	<b>7.502</b>	<b>0</b>	<b>0</b>	<b>-7.502</b>	<b>0</b>
4	Einzahlungen aus Investitionszuwendungen	0	0	0	0	0	0	0	0
5	Einzahlungen aus Investitionbeiträgen und ähnlichen Entgelten für Investitionstätigkeit	0	0	0	0	0	0	0	0
6	Einzahlungen aus der Veräußerung von Sachvermögen	0	0	0	0	0	0	0	0
7	Einzahlungen aus der Veräußerung von Finanzvermögen	0	0	0	0	0	0	0	0
8	Einzahlungen für sonstige Investitionstätigkeiten	0	0	0	0	0	0	0	0
<b>9</b>	<b>Summe der Einzahlungen aus Investitionstätigkeit (Summe aus Nummer 4 bis 8)</b>	<b>0</b>	<b>0</b>	<b>0</b>	<b>0</b>	<b>0</b>	<b>0</b>	<b>0</b>	<b>0</b>
10	Auszahlungen für den Erwerb von Grundstücken und Gebäuden	0	0	0	0	0	0	0	0
11	Auszahlungen für Baumaßnahmen	0	0	0	0	0	0	0	0
12	Auszahlungen für den Erwerb von beweglichem Sachvermögen	0	0	0	0	0	0	0	0
13	Auszahlungen für den Erwerb von Finanzvermögen	0	0	0	0	0	0	0	0
14	Auszahlungen für Investitionsförderungsmaßnahmen	0	0	0	0	0	0	0	0
15	Auszahlungen für den Erwerb von immateriellen Vermögensgegenständen	0	0	0	0	0	0	0	0
<b>16</b>	<b>Summe der Auszahlungen aus Investitionstätigkeit (Summe aus Nummer 10 bis 15)</b>	<b>0</b>	<b>0</b>	<b>0</b>	<b>0</b>	<b>0</b>	<b>0</b>	<b>0</b>	<b>0</b>
<b>17</b>	<b>Anteiliger Finanzierungsmittelüberschuss/-bedarf aus Investitionstätigkeit (Saldo aus Nummer 9 und 16)</b>	<b>0</b>	<b>0</b>	<b>0</b>	<b>0</b>	<b>0</b>	<b>0</b>	<b>0</b>	<b>0</b>
<b>18</b>	<b>Anteiliger Finanzierungsmittelüberschuss/-bedarf (Summe aus Nummer 3 und 17)</b>	<b>-117.355</b>	<b>-122.000</b>	<b>-114.498</b>	<b>7.502</b>	<b>0</b>	<b>0</b>	<b>-7.502</b>	<b>0</b>

**Teilergebnisrechnung mit Planvergleich  
Kostenstelle 36500601 Kindergarten Marschalkenzimmern**

Stadt Dornhan

Nr.		Ergebnis 2022 EUR 1	Fortg. Ansatz 2023 EUR 2	Ergebnis 2023 EUR 3	Vergl. Erg./Ansatz (Sp.3-2) EUR 4	Erg. Festlegungen im HH-Vollzug EUR 5	Ermächtigungs- übertr. aus 2022 EUR 6	verfügb. Mittel abzgl. Ergebnis EUR 7	Ermächtigungs- übertr. in 2024 EUR 8
1	Steuern und ähnliche Abgaben	0	0	0	0	0	0	0	0
2	Zuweisungen und Zuwendungen, Umlagen	-173.703	-130.000	-158.238	-28.238	0	0	28.238	0
3	aufgelobte Investitionszuwendungen und -beiträge	-1.320	-7.000	-2.640	4.360	0	0	-4.360	0
4	Sonstige Transfererträge	0	0	0	0	0	0	0	0
5	Entgelte für öffentliche Leistungen und Einrichtungen	0	0	0	0	0	0	0	0
6	Sonstige privatrechtliche Leistungsentgelte	0	0	0	0	0	0	0	0
7	Kostenerstattungen und Kostenumlagen	0	0	0	0	0	0	0	0
8	Zinsen und ähnliche Erträge	0	0	0	0	0	0	0	0
9	Aktivierte Eigenleistungen und Bestandveränderungen	0	0	0	0	0	0	0	0
10	Sonstige ordentliche Erträge	0	0	0	0	0	0	0	0
<b>11</b>	<b>Anteilige ordentliche Erträge (Summe aus Nummern 1 bis 10)</b>	<b>-175.023</b>	<b>-137.000</b>	<b>-160.878</b>	<b>-23.878</b>	<b>0</b>	<b>0</b>	<b>23.878</b>	<b>0</b>
12	Personalaufwendungen	0	0	0	0	0	0	0	0
13	Versorgungsaufwendungen	0	0	0	0	0	0	0	0
14	Aufwendungen für Sach- und Dienstleistungen	0	0	0	0	0	0	0	0
15	Abschreibungen	19.994	22.500	40.572	18.072	0	0	-18.072	0
16	Zinsen und ähnliche Aufwendungen	0	0	0	0	0	0	0	0
17	Transferaufwendungen	386.189	495.440	442.217	-53.223	0	0	53.223	0
18	Sonstige ordentliche Aufwendungen	0	0	0	0	0	0	0	0
<b>19</b>	<b>Anteilige ordentliche Aufwendungen (Summe aus Nummern 12 bis 18)</b>	<b>406.183</b>	<b>517.940</b>	<b>482.789</b>	<b>-35.151</b>	<b>0</b>	<b>0</b>	<b>35.151</b>	<b>0</b>
<b>20</b>	<b>Anteiliges ordentliches Ergebnis (Saldo aus Nummern 11 und 19)</b>	<b>231.160</b>	<b>380.940</b>	<b>321.911</b>	<b>-59.029</b>	<b>0</b>	<b>0</b>	<b>59.029</b>	<b>0</b>
21	Erträge aus internen Leistungen	0	0	0	0	0	0	0	0
22	Aufwendungen für interne Leistungen	0	0	0	0	0	0	0	0
23	kalkulatorische Kosten	0	0	0	0	0	0	0	0
<b>24</b>	<b>Kalkulatorisches Ergebnis (Saldo aus Nummern 21 bis 23)</b>	<b>0</b>	<b>0</b>	<b>0</b>	<b>0</b>	<b>0</b>	<b>0</b>	<b>0</b>	<b>0</b>
<b>25</b>	<b>= Nettoressourcenbedarf/-überschuss (Summe der Nummern 20 und 24)</b>	<b>231.160</b>	<b>380.940</b>	<b>321.911</b>	<b>-59.029</b>	<b>0</b>	<b>0</b>	<b>59.029</b>	<b>0</b>

**Teilfinanzrechnung mit Planvergleich  
Kostenstelle 36500601 Kindergarten Marschalkenzimmern**

Stadt Dornhan

Nr.		Ergebnis 2022 EUR 1	Fortg. Ansatz 2023 EUR 2	Ergebnis 2023 EUR 3	Vergl. Erg./Ansatz (Sp.3-2) EUR 4	Erg. Festlegungen im HH-Vollzug EUR 5	Ermächtigungs- übertr. aus 2022 EUR 6	verfüg. Mittel abzgl. Ergebnis EUR 7	Ermächtigungs- übertr. in 2024 EUR 8
1	Summe der Einzahlungen aus laufender Verwaltungstätigkeit ( ohne außerordentliche zahlungswirksame Erträge aus Vermögensveräußerung)	173.785	130.000	158.177	28.177	0	0	-28.177	0
2	Summe der Auszahlungen aus laufender Verwaltungstätigkeit	-383.139	-495.440	-443.477	51.963	0	0	-51.963	0
<b>3</b>	<b>Anteiliger Zahlungsmittelüberschuss/-bedarf aus laufender Verwaltungstätigkeit (Saldo aus Nummer 1 und 2)</b>	<b>-209.354</b>	<b>-365.440</b>	<b>-285.300</b>	<b>80.140</b>	<b>0</b>	<b>0</b>	<b>-80.140</b>	<b>0</b>
4	Einzahlungen aus Investitionszuwendungen	132.000	0	0	0	0	0	0	0
5	Einzahlungen aus Investitionbeiträgen und ähnlichen Entgelten für Investitionstätigkeit	0	0	0	0	0	0	0	0
6	Einzahlungen aus der Veräußerung von Sachvermögen	0	0	0	0	0	0	0	0
7	Einzahlungen aus der Veräußerung von Finanzvermögen	0	0	0	0	0	0	0	0
8	Einzahlungen für sonstige Investitionstätigkeiten	0	0	0	0	0	0	0	0
<b>9</b>	<b>Summe der Einzahlungen aus Investitionstätigkeit (Summe aus Nummer 4 bis 8)</b>	<b>132.000</b>	<b>0</b>	<b>0</b>	<b>0</b>	<b>0</b>	<b>0</b>	<b>0</b>	<b>0</b>
10	Auszahlungen für den Erwerb von Grundstücken und Gebäuden	0	0	0	0	0	0	0	0
11	Auszahlungen für Baumaßnahmen	-669.058	0	-41.492	-41.492	0	0	41.492	0
12	Auszahlungen für den Erwerb von beweglichem Sachvermögen	0	0	0	0	0	0	0	0
13	Auszahlungen für den Erwerb von Finanzvermögen	0	0	0	0	0	0	0	0
14	Auszahlungen für Investitionsförderungsmaßnahmen	0	0	0	0	0	0	0	0
15	Auszahlungen für den Erwerb von immateriellen Vermögensgegenständen	0	0	0	0	0	0	0	0
<b>16</b>	<b>Summe der Auszahlungen aus Investitionstätigkeit (Summe aus Nummer 10 bis 15)</b>	<b>-669.058</b>	<b>0</b>	<b>-41.492</b>	<b>-41.492</b>	<b>0</b>	<b>0</b>	<b>41.492</b>	<b>0</b>
<b>17</b>	<b>Anteiliger Finanzierungsmittelüberschuss/-bedarf aus Investitionstätigkeit (Saldo aus Nummer 9 und 16)</b>	<b>-537.058</b>	<b>0</b>	<b>-41.492</b>	<b>-41.492</b>	<b>0</b>	<b>0</b>	<b>41.492</b>	<b>0</b>
<b>18</b>	<b>Anteiliger Finanzierungsmittelüberschuss/-bedarf (Summe aus Nummer 3 und 17)</b>	<b>-746.411</b>	<b>-365.440</b>	<b>-326.792</b>	<b>38.648</b>	<b>0</b>	<b>0</b>	<b>-38.648</b>	<b>0</b>

Jahresabschluss 2023 der Stadt Dornhan

**Teilergebnisrechnung mit Planvergleich  
Kostenstelle 36505601 Kindergarten Marschalkenzimmern - Gebäude**

Stadt Dornhan

Nr.	Ergebnis 2022 EUR	Fortg. Ansatz 2023 EUR	Ergebnis 2023 EUR	Vergl. Erg./Ansatz (SP 3-2) EUR	Erg. Festlegungen im HH-Vollzug EUR	Ermächtigungs- übertr. aus 2022 EUR	verfüg. Mittel abzgl. Ergebnis EUR	Ermächtigungs- übertr. in 2024 EUR
	1	2	3	4	5	6	7	8
1	0	0	0	0	0	0	0	0
2	0	0	0	0	0	0	0	0
3	-3.000	0	-6.000	-6.000	0	0	6.000	0
4	0	0	0	0	0	0	0	0
5	0	0	0	0	0	0	0	0
6	-1.637	0	-3.624	-3.624	0	0	3.624	0
7	0	0	0	0	0	0	0	0
8	0	0	0	0	0	0	0	0
9	0	0	0	0	0	0	0	0
10	0	0	0	0	0	0	0	0
<b>11</b>	<b>-4.637</b>	<b>0</b>	<b>-9.624</b>	<b>-9.624</b>	<b>0</b>	<b>0</b>	<b>9.624</b>	<b>0</b>
12	0	0	0	0	0	0	0	0
13	0	0	0	0	0	0	0	0
14	6.291	800	5.996	5.196	0	0	-5.196	0
15	2.869	2.800	2.869	69	0	0	-69	0
16	0	0	0	0	0	0	0	0
17	0	0	0	0	0	0	0	0
18	0	0	0	0	0	0	0	0
<b>19</b>	<b>9.160</b>	<b>3.600</b>	<b>8.866</b>	<b>5.266</b>	<b>0</b>	<b>0</b>	<b>-5.266</b>	<b>0</b>
<b>20</b>	<b>4.522</b>	<b>3.600</b>	<b>-759</b>	<b>-4.359</b>	<b>0</b>	<b>0</b>	<b>4.359</b>	<b>0</b>
21	0	0	0	0	0	0	0	0
22	0	0	0	0	0	0	0	0
23	0	0	0	0	0	0	0	0
<b>24</b>	<b>0</b>	<b>0</b>	<b>0</b>	<b>0</b>	<b>0</b>	<b>0</b>	<b>0</b>	<b>0</b>
<b>25</b>	<b>4.522</b>	<b>3.600</b>	<b>-759</b>	<b>-4.359</b>	<b>0</b>	<b>0</b>	<b>4.359</b>	<b>0</b>



Jahresabschluss 2023 der Stadt Dornhan

**Teilfinanzrechnung mit Planvergleich  
Kostenstelle 36505601 Kindergarten Marschalkenzimmern - Gebäude**

Stadt Dornhan

Nr.	Ergebnis 2022 EUR	Fortg. Ansatz 2023 EUR	Ergebnis 2023 EUR	Vergl. Erg./Ansatz (SP.3-2) EUR	Erg. Festlegungen im HH-Vollzug EUR	Ermächtigungs- übertr. aus 2022 EUR	verfüg. Mittel abzgl. Ergebnis EUR	Ermächtigungs- übertr. in 2024 EUR
	1	2	3	4	5	6	7	8
1	0	0	0	0	0	0	0	0
2	-514	-800	-2.372	-1.572	0	0	1.572	0
<b>3</b>	<b>-514</b>	<b>-800</b>	<b>-2.372</b>	<b>-1.572</b>	<b>0</b>	<b>0</b>	<b>1.572</b>	<b>0</b>
4	300.000	0	0	0	0	0	0	0
5	0	0	0	0	0	0	0	0
6	0	0	0	0	0	0	0	0
7	0	0	0	0	0	0	0	0
8	0	0	0	0	0	0	0	0
<b>9</b>	<b>300.000</b>	<b>0</b>	<b>0</b>	<b>0</b>	<b>0</b>	<b>0</b>	<b>0</b>	<b>0</b>
10	0	-10.000	0	10.000	0	0	-10.000	0
11	0	0	0	0	0	0	0	0
12	0	0	0	0	0	0	0	0
13	0	0	0	0	0	0	0	0
14	0	0	0	0	0	0	0	0
15	0	0	0	0	0	0	0	0
<b>16</b>	<b>0</b>	<b>-10.000</b>	<b>0</b>	<b>10.000</b>	<b>0</b>	<b>0</b>	<b>-10.000</b>	<b>0</b>
<b>17</b>	<b>300.000</b>	<b>-10.000</b>	<b>0</b>	<b>10.000</b>	<b>0</b>	<b>0</b>	<b>-10.000</b>	<b>0</b>
<b>18</b>	<b>299.486</b>	<b>-10.800</b>	<b>-2.372</b>	<b>8.428</b>	<b>0</b>	<b>0</b>	<b>-8.428</b>	<b>0</b>

Jahresabschluss 2023 der Stadt Dornhan

**Finanzrechnung der Investitionsmaßnahmen  
Kostenstelle 36505601 Kindergarten Marschalkenzimmern - Gebäude**

Stadt Dornhan

Nr.	Bezeichnung	Ergebnis 2022 EUR 1	Fortg. Ansatz 2023 EUR 2	Ergebnis 2023 EUR 3	Vergl. Erg./Ansatz (Sp.3-2) EUR 4	Erg. Festlegungen im HH-Vollzug EUR 5	Ermächt.übertr. aus 2022 EUR 6	verfüg. Mittel abzgl. Ergebnis EUR 7	Ermächtigungs- übertr. in 2024 EUR 8
13650-6001 240	Neubau Kindergarten Marschalkenzimmern Auszahlungen für den Erwerb von Grundstücken und Gebäuden	0	-10.000	0	10.000	0	0	-10.000	0
13650-6003	Finanzbudget Kindergarten Marschalkenzimmern	0	-10.000	0	10.000	0	0	-10.000	0
		0	0	0	0	0	0	0	0

**Teilergebnisrechnung mit Planvergleich  
Kostenstelle 36500701 Kindergarten Weiden**

Stadt Dornhan

Nr.		Ergebnis 2022 EUR 1	Fortg. Ansatz 2023 EUR 2	Ergebnis 2023 EUR 3	Vergl. Erg./Ansatz (Sp.3-2) EUR 4	Erg. Festlegungen im HH-Vollzug EUR 5	Ermächtigungs- übertr. aus 2022 EUR 6	verfügb. Mittel abzgl. Ergebnis EUR 7	Ermächtigungs- übertr. in 2024 EUR 8
1	Steuern und ähnliche Abgaben	0	0	0	0	0	0	0	0
2	Zuweisungen und Zuwendungen, Umlagen	-106.090	-80.000	-100.366	-20.366	0	0	20.366	0
3	aufgelobte Investitionszuwendungen und -beiträge	0	0	0	0	0	0	0	0
4	Sonstige Transfererträge	0	0	0	0	0	0	0	0
5	Entgelte für öffentliche Leistungen und Einrichtungen	0	0	0	0	0	0	0	0
6	Sonstige privatrechtliche Leistungsentgelte	0	0	0	0	0	0	0	0
7	Kostenerstattungen und Kostenumlagen	0	0	0	0	0	0	0	0
8	Zinsen und ähnliche Erträge	0	0	0	0	0	0	0	0
9	Aktivierte Eigenleistungen und Bestandveränderungen	0	0	0	0	0	0	0	0
10	Sonstige ordentliche Erträge	0	0	0	0	0	0	0	0
<b>11</b>	<b>Anteilige ordentliche Erträge (Summe aus Nummern 1 bis 10)</b>	<b>-106.090</b>	<b>-80.000</b>	<b>-100.366</b>	<b>-20.366</b>	<b>0</b>	<b>0</b>	<b>20.366</b>	<b>0</b>
12	Personalaufwendungen	0	0	0	0	0	0	0	0
13	Versorgungsaufwendungen	0	0	0	0	0	0	0	0
14	Aufwendungen für Sach- und Dienstleistungen	0	0	0	0	0	0	0	0
15	Abschreibungen	0	0	0	0	0	0	0	0
16	Zinsen und ähnliche Aufwendungen	0	0	0	0	0	0	0	0
17	Transferaufwendungen	260.086	291.600	265.529	-26.071	0	0	26.071	0
18	Sonstige ordentliche Aufwendungen	0	0	0	0	0	0	0	0
<b>19</b>	<b>Anteilige ordentliche Aufwendungen (Summe aus Nummern 12 bis 18)</b>	<b>260.086</b>	<b>291.600</b>	<b>265.529</b>	<b>-26.071</b>	<b>0</b>	<b>0</b>	<b>26.071</b>	<b>0</b>
<b>20</b>	<b>Anteiliges ordentliches Ergebnis (Saldo aus Nummern 11 und 19)</b>	<b>153.996</b>	<b>211.600</b>	<b>165.163</b>	<b>-46.437</b>	<b>0</b>	<b>0</b>	<b>46.437</b>	<b>0</b>
21	Erträge aus internen Leistungen	0	0	0	0	0	0	0	0
22	Aufwendungen für interne Leistungen	0	0	0	0	0	0	0	0
23	kalkulatorische Kosten	0	0	0	0	0	0	0	0
<b>24</b>	<b>Kalkulatorisches Ergebnis (Saldo aus Nummern 21 bis 23)</b>	<b>0</b>	<b>0</b>	<b>0</b>	<b>0</b>	<b>0</b>	<b>0</b>	<b>0</b>	<b>0</b>
<b>25</b>	<b>= Nettoressourcenbedarf/-überschuss (Summe der Nummern 20 und 24)</b>	<b>153.996</b>	<b>211.600</b>	<b>165.163</b>	<b>-46.437</b>	<b>0</b>	<b>0</b>	<b>46.437</b>	<b>0</b>

Jahresabschluss 2023 der Stadt Dornhan

**Teilfinanzrechnung mit Planvergleich  
Kostenstelle 36500701 Kindergarten Weiden**

Stadt Dornhan

Nr.	Ergebnis 2022 EUR 1	Fortg. Ansatz 2023 EUR 2	Ergebnis 2023 EUR 3	Vergl. Erg./Ansatz (Sp.3-2) EUR 4	Erg. Festlegungen im HH-Vollzug EUR 5	Ermächtigungs- übertr. aus 2022 EUR 6	verfügb. Mittel abzgl. Ergebnis EUR 7	Ermächtigungs- übertr. in 2024 EUR 8
1	106.139	80.000	100.328	20.328	0	0	-20.328	0
2	-262.409	-291.600	-263.132	28.468	0	0	-28.468	0
<b>3</b>	<b>-156.270</b>	<b>-211.600</b>	<b>-162.805</b>	<b>48.795</b>	<b>0</b>	<b>0</b>	<b>-48.795</b>	<b>0</b>
4	0	0	0	0	0	0	0	0
5	0	0	0	0	0	0	0	0
6	0	0	0	0	0	0	0	0
7	0	0	0	0	0	0	0	0
8	0	0	0	0	0	0	0	0
<b>9</b>	<b>0</b>	<b>0</b>	<b>0</b>	<b>0</b>	<b>0</b>	<b>0</b>	<b>0</b>	<b>0</b>
10	0	0	0	0	0	0	0	0
11	0	0	0	0	0	0	0	0
12	0	0	0	0	0	0	0	0
13	0	0	0	0	0	0	0	0
14	0	0	0	0	0	0	0	0
15	0	0	0	0	0	0	0	0
<b>16</b>	<b>0</b>	<b>0</b>	<b>0</b>	<b>0</b>	<b>0</b>	<b>0</b>	<b>0</b>	<b>0</b>
<b>17</b>	<b>0</b>	<b>0</b>	<b>0</b>	<b>0</b>	<b>0</b>	<b>0</b>	<b>0</b>	<b>0</b>
<b>18</b>	<b>-156.270</b>	<b>-211.600</b>	<b>-162.805</b>	<b>48.795</b>	<b>0</b>	<b>0</b>	<b>-48.795</b>	<b>0</b>

Jahresabschluss 2023 der Stadt Dornhan

**Finanzrechnung der Investitionsmaßnahmen  
Kostenstelle 36500701 Kindergarten Weiden**

Stadt Dornhan

Nr.	Bezeichnung	Ergebnis 2022 EUR 1	Fortg. Ansatz 2023 EUR 2	Ergebnis 2023 EUR 3	Vergl. Erg./Ansatz (SP 3-2) EUR 4	Erg. Festlegungen im HH-Vollzug EUR 5	Ermächt. übertr. aus 2022 EUR 6	verfüg. Mittel abzgl. Ergebnis EUR 7	Ermächtigungs- übertr. in 2024 EUR 8
13650-7000	Schaffung neuer Gruppe ev. Kiga, Weiden	0	0	0	0	0	0	0	0
13650-7001	Kindergarten Weiden Finanzbudget	0	0	0	0	0	0	0	0

Jahresabschluss 2023 der Stadt Dornhan

**Teilergebnisrechnung mit Planvergleich  
Teilhaushalt THH4 Kultur, Sport, Gesundheit, Tourismus, Wirtschaft**

Stadt Dornhan

Nr.		Ergebnis 2022 EUR 1	Fortg. Ansatz 2023 EUR 2	Ergebnis 2023 EUR 3	Vergl. Erg./Ansatz (Sp.3-2) EUR 4	Erg. Festlegungen im HH-Vollzug EUR 5	Ermächtigungs- übertr. aus 2022 EUR 6	verfüg. Mittel abzgl. Ergebnis EUR 7	Ermächtigungs- übertr. in 2024 EUR 8
1	Steuern und ähnliche Abgaben	0	0	0	0	0	0	0	0
2	Zuweisungen und Zuwendungen, Umlagen	-16.435	-10.000	-8.188	1.812	0	0	-1.812	0
3	aufgelobte Investitionszuwendungen und -beiträge	-16.512	-14.000	-38.349	-24.349	0	0	24.349	0
4	Sonstige Transfererträge	0	0	0	0	0	0	0	0
5	Entgelte für öffentliche Leistungen und Einrichtungen	-34.985	-26.950	-56.369	-29.419	0	0	29.419	0
6	Sonstige privatrechtliche Leistungsentgelte	-13.608	-8.250	-16.656	-8.406	0	0	8.406	0
7	Kostenerstattungen und Kostenumlagen	-6.412	-2.750	-12.610	-9.860	0	0	9.860	0
8	Zinsen und ähnliche Erträge	0	0	0	0	0	0	0	0
9	Aktivierte Eigenleistungen und Bestandveränderungen	0	0	0	0	0	0	0	0
10	Sonstige ordentliche Erträge	0	0	0	0	0	0	0	0
<b>11</b>	<b>Anteilige ordentliche Erträge (Summe aus Nummern 1 bis 10)</b>	<b>-87.952</b>	<b>-61.950</b>	<b>-132.172</b>	<b>-70.222</b>	<b>0</b>	<b>0</b>	<b>70.222</b>	<b>0</b>
12	Personalaufwendungen	190.205	197.700	214.288	16.588	0	0	-16.588	0
13	Versorgungsaufwendungen	0	0	0	0	0	0	0	0
14	Aufwendungen für Sach- und Dienstleistungen	277.729	314.590	336.207	21.617	0	0	-21.617	0
15	Abschreibungen	152.327	169.000	187.587	18.587	0	0	-18.587	0
16	Zinsen und ähnliche Aufwendungen	0	0	0	0	0	0	0	0
17	Transferaufwendungen	122.188	153.500	135.565	-17.935	0	0	17.935	0
18	Sonstige ordentliche Aufwendungen	17.964	15.520	22.468	6.948	0	0	-6.948	0
<b>19</b>	<b>Anteilige ordentliche Aufwendungen (Summe aus Nummern 12 bis 18)</b>	<b>760.413</b>	<b>850.310</b>	<b>896.114</b>	<b>45.804</b>	<b>0</b>	<b>0</b>	<b>-45.804</b>	<b>0</b>
<b>20</b>	<b>Anteiliges ordentliches Ergebnis (Saldo aus Nummern 11 und 19)</b>	<b>672.461</b>	<b>788.360</b>	<b>763.943</b>	<b>-24.417</b>	<b>0</b>	<b>0</b>	<b>24.417</b>	<b>0</b>
21	Erträge aus internen Leistungen	-925	0	-7.125	-7.125	0	0	7.125	0
22	Aufwendungen für interne Leistungen	76.171	57.300	92.819	35.519	0	0	-35.519	0
23	kalkulatorische Kosten	0	0	0	0	0	0	0	0
<b>24</b>	<b>Kalkulatorisches Ergebnis (Saldo aus Nummern 21 bis 23)</b>	<b>75.246</b>	<b>57.300</b>	<b>85.694</b>	<b>28.394</b>	<b>0</b>	<b>0</b>	<b>-28.394</b>	<b>0</b>
<b>25</b>	<b>= Nettoressourcenbedarf/-überschuss (Summe der Nummern 20 und 24)</b>	<b>747.707</b>	<b>845.660</b>	<b>849.637</b>	<b>3.977</b>	<b>0</b>	<b>0</b>	<b>-3.977</b>	<b>0</b>

Jahresabschluss 2023 der Stadt Dornhan

**Teilfinanzrechnung mit Planvergleich**  
**Teilhaushalt THH4 Kultur, Sport, Gesundheit, Tourismus, Wirtschaft**

Stadt Dornhan

Nr.	Ergebnis 2022 EUR 1	Fortg. Ansatz 2023 EUR 2	Ergebnis 2023 EUR 3	Vergl. Erg./Ansatz (SP 3-2) EUR 4	Erg. Festlegungen im HH-Vollzug EUR 5	Ermächtigungs- übertr. aus 2022 EUR 6	verfüg. Mittel abzgl. Ergebnis EUR 7	Ermächtigungs- übertr. in 2024 EUR 8
1	71.446	47.950	94.001	46.051	0	0	-46.051	0
2	-600.144	-681.310	-818.777	-137.467	0	0	137.467	0
<b>3</b>	<b>-528.698</b>	<b>-633.360</b>	<b>-724.776</b>	<b>-91.416</b>	<b>0</b>	<b>0</b>	<b>91.416</b>	<b>0</b>
4	791.570	0	214.730	214.730	0	0	-214.730	0
5	0	0	0	0	0	0	0	0
6	0	0	11.480	11.480	0	0	-11.480	0
7	0	0	0	0	0	0	0	0
8	0	0	0	0	0	0	0	0
<b>9</b>	<b>791.570</b>	<b>0</b>	<b>226.210</b>	<b>226.210</b>	<b>0</b>	<b>0</b>	<b>-226.210</b>	<b>0</b>
10	0	-46.000	0	46.000	0	0	-46.000	0
11	-1.328.816	-30.000	-100.742	-70.742	0	0	70.742	0
12	-4.014	-9.000	-35.928	-26.928	0	0	26.928	0
13	0	0	0	0	0	0	0	0
14	-88.305	-62.000	-29.311	32.689	0	0	-32.689	0
15	0	0	0	0	0	0	0	0
<b>16</b>	<b>-1.421.134</b>	<b>-147.000</b>	<b>-165.982</b>	<b>-18.982</b>	<b>0</b>	<b>0</b>	<b>18.982</b>	<b>0</b>
<b>17</b>	<b>-629.564</b>	<b>-147.000</b>	<b>60.228</b>	<b>207.228</b>	<b>0</b>	<b>0</b>	<b>-207.228</b>	<b>0</b>
<b>18</b>	<b>-1.158.262</b>	<b>-780.360</b>	<b>-664.548</b>	<b>115.812</b>	<b>0</b>	<b>0</b>	<b>-115.812</b>	<b>0</b>

Jahresabschluss 2023 der Stadt Dornhan

Finanzrechnung der Investitionsmaßnahmen  
 Teilhaushalt THH4 Kultur, Sport, Gesundheit, Tourismus, Wirtschaft

Stadt Dornhan

Nr.	Bezeichnung	Ergebnis 2022 EUR	Fortg. Ansatz 2023 EUR	Ergebnis 2023 EUR	Vergl. Erg./Ansatz (SP.3-2) EUR	Erg. Festlegungen im HH-Vollzug EUR	Ermächt. übertr. aus 2022 EUR	verfügb. Mittel abzgl. Ergebnis EUR	Ermächtigungs- übertr. in 2024 EUR
		1	2	3	4	5	6	7	8
I1124-0011	Wärmeanschluss Marktplatz 8 Bücherei	0	-1.000	0	0	1.000	0	-1.000	0
260	Auszahlungen für den Erwerb von beweglichem Sachvermögen	0	-1.000	0	0	1.000	0	-1.000	0
I2810-0002	Ersatzbeschaffung WC-Wägen für Festbetrieb	0	0	0	0	0	0	0	0
I2810-0003	Ortsingangstafeln	0	0	0	0	0	0	0	0
I4240-0001	Investitionszuschüsse Freibad Giattal	0	0	0	0	0	0	0	0
I4241-0002	Scheuersaugmaschinen (u.a. Bürgerhaus, Hallen)	-2.099	-8.000	-8.901	-901	-901	0	901	0
260	Auszahlungen für den Erwerb von beweglichem Sachvermögen	-2.099	-8.000	-8.901	-901	-901	0	901	0
I5470-0001	Bürgerbus Ersatzbeschaffung	0	0	0	0	0	0	0	0
I5510-0000	Mehrgenerationenplatz	0	0	0	0	0	0	0	0
I5510-0001	WC-Anlage Mehrgenerationenplatz	0	0	0	0	0	0	0	0
I5510-0004	Neugestaltung Alt. Friedhof, Mauersanierung	0	-15.000	-14.981	19	19	0	-19	0
240	Auszahlungen für den Erwerb von Grundstücken und Gebäuden	0	-15.000	0	15.000	15.000	0	-15.000	0
250	Auszahlungen für Baumaßnahmen	0	0	-14.981	-14.981	-14.981	0	14.981	0
I5510-0006	Spieleräte Kinderspieplätze	0	-5.000	0	5.000	5.000	0	-5.000	0
240	Auszahlungen für den Erwerb von Grundstücken und Gebäuden	0	-5.000	0	5.000	5.000	0	-5.000	0
I5510-0007	Themenweg Zitzmannbrunnenbachtal	0	0	0	0	0	0	0	0
I5510-0009	Sonnenschirm Mehrgenerationenplatz	0	0	-3.527	-3.527	-3.527	0	3.527	0
260	Auszahlungen für den Erwerb von beweglichem Sachvermögen	0	0	-3.527	-3.527	-3.527	0	3.527	0
I5510-0010	Sonnenschutz öffentl. Plätze	0	0	0	0	0	0	0	0
I5510-0011	Neugestaltung Kilberghütte	0	0	0	0	0	0	0	0
I5510-2001	Freizeitgelände Aischfeld, Busenweiler	-8.000	-16.000	-19.570	-3.570	-3.570	0	3.570	0
240	Auszahlungen für den Erwerb von Grundstücken und Gebäuden	0	-16.000	0	16.000	16.000	0	-16.000	0
280	Auszahlungen für Investitionsförderungsmaßnahmen	-8.000	0	-19.570	-19.570	-19.570	0	19.570	0
I5510-5001	Spielplatz Wöhrd Leinstetten	0	0	0	0	0	0	0	0
I5730-5001	Bürgerhaus Leinstetten	-1.328.816	-30.000	-85.761	-55.761	-55.761	0	55.761	0
250	Auszahlungen für Baumaßnahmen	-1.328.816	-30.000	-85.761	-55.761	-55.761	0	55.761	0
I5730-5002	Leinwand Bürgerh. Leinstetten	0	0	-1.404	-1.404	-1.404	0	1.404	0
260	Auszahlungen für den Erwerb von beweglichem Sachvermögen	0	0	-1.404	-1.404	-1.404	0	1.404	0
I5750-0001	Einrichtung Wohnmobilstellplätze	0	0	0	0	0	0	0	0
Z5510-0002	Zuschuss Mehrgenerationenplatz	0	0	0	0	0	0	0	0
Z5510-5001	Zuschuss Leader Spielplatz Leinstetten	0	0	0	0	0	0	0	0
ZV4240-001	Fremdenverkehrsverband Giattal - Kapitalumlage	-80.305	-62.000	-9.741	52.259	52.259	0	-52.259	0
280	Auszahlungen für Investitionsförderungsmaßnahmen	-80.305	-62.000	-9.741	52.259	52.259	0	-52.259	0



**Teilergebnisrechnung mit Planvergleich  
Produkt 252000 Museen, Sammlungen, Ausstellungen**

Stadt Dornhan

Nr.		Ergebnis 2022 EUR 1	Fortg. Ansatz 2023 EUR 2	Ergebnis 2023 EUR 3	Vergl. Erg./Ansatz (Sp.3-2) EUR 4	Erg. Festlegungen im HH-Vollzug EUR 5	Ermächtigungs- übertr. aus 2022 EUR 6	verfügb. Mittel abzgl. Ergebnis EUR 7	Ermächtigungs- übertr. in 2024 EUR 8
1	Steuern und ähnliche Abgaben	0	0	0	0	0	0	0	0
2	Zuweisungen und Zuwendungen, Umlagen	0	0	0	0	0	0	0	0
3	aufgelobte Investitionszuwendungen und -beiträge	0	0	0	0	0	0	0	0
4	Sonstige Transfererträge	0	0	0	0	0	0	0	0
5	Entgelte für öffentliche Leistungen und Einrichtungen	0	0	0	0	0	0	0	0
6	Sonstige privatrechtliche Leistungsentgelte	0	0	0	0	0	0	0	0
7	Kostenerstattungen und Kostenumlagen	0	0	0	0	0	0	0	0
8	Zinsen und ähnliche Erträge	0	0	0	0	0	0	0	0
9	Aktivierte Eigenleistungen und Bestandveränderungen	0	0	0	0	0	0	0	0
10	Sonstige ordentliche Erträge	0	0	0	0	0	0	0	0
<b>11</b>	<b>Anteilige ordentliche Erträge (Summe aus Nummern 1 bis 10)</b>	<b>0</b>	<b>0</b>	<b>0</b>	<b>0</b>	<b>0</b>	<b>0</b>	<b>0</b>	<b>0</b>
12	Personalaufwendungen	0	0	0	0	0	0	0	0
13	Versorgungsaufwendungen	0	0	0	0	0	0	0	0
14	Aufwendungen für Sach- und Dienstleistungen	201	1.310	375	-935	0	0	935	0
15	Abschreibungen	0	0	0	0	0	0	0	0
16	Zinsen und ähnliche Aufwendungen	0	0	0	0	0	0	0	0
17	Transferaufwendungen	0	0	0	0	0	0	0	0
18	Sonstige ordentliche Aufwendungen	0	0	0	0	0	0	0	0
<b>19</b>	<b>Anteilige ordentliche Aufwendungen (Summe aus Nummern 12 bis 18)</b>	<b>201</b>	<b>1.310</b>	<b>375</b>	<b>-935</b>	<b>0</b>	<b>0</b>	<b>935</b>	<b>0</b>
<b>20</b>	<b>Anteiliges ordentliches Ergebnis (Saldo aus Nummern 11 und 19)</b>	<b>201</b>	<b>1.310</b>	<b>375</b>	<b>-935</b>	<b>0</b>	<b>0</b>	<b>935</b>	<b>0</b>
21	Erträge aus internen Leistungen	0	0	0	0	0	0	0	0
22	Aufwendungen für interne Leistungen	0	0	0	0	0	0	0	0
23	kalkulatorische Kosten	0	0	0	0	0	0	0	0
<b>24</b>	<b>Kalkulatorisches Ergebnis (Saldo aus Nummern 21 bis 23)</b>	<b>0</b>	<b>0</b>	<b>0</b>	<b>0</b>	<b>0</b>	<b>0</b>	<b>0</b>	<b>0</b>
<b>25</b>	<b>= Nettoressourcenbedarf/-überschuss (Summe der Nummern 20 und 24)</b>	<b>201</b>	<b>1.310</b>	<b>375</b>	<b>-935</b>	<b>0</b>	<b>0</b>	<b>935</b>	<b>0</b>

**Teilfinanzrechnung mit Planvergleich  
Produkt 252000 Museen, Sammlungen, Ausstellungen**

Stadt Dornhan

Nr.	Ergebnis 2022 EUR 1	Fortg. Ansatz 2023 EUR 2	Ergebnis 2023 EUR 3	Vergl. Erg./Ansatz (SP 3-2) EUR 4	Erg. Festlegungen im HH-Vollzug EUR 5	Ermächtigungs- übertr. aus 2022 EUR 6	verfüg. Mittel abzgl. Ergebnis EUR 7	Ermächtigungs- übertr. in 2024 EUR 8
1	0	0	0	0	0	0	0	0
2	-206	-1.310	-375	935	0	0	-935	0
<b>3</b>	<b>-206</b>	<b>-1.310</b>	<b>-375</b>	<b>935</b>	<b>0</b>	<b>0</b>	<b>-935</b>	<b>0</b>
4	0	0	0	0	0	0	0	0
5	0	0	0	0	0	0	0	0
6	0	0	0	0	0	0	0	0
7	0	0	0	0	0	0	0	0
8	0	0	0	0	0	0	0	0
<b>9</b>	<b>0</b>	<b>0</b>	<b>0</b>	<b>0</b>	<b>0</b>	<b>0</b>	<b>0</b>	<b>0</b>
10	0	0	0	0	0	0	0	0
11	0	0	0	0	0	0	0	0
12	0	0	0	0	0	0	0	0
13	0	0	0	0	0	0	0	0
14	0	0	0	0	0	0	0	0
15	0	0	0	0	0	0	0	0
<b>16</b>	<b>0</b>	<b>0</b>	<b>0</b>	<b>0</b>	<b>0</b>	<b>0</b>	<b>0</b>	<b>0</b>
<b>17</b>	<b>0</b>	<b>0</b>	<b>0</b>	<b>0</b>	<b>0</b>	<b>0</b>	<b>0</b>	<b>0</b>
<b>18</b>	<b>-206</b>	<b>-1.310</b>	<b>-375</b>	<b>935</b>	<b>0</b>	<b>0</b>	<b>-935</b>	<b>0</b>

**Teilergebnisrechnung mit Planvergleich  
Produkt 262004 Förderung der Musik**

Stadt Dornhan

Nr.	Ergebnis 2022 EUR	Fortg. Ansatz 2023 EUR	Ergebnis 2023 EUR	Vergl. Erg./Ansatz (Sp.3-2) EUR	Erg. Festlegungen im HH-Vollzug EUR	Ermächtigungs- übertr. aus 2022 EUR	verfügb. Mittel abzgl. Ergebnis EUR	Ermächtigungs- übertr. in 2024 EUR
	1	2	3	4	5	6	7	8
1	0	0	0	0	0	0	0	0
2	0	0	0	0	0	0	0	0
3	0	0	0	0	0	0	0	0
4	0	0	0	0	0	0	0	0
5	0	0	0	0	0	0	0	0
6	0	0	0	0	0	0	0	0
7	0	0	0	0	0	0	0	0
8	0	0	0	0	0	0	0	0
9	0	0	0	0	0	0	0	0
10	0	0	0	0	0	0	0	0
<b>11</b>	<b>0</b>	<b>0</b>	<b>0</b>	<b>0</b>	<b>0</b>	<b>0</b>	<b>0</b>	<b>0</b>
12	0	0	0	0	0	0	0	0
13	0	0	0	0	0	0	0	0
14	0	0	0	0	0	0	0	0
15	0	0	0	0	0	0	0	0
16	0	0	0	0	0	0	0	0
17	1.530	2.000	2.115	115	115	0	-115	0
18	0	0	0	0	0	0	0	0
<b>19</b>	<b>1.530</b>	<b>2.000</b>	<b>2.115</b>	<b>115</b>	<b>115</b>	<b>0</b>	<b>-115</b>	<b>0</b>
<b>20</b>	<b>1.530</b>	<b>2.000</b>	<b>2.115</b>	<b>115</b>	<b>115</b>	<b>0</b>	<b>-115</b>	<b>0</b>
21	0	0	0	0	0	0	0	0
22	0	0	0	0	0	0	0	0
23	0	0	0	0	0	0	0	0
<b>24</b>	<b>0</b>	<b>0</b>	<b>0</b>	<b>0</b>	<b>0</b>	<b>0</b>	<b>0</b>	<b>0</b>
<b>25</b>	<b>1.530</b>	<b>2.000</b>	<b>2.115</b>	<b>115</b>	<b>115</b>	<b>0</b>	<b>-115</b>	<b>0</b>

Jahresabschluss 2023 der Stadt Dornhan

**Teilfinanzrechnung mit Planvergleich  
Produkt 262004 Förderung der Musik**

Stadt Dornhan

Nr.	Ergebnis 2022 EUR	Fortg. Ansatz 2023 EUR	Ergebnis 2023 EUR	Vergl. Erg./Ansatz (SP.3-2) EUR	Erg. Festlegungen im HH-Vollzug EUR	Ermächtigungs- übertr. aus 2022 EUR	verfüg. Mittel abzgl. Ergebnis EUR	Ermächtigungs- übertr. in 2024 EUR
1	0	0	0	0	0	0	0	0
2	-1.530	-2.000	-1.545	455	0	0	-455	0
<b>3</b>	<b>-1.530</b>	<b>-2.000</b>	<b>-1.545</b>	<b>455</b>	<b>0</b>	<b>0</b>	<b>-455</b>	<b>0</b>
4	0	0	0	0	0	0	0	0
5	0	0	0	0	0	0	0	0
6	0	0	0	0	0	0	0	0
7	0	0	0	0	0	0	0	0
8	0	0	0	0	0	0	0	0
<b>9</b>	<b>0</b>	<b>0</b>	<b>0</b>	<b>0</b>	<b>0</b>	<b>0</b>	<b>0</b>	<b>0</b>
10	0	0	0	0	0	0	0	0
11	0	0	0	0	0	0	0	0
12	0	0	0	0	0	0	0	0
13	0	0	0	0	0	0	0	0
14	0	0	0	0	0	0	0	0
15	0	0	0	0	0	0	0	0
<b>16</b>	<b>0</b>	<b>0</b>	<b>0</b>	<b>0</b>	<b>0</b>	<b>0</b>	<b>0</b>	<b>0</b>
<b>17</b>	<b>0</b>	<b>0</b>	<b>0</b>	<b>0</b>	<b>0</b>	<b>0</b>	<b>0</b>	<b>0</b>
<b>18</b>	<b>-1.530</b>	<b>-2.000</b>	<b>-1.545</b>	<b>455</b>	<b>0</b>	<b>0</b>	<b>-455</b>	<b>0</b>

Jahresabschluss 2023 der Stadt Dornhan

**Teilergebnisrechnung mit Planvergleich  
Produkt 271000 Volkshochschulen**

Stadt Dornhan

Nr.	Ergebnis 2022 EUR	Fortg. Ansatz 2023 EUR	Ergebnis 2023 EUR	Vergl. Erg./Ansatz (SP 3-2) EUR	Erg. Festlegungen im HH-Vollzug EUR	Ermächtigungs- übertr. aus 2022 EUR	verfügb. Mittel abzgl. Ergebnis EUR	Ermächtigungs- übertr. in 2024 EUR
	1	2	3	4	5	6	7	8
1	0	0	0	0	0	0	0	0
2	0	0	0	0	0	0	0	0
3	0	0	0	0	0	0	0	0
4	0	0	0	0	0	0	0	0
5	-11.662	0	-14.335	-14.335	0	0	14.335	0
6	0	0	0	0	0	0	0	0
7	0	0	0	0	0	0	0	0
8	0	0	0	0	0	0	0	0
9	0	0	0	0	0	0	0	0
10	0	0	0	0	0	0	0	0
<b>11</b>	<b>-11.662</b>	<b>0</b>	<b>-14.335</b>	<b>-14.335</b>	<b>0</b>	<b>0</b>	<b>14.335</b>	<b>0</b>
12	9.578	8.400	10.162	1.762	0	0	-1.762	0
13	0	0	0	0	0	0	0	0
14	0	200	0	-200	0	0	200	0
15	0	0	0	0	0	0	0	0
16	0	0	0	0	0	0	0	0
17	0	0	0	0	0	0	0	0
18	9.464	8.000	10.675	2.675	0	0	-2.675	0
<b>19</b>	<b>19.041</b>	<b>16.600</b>	<b>20.837</b>	<b>4.237</b>	<b>0</b>	<b>0</b>	<b>-4.237</b>	<b>0</b>
<b>20</b>	<b>7.379</b>	<b>16.600</b>	<b>6.502</b>	<b>-10.098</b>	<b>0</b>	<b>0</b>	<b>10.098</b>	<b>0</b>
21	0	0	0	0	0	0	0	0
22	3.105	0	3.458	3.458	0	0	-3.458	0
23	0	0	0	0	0	0	0	0
<b>24</b>	<b>3.105</b>	<b>0</b>	<b>3.458</b>	<b>3.458</b>	<b>0</b>	<b>0</b>	<b>-3.458</b>	<b>0</b>
<b>25</b>	<b>10.484</b>	<b>16.600</b>	<b>9.960</b>	<b>-6.640</b>	<b>0</b>	<b>0</b>	<b>6.640</b>	<b>0</b>

Jahresabschluss 2023 der Stadt Dornhan

**Teilfinanzrechnung mit Planvergleich  
Produkt 271000 Volkshochschulen**

Stadt Dornhan

Nr.	Ergebnis 2022 EUR 1	Fortg. Ansatz 2023 EUR 2	Ergebnis 2023 EUR 3	Vergl. Erg./Ansatz (SP 3-2) EUR 4	Erg. Festlegungen im HH-Vollzug EUR 5	Ermächtigungs- übertr. aus 2022 EUR 6	verfüg. Mittel abzgl. Ergebnis EUR 7	Ermächtigungs- übertr. in 2024 EUR 8
1	9.783	0	14.893	14.893	0	0	-14.893	0
2	-16.983	-16.600	-21.555	-4.955	0	0	4.955	0
<b>3</b>	<b>-7.200</b>	<b>-16.600</b>	<b>-6.662</b>	<b>9.938</b>	<b>0</b>	<b>0</b>	<b>-9.938</b>	<b>0</b>
4	0	0	0	0	0	0	0	0
5	0	0	0	0	0	0	0	0
6	0	0	0	0	0	0	0	0
7	0	0	0	0	0	0	0	0
8	0	0	0	0	0	0	0	0
<b>9</b>	<b>0</b>	<b>0</b>	<b>0</b>	<b>0</b>	<b>0</b>	<b>0</b>	<b>0</b>	<b>0</b>
10	0	0	0	0	0	0	0	0
11	0	0	0	0	0	0	0	0
12	0	0	0	0	0	0	0	0
13	0	0	0	0	0	0	0	0
14	0	0	0	0	0	0	0	0
15	0	0	0	0	0	0	0	0
<b>16</b>	<b>0</b>	<b>0</b>	<b>0</b>	<b>0</b>	<b>0</b>	<b>0</b>	<b>0</b>	<b>0</b>
<b>17</b>	<b>0</b>	<b>0</b>	<b>0</b>	<b>0</b>	<b>0</b>	<b>0</b>	<b>0</b>	<b>0</b>
<b>18</b>	<b>-7.200</b>	<b>-16.600</b>	<b>-6.662</b>	<b>9.938</b>	<b>0</b>	<b>0</b>	<b>-9.938</b>	<b>0</b>

**Teilergebnisrechnung mit Planvergleich  
Produkt 272000 Bibliotheken**

Stadt Dornhan

Nr.		Ergebnis 2022 EUR 1	Fortg. Ansatz 2023 EUR 2	Ergebnis 2023 EUR 3	Vergl. Erg./Ansatz (Sp.3-2) EUR 4	Erg. Festlegungen im HH-Vollzug EUR 5	Ermächtigungs- übertr. aus 2022 EUR 6	verfüg. Mittel abzgl. Ergebnis EUR 7	Ermächtigungs- übertr. in 2024 EUR 8
1	Steuern und ähnliche Abgaben	0	0	0	0	0	0	0	0
2	Zuweisungen und Zuwendungen, Umlagen	0	0	-171	-171	0	0	171	0
3	aufgelobte Investitionszuwendungen und -beiträge	0	0	0	0	0	0	0	0
4	Sonstige Transfererträge	0	0	0	0	0	0	0	0
5	Entgelte für öffentliche Leistungen und Einrichtungen	-185	0	-320	-320	0	0	320	0
6	Sonstige privatrechtliche Leistungsentgelte	0	0	0	0	0	0	0	0
7	Kostenerstattungen und Kostenumlagen	0	0	0	0	0	0	0	0
8	Zinsen und ähnliche Erträge	0	0	0	0	0	0	0	0
9	Aktivierte Eigenleistungen und Bestandveränderungen	0	0	0	0	0	0	0	0
10	Sonstige ordentliche Erträge	0	0	0	0	0	0	0	0
<b>11</b>	<b>Anteilige ordentliche Erträge (Summe aus Nummern 1 bis 10)</b>	<b>-185</b>	<b>0</b>	<b>-490</b>	<b>-490</b>	<b>0</b>	<b>0</b>	<b>490</b>	<b>0</b>
12	Personalaufwendungen	21.023	22.600	21.877	-723	0	0	723	0
13	Versorgungsaufwendungen	0	0	0	0	0	0	0	0
14	Aufwendungen für Sach- und Dienstleistungen	13.829	15.400	15.453	53	0	0	-53	0
15	Abschreibungen	0	0	0	0	0	0	0	0
16	Zinsen und ähnliche Aufwendungen	0	0	0	0	0	0	0	0
17	Transferaufwendungen	0	0	0	0	0	0	0	0
18	Sonstige ordentliche Aufwendungen	604	550	541	-9	0	0	9	0
<b>19</b>	<b>Anteilige ordentliche Aufwendungen (Summe aus Nummern 12 bis 18)</b>	<b>35.456</b>	<b>38.550</b>	<b>37.870</b>	<b>-680</b>	<b>0</b>	<b>0</b>	<b>680</b>	<b>0</b>
<b>20</b>	<b>Anteiliges ordentliches Ergebnis (Saldo aus Nummern 11 und 19)</b>	<b>35.271</b>	<b>38.550</b>	<b>37.380</b>	<b>-1.170</b>	<b>0</b>	<b>0</b>	<b>1.170</b>	<b>0</b>
21	Erträge aus internen Leistungen	0	0	0	0	0	0	0	0
22	Aufwendungen für interne Leistungen	506	500	830	330	0	0	-330	0
23	alkulatorische Kosten	0	0	0	0	0	0	0	0
<b>24</b>	<b>Kalkulatorisches Ergebnis (Saldo aus Nummern 21 bis 23)</b>	<b>506</b>	<b>500</b>	<b>830</b>	<b>330</b>	<b>0</b>	<b>0</b>	<b>-330</b>	<b>0</b>
<b>25</b>	<b>= Nettoressourcenbedarf/-überschuss (Summe der Nummern 20 und 24)</b>	<b>35.778</b>	<b>39.050</b>	<b>38.210</b>	<b>-840</b>	<b>0</b>	<b>0</b>	<b>840</b>	<b>0</b>

Jahresabschluss 2023 der Stadt Dornhan

**Teilfinanzrechnung mit Planvergleich  
Produkt 272000 Bibliotheken**

Stadt Dornhan

Nr.	Ergebnis 2022 EUR 1	Fortg. Ansatz 2023 EUR 2	Ergebnis 2023 EUR 3	Vergl. Erg./Ansatz (SP 3-2) EUR 4	Erg. Festlegungen im HH-Vollzug EUR 5	Ermächtigungs- übertr. aus 2022 EUR 6	verfüg. Mittel abzgl. Ergebnis EUR 7	Ermächtigungs- übertr. in 2024 EUR 8
1	252	0	274	274	0	0	-274	0
2	-35.305	-38.550	-36.183	2.367	0	0	-2.367	0
<b>3</b>	<b>-35.053</b>	<b>-38.550</b>	<b>-35.909</b>	<b>2.641</b>	<b>0</b>	<b>0</b>	<b>-2.641</b>	<b>0</b>
4	0	0	0	0	0	0	0	0
5	0	0	0	0	0	0	0	0
6	0	0	11.480	11.480	0	0	-11.480	0
7	0	0	0	0	0	0	0	0
8	0	0	0	0	0	0	0	0
<b>9</b>	<b>0</b>	<b>0</b>	<b>11.480</b>	<b>11.480</b>	<b>0</b>	<b>0</b>	<b>-11.480</b>	<b>0</b>
10	0	0	0	0	0	0	0	0
11	0	0	0	0	0	0	0	0
12	0	-1.000	0	1.000	0	0	-1.000	0
13	0	0	0	0	0	0	0	0
14	0	0	0	0	0	0	0	0
15	0	0	0	0	0	0	0	0
<b>16</b>	<b>0</b>	<b>-1.000</b>	<b>0</b>	<b>1.000</b>	<b>0</b>	<b>0</b>	<b>-1.000</b>	<b>0</b>
<b>17</b>	<b>0</b>	<b>-1.000</b>	<b>11.480</b>	<b>12.480</b>	<b>0</b>	<b>0</b>	<b>-12.480</b>	<b>0</b>
<b>18</b>	<b>-35.053</b>	<b>-39.550</b>	<b>-24.429</b>	<b>15.121</b>	<b>0</b>	<b>0</b>	<b>-15.121</b>	<b>0</b>



Jahresabschluss 2023 der Stadt Dornhan

**Finanzrechnung der Investitionsmaßnahmen  
Produkt 272000 Bibliotheken**

Stadt Dornhan

Nr.	Bezeichnung	Ergebnis 2022 EUR 1	Fortg. Ansatz 2023 EUR 2	Ergebnis 2023 EUR 3	Vergl. Erg./Ansatz (Sp.3-2) EUR 4	Erg. Festlegungen im HH-Vollzug EUR 5	Ermächt.übertr. aus 2022 EUR 6	verfüg. Mittel abzgl. Ergebnis EUR 7	Ermächtigungs- übertr. in 2024 EUR 8
11124-0011 260	Wärmeanschluss Marktplatz 8 Bücherei Auszahlungen für den Erwerb von beweglichem Sachvermögen	0	-1.000	0	1.000	0	0	-1.000	0
		0	-1.000	0	1.000	0	0	-1.000	0

Jahresabschluss 2023 der Stadt Dornhan

**Teilergebnisrechnung mit Planvergleich  
Produkt 281000 Sonstige Kulturpflege**

Stadt Dornhan

Nr.	Ergebnis 2022 EUR	Fortg. Ansatz 2023 EUR	Ergebnis 2023 EUR	Vergl. Erg./Ansatz (Sp.3-2) EUR	Erg. Festlegungen im HH-Vollzug EUR	Ermächtigungs- übertr. aus 2022 EUR	verfüg. Mittel abzgl. Ergebnis EUR	Ermächtigungs- übertr. in 2024 EUR
	1	2	3	4	5	6	7	8
1	0	0	0	0	0	0	0	0
2	0	0	0	0	0	0	0	0
3	0	0	0	0	0	0	0	0
4	0	0	0	0	0	0	0	0
5	0	0	0	0	0	0	0	0
6	-448	0	-409	-409	0	0	409	0
7	-275	-250	-1.763	-1.513	0	0	1.513	0
8	0	0	0	0	0	0	0	0
9	0	0	0	0	0	0	0	0
10	0	0	0	0	0	0	0	0
<b>11</b>	<b>-723</b>	<b>-250</b>	<b>-2.172</b>	<b>-1.922</b>	<b>0</b>	<b>0</b>	<b>1.922</b>	<b>0</b>
12	14.060	15.100	15.453	353	0	0	-353	0
13	0	0	0	0	0	0	0	0
14	9.460	10.670	2.667	-8.003	0	0	8.003	0
15	0	0	0	0	0	0	0	0
16	0	0	0	0	0	0	0	0
17	0	0	0	0	0	0	0	0
18	90	100	90	-10	0	0	10	0
<b>19</b>	<b>23.610</b>	<b>25.870</b>	<b>18.209</b>	<b>-7.661</b>	<b>0</b>	<b>0</b>	<b>7.661</b>	<b>0</b>
<b>20</b>	<b>22.887</b>	<b>25.620</b>	<b>16.037</b>	<b>-9.583</b>	<b>0</b>	<b>0</b>	<b>9.583</b>	<b>0</b>
21	0	0	-135	-135	0	0	135	0
22	13.864	2.300	21.355	19.055	0	0	-19.055	0
23	0	0	0	0	0	0	0	0
<b>24</b>	<b>13.864</b>	<b>2.300</b>	<b>21.220</b>	<b>18.920</b>	<b>0</b>	<b>0</b>	<b>-18.920</b>	<b>0</b>
<b>25</b>	<b>36.750</b>	<b>27.920</b>	<b>37.258</b>	<b>9.338</b>	<b>0</b>	<b>0</b>	<b>-9.338</b>	<b>0</b>

Jahresabschluss 2023 der Stadt Dornhan

**Teilfinanzrechnung mit Planvergleich  
Produkt 281000 Sonstige Kulturpflege**

Stadt Dornhan

Nr.	Ergebnis 2022 EUR 1	Fortg. Ansatz 2023 EUR 2	Ergebnis 2023 EUR 3	Vergl. Erg./Ansatz (SP 3-2) EUR 4	Erg. Festlegungen im HH-Vollzug EUR 5	Ermächtigungs- übertr. aus 2022 EUR 6	verfüg. Mittel abzgl. Ergebnis EUR 7	Ermächtigungs- übertr. in 2024 EUR 8
1	588	250	2.172	1.922	0	0	-1.922	0
2	-23.229	-25.870	-17.731	8.139	0	0	-8.139	0
<b>3</b>	<b>-22.641</b>	<b>-25.620</b>	<b>-15.559</b>	<b>10.061</b>	<b>0</b>	<b>0</b>	<b>-10.061</b>	<b>0</b>
4	0	0	0	0	0	0	0	0
5	0	0	0	0	0	0	0	0
6	0	0	0	0	0	0	0	0
7	0	0	0	0	0	0	0	0
8	0	0	0	0	0	0	0	0
<b>9</b>	<b>0</b>	<b>0</b>	<b>0</b>	<b>0</b>	<b>0</b>	<b>0</b>	<b>0</b>	<b>0</b>
10	0	0	0	0	0	0	0	0
11	0	0	0	0	0	0	0	0
12	0	0	0	0	0	0	0	0
13	0	0	0	0	0	0	0	0
14	0	0	0	0	0	0	0	0
15	0	0	0	0	0	0	0	0
<b>16</b>	<b>0</b>	<b>0</b>	<b>0</b>	<b>0</b>	<b>0</b>	<b>0</b>	<b>0</b>	<b>0</b>
<b>17</b>	<b>0</b>	<b>0</b>	<b>0</b>	<b>0</b>	<b>0</b>	<b>0</b>	<b>0</b>	<b>0</b>
<b>18</b>	<b>-22.641</b>	<b>-25.620</b>	<b>-15.559</b>	<b>10.061</b>	<b>0</b>	<b>0</b>	<b>-10.061</b>	<b>0</b>

Jahresabschluss 2023 der Stadt Dornhan

**Finanzrechnung der Investitionsmaßnahmen  
Produkt 281000 Sonstige Kulturpflege**

Stadt Dornhan

Nr.	Bezeichnung	Ergebnis 2022 EUR 1	Fortg. Ansatz 2023 EUR 2	Ergebnis 2023 EUR 3	Vergl. Erg./Ansatz (SP 3-2) EUR 4	Erg. Festlegungen im HH-Vollzug EUR 5	Ermächt. übertr. aus 2022 EUR 6	verfüg. Mittel abzgl. Ergebnis EUR 7	Ermächtigungs- übertr. in 2024 EUR 8
12810-0002	Ersatzbeschaffung WC-Wagen für Festbetrieb	0	0	0	0	0	0	0	0
12810-0003	Ortseingangstafeln	0	0	0	0	0	0	0	0

**Teilergebnisrechnung mit Planvergleich  
Produkt 291000 Förderung von Kirchengemeinden und sonstigen Religionsgemeinschaften**

Stadt Dornhan

Nr.	Ergebnis 2022 EUR 1	Fortg. Ansatz 2023 EUR 2	Ergebnis 2023 EUR 3	Vergl. Erg./Ansatz (Sp.3-2) EUR 4	Erg. Festlegungen im HH-Vollzug EUR 5	Ermächtigungs- übertr. aus 2022 EUR 6	verfüg. Mittel abzgl. Ergebnis EUR 7	Ermächtigungs- übertr. in 2024 EUR 8
1	0	0	0	0	0	0	0	0
2	0	0	0	0	0	0	0	0
3	0	0	0	0	0	0	0	0
4	0	0	0	0	0	0	0	0
5	0	0	0	0	0	0	0	0
6	0	0	0	0	0	0	0	0
7	0	0	0	0	0	0	0	0
8	0	0	0	0	0	0	0	0
9	0	0	0	0	0	0	0	0
10	0	0	0	0	0	0	0	0
<b>11</b>	<b>0</b>	<b>0</b>	<b>0</b>	<b>0</b>	<b>0</b>	<b>0</b>	<b>0</b>	<b>0</b>
12	0	0	0	0	0	0	0	0
13	0	0	0	0	0	0	0	0
14	225	300	300	-300	0	0	300	0
15	0	0	0	0	0	0	0	0
16	0	0	0	0	0	0	0	0
17	5.076	4.000	1.249	-2.751	0	0	2.751	0
18	0	0	0	0	0	0	0	0
<b>19</b>	<b>5.301</b>	<b>4.300</b>	<b>1.249</b>	<b>-3.051</b>	<b>0</b>	<b>0</b>	<b>3.051</b>	<b>0</b>
<b>20</b>	<b>5.301</b>	<b>4.300</b>	<b>1.249</b>	<b>-3.051</b>	<b>0</b>	<b>0</b>	<b>3.051</b>	<b>0</b>
21	0	0	0	0	0	0	0	0
22	0	0	0	0	0	0	0	0
23	0	0	0	0	0	0	0	0
<b>24</b>	<b>0</b>	<b>0</b>	<b>0</b>	<b>0</b>	<b>0</b>	<b>0</b>	<b>0</b>	<b>0</b>
<b>25</b>	<b>5.301</b>	<b>4.300</b>	<b>1.249</b>	<b>-3.051</b>	<b>0</b>	<b>0</b>	<b>3.051</b>	<b>0</b>

**Teilfinanzrechnung mit Planvergleich  
Produkt 291000 Förderung von Kirchengemeinden und sonstigen Religionsgemeinschaften**

Stadt Dornhan

Nr.	Ergebnis 2022 EUR	Fortg. Ansatz 2023 EUR	Ergebnis 2023 EUR	Vergl. Erg./Ansatz (SP 3-2) EUR	Erg. Festlegungen im HH-Vollzug EUR	Ermächtigungs- übertr. aus 2022 EUR	verfügb. Mittel abzgl. Ergebnis EUR	Ermächtigungs- übertr. in 2024 EUR
	1	2	3	4	5	6	7	8
1	0	0	0	0	0	0	0	0
2	-5.306	-4.300	-936	3.364	0	0	-3.364	0
<b>3</b>	<b>-5.306</b>	<b>-4.300</b>	<b>-936</b>	<b>3.364</b>	<b>0</b>	<b>0</b>	<b>-3.364</b>	<b>0</b>
4	0	0	0	0	0	0	0	0
5	0	0	0	0	0	0	0	0
6	0	0	0	0	0	0	0	0
7	0	0	0	0	0	0	0	0
8	0	0	0	0	0	0	0	0
<b>9</b>	<b>0</b>	<b>0</b>	<b>0</b>	<b>0</b>	<b>0</b>	<b>0</b>	<b>0</b>	<b>0</b>
10	0	0	0	0	0	0	0	0
11	0	0	0	0	0	0	0	0
12	0	0	0	0	0	0	0	0
13	0	0	0	0	0	0	0	0
14	0	0	0	0	0	0	0	0
15	0	0	0	0	0	0	0	0
<b>16</b>	<b>0</b>	<b>0</b>	<b>0</b>	<b>0</b>	<b>0</b>	<b>0</b>	<b>0</b>	<b>0</b>
<b>17</b>	<b>0</b>	<b>0</b>	<b>0</b>	<b>0</b>	<b>0</b>	<b>0</b>	<b>0</b>	<b>0</b>
<b>18</b>	<b>-5.306</b>	<b>-4.300</b>	<b>-936</b>	<b>3.364</b>	<b>0</b>	<b>0</b>	<b>-3.364</b>	<b>0</b>

**Teilergebnisrechnung mit Planvergleich  
Produkt 421001 Sportförderung**

Stadt Dornhan

Nr.		Ergebnis 2022 EUR 1	Fortg. Ansatz 2023 EUR 2	Ergebnis 2023 EUR 3	Vergl. Erg./Ansatz (Sp.3-2) EUR 4	Erg. Festlegungen im HH-Vollzug EUR 5	Ermächtigungs- übertr. aus 2022 EUR 6	verfüg. Mittel abzgl. Ergebnis EUR 7	Ermächtigungs- übertr. in 2024 EUR 8
1	Steuern und ähnliche Abgaben	0	0	0	0	0	0	0	0
2	Zuweisungen und Zuwendungen, Umlagen	0	0	0	0	0	0	0	0
3	aufgelobte Investitionszuwendungen und -beiträge	0	0	0	0	0	0	0	0
4	Sonstige Transfererträge	0	0	0	0	0	0	0	0
5	Entgelte für öffentliche Leistungen und Einrichtungen	0	0	0	0	0	0	0	0
6	Sonstige privatrechtliche Leistungsentgelte	0	0	0	0	0	0	0	0
7	Kostenerstattungen und Kostenumlagen	0	0	-1.144	-1.144	0	0	1.144	0
8	Zinsen und ähnliche Erträge	0	0	0	0	0	0	0	0
9	Aktivierte Eigenleistungen und Bestandveränderungen	0	0	0	0	0	0	0	0
10	Sonstige ordentliche Erträge	0	0	0	0	0	0	0	0
<b>11</b>	<b>Anteilige ordentliche Erträge (Summe aus Nummern 1 bis 10)</b>	<b>0</b>	<b>0</b>	<b>-1.144</b>	<b>-1.144</b>	<b>0</b>	<b>0</b>	<b>1.144</b>	<b>0</b>
12	Personalaufwendungen	0	0	0	0	0	0	0	0
13	Versorgungsaufwendungen	0	0	0	0	0	0	0	0
14	Aufwendungen für Sach- und Dienstleistungen	0	800	698	-102	0	0	102	0
15	Abschreibungen	0	0	0	0	0	0	0	0
16	Zinsen und ähnliche Aufwendungen	0	0	0	0	0	0	0	0
17	Transferaufwendungen	13.525	15.000	15.785	785	0	0	-785	0
18	Sonstige ordentliche Aufwendungen	0	0	0	0	0	0	0	0
<b>19</b>	<b>Anteilige ordentliche Aufwendungen (Summe aus Nummern 12 bis 18)</b>	<b>13.525</b>	<b>15.800</b>	<b>16.484</b>	<b>684</b>	<b>0</b>	<b>0</b>	<b>-684</b>	<b>0</b>
<b>20</b>	<b>Anteiliges ordentliches Ergebnis (Saldo aus Nummern 11 und 19)</b>	<b>13.525</b>	<b>15.800</b>	<b>15.340</b>	<b>-460</b>	<b>0</b>	<b>0</b>	<b>460</b>	<b>0</b>
21	Erträge aus internen Leistungen	0	0	0	0	0	0	0	0
22	Aufwendungen für interne Leistungen	0	0	0	0	0	0	0	0
23	kalkulatorische Kosten	0	0	0	0	0	0	0	0
<b>24</b>	<b>Kalkulatorisches Ergebnis (Saldo aus Nummern 21 bis 23)</b>	<b>0</b>	<b>0</b>	<b>0</b>	<b>0</b>	<b>0</b>	<b>0</b>	<b>0</b>	<b>0</b>
<b>25</b>	<b>= Nettoressourcenbedarf/-überschuss (Summe der Nummern 20 und 24)</b>	<b>13.525</b>	<b>15.800</b>	<b>15.340</b>	<b>-460</b>	<b>0</b>	<b>0</b>	<b>460</b>	<b>0</b>

Jahresabschluss 2023 der Stadt Dornhan

**Teilfinanzrechnung mit Planvergleich  
Produkt 421001 Sportförderung**

Stadt Dornhan

Nr.	Ergebnis 2022 EUR 1	Fortg. Ansatz 2023 EUR 2	Ergebnis 2023 EUR 3	Vergl. Erg./Ansatz (SP 3-2) EUR 4	Erg. Festlegungen im HH-Vollzug EUR 5	Ermächtigungs- übertr. aus 2022 EUR 6	verfüg. Mittel abzgl. Ergebnis EUR 7	Ermächtigungs- übertr. in 2024 EUR 8
1	0	0	1.144	1.144	0	0	-1.144	0
2	-13.525	-15.800	-15.309	491	0	0	-491	0
<b>3</b>	<b>-13.525</b>	<b>-15.800</b>	<b>-14.165</b>	<b>1.635</b>	<b>0</b>	<b>0</b>	<b>-1.635</b>	<b>0</b>
4	0	0	0	0	0	0	0	0
5	0	0	0	0	0	0	0	0
6	0	0	0	0	0	0	0	0
7	0	0	0	0	0	0	0	0
8	0	0	0	0	0	0	0	0
<b>9</b>	<b>0</b>	<b>0</b>	<b>0</b>	<b>0</b>	<b>0</b>	<b>0</b>	<b>0</b>	<b>0</b>
10	0	0	0	0	0	0	0	0
11	0	0	0	0	0	0	0	0
12	0	0	0	0	0	0	0	0
13	0	0	0	0	0	0	0	0
14	0	0	0	0	0	0	0	0
15	0	0	0	0	0	0	0	0
<b>16</b>	<b>0</b>	<b>0</b>	<b>0</b>	<b>0</b>	<b>0</b>	<b>0</b>	<b>0</b>	<b>0</b>
<b>17</b>	<b>0</b>	<b>0</b>	<b>0</b>	<b>0</b>	<b>0</b>	<b>0</b>	<b>0</b>	<b>0</b>
<b>18</b>	<b>-13.525</b>	<b>-15.800</b>	<b>-14.165</b>	<b>1.635</b>	<b>0</b>	<b>0</b>	<b>-1.635</b>	<b>0</b>



Jahresabschluss 2023 der Stadt Dornhan

**Teilergebnisrechnung mit Planvergleich  
Produkt 424000 Bäder**

Stadt Dornhan

Nr.		Ergebnis 2022 EUR 1	Fortg. Ansatz 2023 EUR 2	Ergebnis 2023 EUR 3	Vergl. Erg./Ansatz (SP 3-2) EUR 4	Erg. Festlegungen im HH-Vollzug EUR 5	Ermächtigungs- übertr. aus 2022 EUR 6	verfüg. Mittel abzgl. Ergebnis EUR 7	Ermächtigungs- übertr. in 2024 EUR 8
1	Steuern und ähnliche Abgaben	0	0	0	0	0	0	0	0
2	Zuweisungen und Zuwendungen, Umlagen	-6.075	0	0	0	0	0	0	0
3	aufgelobte Investitionszuwendungen und -beiträge	0	0	0	0	0	0	0	0
4	Sonstige Transfererträge	0	0	0	0	0	0	0	0
5	Entgelte für öffentliche Leistungen und Einrichtungen	-1.011	-750	-3.083	-2.333	0	0	2.333	0
6	Sonstige privatrechtliche Leistungsentgelte	0	0	0	0	0	0	0	0
7	Kostenerstattungen und Kostenumlagen	-210	0	0	0	0	0	0	0
8	Zinsen und ähnliche Erträge	0	0	0	0	0	0	0	0
9	Aktivierte Eigenleistungen und Bestandveränderungen	0	0	0	0	0	0	0	0
10	Sonstige ordentliche Erträge	0	0	0	0	0	0	0	0
<b>11</b>	<b>Anteilige ordentliche Erträge (Summe aus Nummern 1 bis 10)</b>	<b>-7.296</b>	<b>-750</b>	<b>-3.083</b>	<b>-2.333</b>	<b>0</b>	<b>0</b>	<b>2.333</b>	<b>0</b>
12	Personalaufwendungen	37.462	17.300	21.334	4.034	0	0	-4.034	0
13	Versorgungsaufwendungen	0	0	0	0	0	0	0	0
14	Aufwendungen für Sach- und Dienstleistungen	35.758	29.700	42.052	12.352	0	0	-12.352	0
15	Abschreibungen	31.010	700	33.223	32.523	0	0	-32.523	0
16	Zinsen und ähnliche Aufwendungen	0	0	0	0	0	0	0	0
17	Transferaufwendungen	102.057	132.500	116.416	-16.084	0	0	16.084	0
18	Sonstige ordentliche Aufwendungen	56	0	62	62	0	0	-62	0
<b>19</b>	<b>Anteilige ordentliche Aufwendungen (Summe aus Nummern 12 bis 18)</b>	<b>206.343</b>	<b>180.200</b>	<b>213.087</b>	<b>32.887</b>	<b>0</b>	<b>0</b>	<b>-32.887</b>	<b>0</b>
<b>20</b>	<b>Anteiliges ordentliches Ergebnis (Saldo aus Nummern 11 und 19)</b>	<b>199.047</b>	<b>179.450</b>	<b>210.004</b>	<b>30.554</b>	<b>0</b>	<b>0</b>	<b>-30.554</b>	<b>0</b>
21	Erträge aus internen Leistungen	0	0	0	0	0	0	0	0
22	Aufwendungen für interne Leistungen	2.025	0	2.490	2.490	0	0	-2.490	0
23	kalkulatorische Kosten	0	0	0	0	0	0	0	0
<b>24</b>	<b>Kalkulatorisches Ergebnis (Saldo aus Nummern 21 bis 23)</b>	<b>2.025</b>	<b>0</b>	<b>2.490</b>	<b>2.490</b>	<b>0</b>	<b>0</b>	<b>-2.490</b>	<b>0</b>
<b>25</b>	<b>= Nettoressourcenbedarf/-überschuss (Summe der Nummern 20 und 24)</b>	<b>201.072</b>	<b>179.450</b>	<b>212.494</b>	<b>33.044</b>	<b>0</b>	<b>0</b>	<b>-33.044</b>	<b>0</b>

Jahresabschluss 2023 der Stadt Dornhan

**Teilfinanzrechnung mit Planvergleich  
Produkt 424000 Bäder**

Stadt Dornhan

Nr.	Ergebnis 2022 EUR 1	Fortg. Ansatz 2023 EUR 2	Ergebnis 2023 EUR 3	Vergl. Erg./Ansatz (SP 3-2) EUR 4	Erg. Festlegungen im HH-Vollzug EUR 5	Ermächtigungs- übertr. aus 2022 EUR 6	verfüg. Mittel abzgl. Ergebnis EUR 7	Ermächtigungs- übertr. in 2024 EUR 8
1	12.298	750	3.579	2.829	0	0	-2.829	0
2	-198.954	-179.500	-166.595	12.905	0	0	-12.905	0
<b>3</b>	<b>-186.656</b>	<b>-178.750</b>	<b>-163.017</b>	<b>15.733</b>	<b>0</b>	<b>0</b>	<b>-15.733</b>	<b>0</b>
4	0	0	0	0	0	0	0	0
5	0	0	0	0	0	0	0	0
6	0	0	0	0	0	0	0	0
7	0	0	0	0	0	0	0	0
8	0	0	0	0	0	0	0	0
<b>9</b>	<b>0</b>	<b>0</b>	<b>0</b>	<b>0</b>	<b>0</b>	<b>0</b>	<b>0</b>	<b>0</b>
10	0	-10.000	0	10.000	0	0	-10.000	0
11	0	0	0	0	0	0	0	0
12	0	0	-7.616	-7.616	0	0	7.616	0
13	0	0	0	0	0	0	0	0
14	-80.305	-62.000	-9.741	52.259	0	0	-52.259	0
15	0	0	0	0	0	0	0	0
<b>16</b>	<b>-80.305</b>	<b>-72.000</b>	<b>-17.357</b>	<b>54.643</b>	<b>0</b>	<b>0</b>	<b>-54.643</b>	<b>0</b>
<b>17</b>	<b>-80.305</b>	<b>-72.000</b>	<b>-17.357</b>	<b>54.643</b>	<b>0</b>	<b>0</b>	<b>-54.643</b>	<b>0</b>
<b>18</b>	<b>-266.961</b>	<b>-250.750</b>	<b>-180.374</b>	<b>70.376</b>	<b>0</b>	<b>0</b>	<b>-70.376</b>	<b>0</b>

Jahresabschluss 2023 der Stadt Dornhan

**Finanzrechnung der Investitionsmaßnahmen  
Produkt 424000 Bäder**

Stadt Dornhan

Nr.	Bezeichnung	Ergebnis 2022 EUR 1	Fortg. Ansatz 2023 EUR 2	Ergebnis 2023 EUR 3	Vergl. Erg./Ansatz (Sp.3-2) EUR 4	Erg. Festlegungen im HH-Vollzug EUR 5	Ermächt. übertr. aus 2022 EUR 6	verfügb. Mittel abzgl. Ergebnis EUR 7	Ermächtigungs- übertr. in 2024 EUR 8
I4240-0001	Investitionszuschüsse Freibad Glattal	0	0	0	0	0	0	0	0
ZV4240-001 280	Fremdenverkehrsverband Glattal - Kapitalumlage Auszahlungen für Investitionsförderungsmaßnahmen	-80.305 -80.305	-62.000 -62.000	-9.741 -9.741	52.259 52.259	0 0	0 0	-52.259 -52.259	0 0

Jahresabschluss 2023 der Stadt Dornhan

**Teilergebnisrechnung mit Planvergleich  
Kostenstelle 42400500 Umlage an Fremdenverkehrsverband Glattal**

Stadt Dornhan

Nr.		Ergebnis 2022 EUR 1	Fortg. Ansatz 2023 EUR 2	Ergebnis 2023 EUR 3	Vergl. Erg./Ansatz (Sp.3-2) EUR 4	Erg. Festlegungen im HH-Vollzug EUR 5	Ermächtigungs- übertr. aus 2022 EUR 6	verfüg. Mittel abzgl. Ergebnis EUR 7	Ermächtigungs- übertr. in 2024 EUR 8
1	Steuern und ähnliche Abgaben	0	0	0	0	0	0	0	0
2	Zuweisungen und Zuwendungen, Umlagen	0	0	0	0	0	0	0	0
3	aufgelobte Investitionszuwendungen und -beiträge	0	0	0	0	0	0	0	0
4	Sonstige Transfererträge	0	0	0	0	0	0	0	0
5	Entgelte für öffentliche Leistungen und Einrichtungen	0	0	0	0	0	0	0	0
6	Sonstige privatrechtliche Leistungsentgelte	0	0	0	0	0	0	0	0
7	Kostenerstattungen und Kostenumlagen	-210	0	0	0	0	0	0	0
8	Zinsen und ähnliche Erträge	0	0	0	0	0	0	0	0
9	Aktivierte Eigenleistungen und Bestandveränderungen	0	0	0	0	0	0	0	0
10	Sonstige ordentliche Erträge	0	0	0	0	0	0	0	0
<b>11</b>	<b>Anteilige ordentliche Erträge (Summe aus Nummern 1 bis 10)</b>	<b>-210</b>	<b>0</b>	<b>0</b>	<b>0</b>	<b>0</b>	<b>0</b>	<b>0</b>	<b>0</b>
12	Personalaufwendungen	0	0	0	0	0	0	0	0
13	Versorgungsaufwendungen	0	0	0	0	0	0	0	0
14	Aufwendungen für Sach- und Dienstleistungen	0	0	0	0	0	0	0	0
15	Abschreibungen	30.328	0	32.160	32.160	0	0	-32.160	0
16	Zinsen und ähnliche Aufwendungen	0	0	0	0	0	0	0	0
17	Transferaufwendungen	102.057	132.500	116.416	-16.084	0	0	16.084	0
18	Sonstige ordentliche Aufwendungen	0	0	0	0	0	0	0	0
<b>19</b>	<b>Anteilige ordentliche Aufwendungen (Summe aus Nummern 12 bis 18)</b>	<b>132.385</b>	<b>132.500</b>	<b>148.576</b>	<b>16.076</b>	<b>0</b>	<b>0</b>	<b>-16.076</b>	<b>0</b>
<b>20</b>	<b>Anteiliges ordentliches Ergebnis (Saldo aus Nummern 11 und 19)</b>	<b>132.176</b>	<b>132.500</b>	<b>148.576</b>	<b>16.076</b>	<b>0</b>	<b>0</b>	<b>-16.076</b>	<b>0</b>
21	Erträge aus internen Leistungen	0	0	0	0	0	0	0	0
22	Aufwendungen für interne Leistungen	0	0	0	0	0	0	0	0
23	kalkulatorische Kosten	0	0	0	0	0	0	0	0
<b>24</b>	<b>Kalkulatorisches Ergebnis (Saldo aus Nummern 21 bis 23)</b>	<b>0</b>	<b>0</b>	<b>0</b>	<b>0</b>	<b>0</b>	<b>0</b>	<b>0</b>	<b>0</b>
<b>25</b>	<b>= Nettoressourcenbedarf/-überschuss (Summe der Nummern 20 und 24)</b>	<b>132.176</b>	<b>132.500</b>	<b>148.576</b>	<b>16.076</b>	<b>0</b>	<b>0</b>	<b>-16.076</b>	<b>0</b>

Jahresabschluss 2023 der Stadt Dornhan

**Teilfinanzrechnung mit Planvergleich  
Kostenstelle 42400500 Umlage an Fremdenverkehrsverband Glattal**

Stadt Dornhan

Nr.	Ergebnis 2022 EUR 1	Fortg. Ansatz 2023 EUR 2	Ergebnis 2023 EUR 3	Vergl. Erg./Ansatz (SP 3-2) EUR 4	Erg. Festlegungen im HH-Vollzug EUR 5	Ermächtigungs- übertr. aus 2022 EUR 6	verfügb. Mittel abzgl. Ergebnis EUR 7	Ermächtigungs- übertr. in 2024 EUR 8
1	5.907	0	0	0	0	0	0	0
2	-126.137	-132.500	-102.219	30.281	0	0	-30.281	0
<b>3</b>	<b>-120.230</b>	<b>-132.500</b>	<b>-102.219</b>	<b>30.281</b>	<b>0</b>	<b>0</b>	<b>-30.281</b>	<b>0</b>
4	0	0	0	0	0	0	0	0
5	0	0	0	0	0	0	0	0
6	0	0	0	0	0	0	0	0
7	0	0	0	0	0	0	0	0
8	0	0	0	0	0	0	0	0
<b>9</b>	<b>0</b>	<b>0</b>	<b>0</b>	<b>0</b>	<b>0</b>	<b>0</b>	<b>0</b>	<b>0</b>
10	0	0	0	0	0	0	0	0
11	0	0	0	0	0	0	0	0
12	0	0	0	0	0	0	0	0
13	0	0	0	0	0	0	0	0
14	-80.305	-62.000	-9.741	52.259	0	0	-52.259	0
15	0	0	0	0	0	0	0	0
<b>16</b>	<b>-80.305</b>	<b>-62.000</b>	<b>-9.741</b>	<b>52.259</b>	<b>0</b>	<b>0</b>	<b>-52.259</b>	<b>0</b>
<b>17</b>	<b>-80.305</b>	<b>-62.000</b>	<b>-9.741</b>	<b>52.259</b>	<b>0</b>	<b>0</b>	<b>-52.259</b>	<b>0</b>
<b>18</b>	<b>-200.535</b>	<b>-194.500</b>	<b>-111.960</b>	<b>82.540</b>	<b>0</b>	<b>0</b>	<b>-82.540</b>	<b>0</b>

Jahresabschluss 2023 der Stadt Dornhan

**Finanzrechnung der Investitionsmaßnahmen  
Kostenstelle 42400500 Umlage an Fremdenverkehrsverband Glattal**

Stadt Dornhan

Nr.	Bezeichnung	Ergebnis 2022 EUR 1	Fortg. Ansatz 2023 EUR 2	Ergebnis 2023 EUR 3	Vergl. Erg./Ansatz (Sp.3-2) EUR 4	Erg. Festlegungen im HH-Vollzug EUR 5	Ermächt. übertr. aus 2022 EUR 6	verfügb. Mittel abzgl. Ergebnis EUR 7	Ermächtigungs- übertr. in 2024 EUR 8
I4240-0001	Investitionszuschüsse Freibad Glattal	0	0	0	0	0	0	0	0
ZV4240-001 280	Fremdenverkehrsverband Glattal - Kapitalumlage Auszahlungen für Investitionsförderungsmaßnahmen	-80.305 -80.305	-62.000 -62.000	-9.741 -9.741	52.259 52.259	0 0	0 0	-52.259 -52.259	0 0

**Teilergebnisrechnung mit Planvergleich  
Kostenstelle 42400900 Lehrschwimmbecken Dornhan**

Stadt Dornhan

Nr.		Ergebnis 2022 EUR 1	Fortg. Ansatz 2023 EUR 2	Ergebnis 2023 EUR 3	Vergl. Erg./Ansatz (Sp.3-2) EUR 4	Erg. Festlegungen im HH-Vollzug EUR 5	Ermächtigungs- übertr. aus 2022 EUR 6	verfügb. Mittel abzgl. Ergebnis EUR 7	Ermächtigungs- übertr. in 2024 EUR 8
1	Steuern und ähnliche Abgaben	0	0	0	0	0	0	0	0
2	Zuweisungen und Zuwendungen, Umlagen	-6.075	0	0	0	0	0	0	0
3	aufgelobte Investitionszuwendungen und -beiträge	0	0	0	0	0	0	0	0
4	Sonstige Transfererträge	0	0	0	0	0	0	0	0
5	Entgelte für öffentliche Leistungen und Einrichtungen	-1.011	-750	-3.083	-2.333	0	0	2.333	0
6	Sonstige privatrechtliche Leistungsentgelte	0	0	0	0	0	0	0	0
7	Kostenerstattungen und Kostenumlagen	0	0	0	0	0	0	0	0
8	Zinsen und ähnliche Erträge	0	0	0	0	0	0	0	0
9	Aktivierte Eigenleistungen und Bestandveränderungen	0	0	0	0	0	0	0	0
10	Sonstige ordentliche Erträge	0	0	0	0	0	0	0	0
<b>11</b>	<b>Anteilige ordentliche Erträge (Summe aus Nummern 1 bis 10)</b>	<b>-7.086</b>	<b>-750</b>	<b>-3.083</b>	<b>-2.333</b>	<b>0</b>	<b>0</b>	<b>2.333</b>	<b>0</b>
12	Personalaufwendungen	37.462	17.300	21.334	4.034	0	0	-4.034	0
13	Versorgungsaufwendungen	0	0	0	0	0	0	0	0
14	Aufwendungen für Sach- und Dienstleistungen	35.758	29.700	42.586	12.886	0	0	-12.886	0
15	Abschreibungen	682	700	1.063	363	0	0	-363	0
16	Zinsen und ähnliche Aufwendungen	0	0	0	0	0	0	0	0
17	Transferaufwendungen	0	0	0	0	0	0	0	0
18	Sonstige ordentliche Aufwendungen	56	62	62	62	0	0	-62	0
<b>19</b>	<b>Anteilige ordentliche Aufwendungen (Summe aus Nummern 12 bis 18)</b>	<b>73.957</b>	<b>47.700</b>	<b>66.046</b>	<b>17.346</b>	<b>0</b>	<b>0</b>	<b>-17.346</b>	<b>0</b>
<b>20</b>	<b>Anteiliges ordentliches Ergebnis (Saldo aus Nummern 11 und 19)</b>	<b>66.871</b>	<b>46.950</b>	<b>61.962</b>	<b>15.012</b>	<b>0</b>	<b>0</b>	<b>-15.012</b>	<b>0</b>
21	Erträge aus internen Leistungen	0	0	0	0	0	0	0	0
22	Aufwendungen für interne Leistungen	2.025	0	2.490	2.490	0	0	-2.490	0
23	kalkulatorische Kosten	0	0	0	0	0	0	0	0
<b>24</b>	<b>Kalkulatorisches Ergebnis (Saldo aus Nummern 21 bis 23)</b>	<b>2.025</b>	<b>0</b>	<b>2.490</b>	<b>2.490</b>	<b>0</b>	<b>0</b>	<b>-2.490</b>	<b>0</b>
<b>25</b>	<b>= Nettoressourcenbedarf/-überschuss (Summe der Nummern 20 und 24)</b>	<b>68.896</b>	<b>46.950</b>	<b>64.452</b>	<b>17.502</b>	<b>0</b>	<b>0</b>	<b>-17.502</b>	<b>0</b>

Jahresabschluss 2023 der Stadt Dornhan

**Teilfinanzrechnung mit Planvergleich  
Kostenstelle 42400900 Lehrschwimmbecken Dornhan**

Stadt Dornhan

Nr.	Ergebnis 2022 EUR 1	Fortg. Ansatz 2023 EUR 2	Ergebnis 2023 EUR 3	Vergl. Erg./Ansatz (SP.3-2) EUR 4	Erg. Festlegungen im HH-Vollzug EUR 5	Ermächtigungs- übertr. aus 2022 EUR 6	verfüg. Mittel abzgl. Ergebnis EUR 7	Ermächtigungs- übertr. in 2024 EUR 8
1	6.391	750	3.579	2.829	0	0	-2.829	0
2	-72.817	-47.000	-64.910	-17.910	0	0	17.910	0
<b>3</b>	<b>-66.426</b>	<b>-46.250</b>	<b>-61.331</b>	<b>-15.081</b>	<b>0</b>	<b>0</b>	<b>15.081</b>	<b>0</b>
4	0	0	0	0	0	0	0	0
5	0	0	0	0	0	0	0	0
6	0	0	0	0	0	0	0	0
7	0	0	0	0	0	0	0	0
8	0	0	0	0	0	0	0	0
<b>9</b>	<b>0</b>	<b>0</b>	<b>0</b>	<b>0</b>	<b>0</b>	<b>0</b>	<b>0</b>	<b>0</b>
10	0	-10.000	0	10.000	0	0	-10.000	0
11	0	0	0	0	0	0	0	0
12	0	0	-7.616	-7.616	0	0	7.616	0
13	0	0	0	0	0	0	0	0
14	0	0	0	0	0	0	0	0
15	0	0	0	0	0	0	0	0
<b>16</b>	<b>0</b>	<b>-10.000</b>	<b>-7.616</b>	<b>2.384</b>	<b>0</b>	<b>0</b>	<b>-2.384</b>	<b>0</b>
<b>17</b>	<b>0</b>	<b>-10.000</b>	<b>-7.616</b>	<b>2.384</b>	<b>0</b>	<b>0</b>	<b>-2.384</b>	<b>0</b>
<b>18</b>	<b>-66.426</b>	<b>-56.250</b>	<b>-68.947</b>	<b>-12.697</b>	<b>0</b>	<b>0</b>	<b>12.697</b>	<b>0</b>



**Teilergebnisrechnung mit Planvergleich  
Produkt 424101 Gedeckten Sportflächen bis 27 m x 45 m**

Stadt Dornhan

Nr.		Ergebnis 2022 EUR 1	Fortg. Ansatz 2023 EUR 2	Ergebnis 2023 EUR 3	Vergl. Erg./Ansatz (Sp.3-2) EUR 4	Erg. Festlegungen im HH-Vollzug EUR 5	Ermächtigungs- übertr. aus 2022 EUR 6	verfüg. Mittel abzgl. Ergebnis EUR 7	Ermächtigungs- übertr. in 2024 EUR 8
1	Steuern und ähnliche Abgaben	0	0	0	0	0	0	0	0
2	Zuweisungen und Zuwendungen, Umlagen	0	0	0	0	0	0	0	0
3	aufgelobte Investitionszuwendungen und -beiträge	0	0	0	0	0	0	0	0
4	Sonstige Transfererträge	0	0	0	0	0	0	0	0
5	Entgelte für öffentliche Leistungen und Einrichtungen	-8.813	-7.600	-9.679	-2.079	0	0	2.079	0
6	Sonstige privatrechtliche Leistungsentgelte	-2.069	-1.500	-3.928	-2.428	0	0	2.428	0
7	Kostenerstattungen und Kostenumlagen	0	-500	-4.276	-3.776	0	0	3.776	0
8	Zinsen und ähnliche Erträge	0	0	0	0	0	0	0	0
9	Aktivierte Eigenleistungen und Bestandveränderungen	0	0	0	0	0	0	0	0
10	Sonstige ordentliche Erträge	0	0	0	0	0	0	0	0
<b>11</b>	<b>Anteilige ordentliche Erträge (Summe aus Nummern 1 bis 10)</b>	<b>-10.882</b>	<b>-9.600</b>	<b>-17.883</b>	<b>-8.283</b>	<b>0</b>	<b>0</b>	<b>8.283</b>	<b>0</b>
12	Personalaufwendungen	51.232	69.000	69.554	554	0	0	-554	0
13	Versorgungsaufwendungen	0	0	0	0	0	0	0	0
14	Aufwendungen für Sach- und Dienstleistungen	64.716	74.300	110.354	36.054	0	0	-36.054	0
15	Abschreibungen	21.587	37.100	21.588	-15.512	0	0	15.512	0
16	Zinsen und ähnliche Aufwendungen	0	0	0	0	0	0	0	0
17	Transferaufwendungen	0	0	0	0	0	0	0	0
18	Sonstige ordentliche Aufwendungen	882	1.020	1.396	376	0	0	-376	0
<b>19</b>	<b>Anteilige ordentliche Aufwendungen (Summe aus Nummern 12 bis 18)</b>	<b>138.417</b>	<b>181.420</b>	<b>202.892</b>	<b>21.472</b>	<b>0</b>	<b>0</b>	<b>-21.472</b>	<b>0</b>
<b>20</b>	<b>Anteiliges ordentliches Ergebnis (Saldo aus Nummern 11 und 19)</b>	<b>127.535</b>	<b>171.820</b>	<b>185.009</b>	<b>13.189</b>	<b>0</b>	<b>0</b>	<b>-13.189</b>	<b>0</b>
21	Erträge aus internen Leistungen	-830	0	-6.725	-6.725	0	0	6.725	0
22	Aufwendungen für interne Leistungen	4.695	5.600	7.350	1.750	0	0	-1.750	0
23	kalkulatorische Kosten	0	0	0	0	0	0	0	0
<b>24</b>	<b>Kalkulatorisches Ergebnis (Saldo aus Nummern 21 bis 23)</b>	<b>3.865</b>	<b>5.600</b>	<b>625</b>	<b>-4.975</b>	<b>0</b>	<b>0</b>	<b>4.975</b>	<b>0</b>
<b>25</b>	<b>= Nettoressourcenbedarf/-überschuss (Summe der Nummern 20 und 24)</b>	<b>131.401</b>	<b>177.420</b>	<b>185.633</b>	<b>8.213</b>	<b>0</b>	<b>0</b>	<b>-8.213</b>	<b>0</b>

**Teilfinanzrechnung mit Planvergleich  
Produkt 424101 Gedeckten Sportflächen bis 27 m x 45 m**

Stadt Dornhan

Nr.	Ergebnis 2022 EUR 1	Fortg. Ansatz 2023 EUR 2	Ergebnis 2023 EUR 3	Vergl. Erg./Ansatz (SP 3-2) EUR 4	Erg. Festlegungen im HH-Vollzug EUR 5	Ermächtigungs- übertr. aus 2022 EUR 6	verfüg. Mittel abzgl. Ergebnis EUR 7	Ermächtigungs- übertr. in 2024 EUR 8
1	8.482	9.600	17.014	7.414	0	0	-7.414	0
2	-115.576	-144.320	-175.141	-30.821	0	0	30.821	0
<b>3</b>	<b>-107.094</b>	<b>-134.720</b>	<b>-158.127</b>	<b>-23.407</b>	<b>0</b>	<b>0</b>	<b>23.407</b>	<b>0</b>
4	0	0	0	0	0	0	0	0
5	0	0	0	0	0	0	0	0
6	0	0	0	0	0	0	0	0
7	0	0	0	0	0	0	0	0
8	0	0	0	0	0	0	0	0
<b>9</b>	<b>0</b>	<b>0</b>	<b>0</b>	<b>0</b>	<b>0</b>	<b>0</b>	<b>0</b>	<b>0</b>
10	0	0	0	0	0	0	0	0
11	0	0	0	0	0	0	0	0
12	-2.498	-8.000	0	8.000	0	0	-8.000	0
13	0	0	0	0	0	0	0	0
14	0	0	0	0	0	0	0	0
15	0	0	0	0	0	0	0	0
<b>16</b>	<b>-2.498</b>	<b>-8.000</b>	<b>0</b>	<b>8.000</b>	<b>0</b>	<b>0</b>	<b>-8.000</b>	<b>0</b>
<b>17</b>	<b>-2.498</b>	<b>-8.000</b>	<b>0</b>	<b>8.000</b>	<b>0</b>	<b>0</b>	<b>-8.000</b>	<b>0</b>
<b>18</b>	<b>-109.592</b>	<b>-142.720</b>	<b>-158.127</b>	<b>-15.407</b>	<b>0</b>	<b>0</b>	<b>15.407</b>	<b>0</b>

Jahresabschluss 2023 der Stadt Dornhan

**Finanzrechnung der Investitionsmaßnahmen  
Produkt 424101 Gedeckten Sportflächen bis 27 m x 45 m**

Stadt Dornhan

Nr.	Bezeichnung	Ergebnis 2022 EUR 1	Fortg. Ansatz 2023 EUR 2	Ergebnis 2023 EUR 3	Vergl. Erg./Ansatz (Sp.3-2) EUR 4	Erg. Festlegungen im HH-Vollzug EUR 5	Ermächt.übertr. aus 2022 EUR 6	verfüg. Mittel abzgl. Ergebnis EUR 7	Ermächtigungs- übertr. in 2024 EUR 8
14241-0002 260	Scheuersaugmaschinen (u.a. Bürgerhaus, Hallen) Auszahlungen für den Erwerb von beweglichem Sachvermögen	-2.099 -2.099	-8.000 -8.000	0 0	8.000 8.000	0 0	0 0	-8.000 -8.000	0 0

Jahresabschluss 2023 der Stadt Dornhan

**Teilergebnisrechnung mit Planvergleich  
Kostenstelle 42410001 Sporthalle Dornhan**

Stadt Dornhan

Nr.		Ergebnis 2022 EUR 1	Fortg. Ansatz 2023 EUR 2	Ergebnis 2023 EUR 3	Vergl. Erg./Ansatz (Sp.3-2) EUR 4	Erg. Festlegungen im HH-Vollzug EUR 5	Ermächtigungs- übertr. aus 2022 EUR 6	verfüg. Mittel abzgl. Ergebnis EUR 7	Ermächtigungs- übertr. in 2024 EUR 8
1	Steuern und ähnliche Abgaben	0	0	0	0	0	0	0	0
2	Zuweisungen und Zuwendungen, Umlagen	0	0	0	0	0	0	0	0
3	aufgelobte Investitionszuwendungen und -beiträge	0	0	0	0	0	0	0	0
4	Sonstige Transfererträge	0	0	0	0	0	0	0	0
5	Entgelte für öffentliche Leistungen und Einrichtungen	-4.015	-5.000	-4.748	252	0	0	-252	0
6	Sonstige privatrechtliche Leistungsentgelte	-2.069	-1.500	-3.928	-2.428	0	0	2.428	0
7	Kostenerstattungen und Kostenumlagen	0	-500	0	500	0	0	-500	0
8	Zinsen und ähnliche Erträge	0	0	0	0	0	0	0	0
9	Aktivierte Eigenleistungen und Bestandveränderungen	0	0	0	0	0	0	0	0
10	Sonstige ordentliche Erträge	0	0	0	0	0	0	0	0
<b>11</b>	<b>Anteilige ordentliche Erträge (Summe aus Nummern 1 bis 10)</b>	<b>-6.083</b>	<b>-7.000</b>	<b>-8.676</b>	<b>-1.676</b>	<b>0</b>	<b>0</b>	<b>1.676</b>	<b>0</b>
12	Personalaufwendungen	495	0	4.174	4.174	0	0	-4.174	0
13	Versorgungsaufwendungen	0	0	0	0	0	0	0	0
14	Aufwendungen für Sach- und Dienstleistungen	2.000	1.500	1.370	-130	0	0	130	0
15	Abschreibungen	262	0	263	263	0	0	-263	0
16	Zinsen und ähnliche Aufwendungen	0	0	0	0	0	0	0	0
17	Transferaufwendungen	0	0	0	0	0	0	0	0
18	Sonstige ordentliche Aufwendungen	0	300	0	-300	0	0	300	0
<b>19</b>	<b>Anteilige ordentliche Aufwendungen (Summe aus Nummern 12 bis 18)</b>	<b>2.757</b>	<b>1.800</b>	<b>5.807</b>	<b>4.007</b>	<b>0</b>	<b>0</b>	<b>-4.007</b>	<b>0</b>
<b>20</b>	<b>Anteiliges ordentliches Ergebnis (Saldo aus Nummern 11 und 19)</b>	<b>-3.327</b>	<b>-5.200</b>	<b>-2.869</b>	<b>2.331</b>	<b>0</b>	<b>0</b>	<b>-2.331</b>	<b>0</b>
21	Erträge aus internen Leistungen	-375	0	-6.205	-6.205	0	0	6.205	0
22	Aufwendungen für interne Leistungen	0	0	789	789	0	0	-789	0
23	kalkulatorische Kosten	0	0	0	0	0	0	0	0
<b>24</b>	<b>Kalkulatorisches Ergebnis (Saldo aus Nummern 21 bis 23)</b>	<b>-375</b>	<b>0</b>	<b>-5.416</b>	<b>-5.416</b>	<b>0</b>	<b>0</b>	<b>5.416</b>	<b>0</b>
<b>25</b>	<b>= Nettoresourcenbedarf/-überschuss (Summe der Nummern 20 und 24)</b>	<b>-3.702</b>	<b>-5.200</b>	<b>-8.286</b>	<b>-3.086</b>	<b>0</b>	<b>0</b>	<b>3.086</b>	<b>0</b>

Jahresabschluss 2023 der Stadt Dornhan

**Teilfinanzrechnung mit Planvergleich  
Kostenstelle 42410001 Sporthalle Dornhan**

Stadt Dornhan

Nr.	Ergebnis 2022 EUR 1	Fortg. Ansatz 2023 EUR 2	Ergebnis 2023 EUR 3	Vergl. Erg./Ansatz (SP 3-2) EUR 4	Erg. Festlegungen im HH-Vollzug EUR 5	Ermächtigungs- übertr. aus 2022 EUR 6	verfüg. Mittel abzgl. Ergebnis EUR 7	Ermächtigungs- übertr. in 2024 EUR 8
1	6.338	7.000	7.205	205	0	0	-205	0
2	-2.875	-1.800	-5.804	-4.004	0	0	4.004	0
<b>3</b>	<b>3.464</b>	<b>5.200</b>	<b>1.401</b>	<b>-3.799</b>	<b>0</b>	<b>0</b>	<b>3.799</b>	<b>0</b>
4	0	0	0	0	0	0	0	0
5	0	0	0	0	0	0	0	0
6	0	0	0	0	0	0	0	0
7	0	0	0	0	0	0	0	0
8	0	0	0	0	0	0	0	0
<b>9</b>	<b>0</b>	<b>0</b>	<b>0</b>	<b>0</b>	<b>0</b>	<b>0</b>	<b>0</b>	<b>0</b>
10	0	0	0	0	0	0	0	0
11	0	0	0	0	0	0	0	0
12	-2.498	-8.000	0	8.000	0	0	-8.000	0
13	0	0	0	0	0	0	0	0
14	0	0	0	0	0	0	0	0
15	0	0	0	0	0	0	0	0
<b>16</b>	<b>-2.498</b>	<b>-8.000</b>	<b>0</b>	<b>8.000</b>	<b>0</b>	<b>0</b>	<b>-8.000</b>	<b>0</b>
<b>17</b>	<b>-2.498</b>	<b>-8.000</b>	<b>0</b>	<b>8.000</b>	<b>0</b>	<b>0</b>	<b>-8.000</b>	<b>0</b>
<b>18</b>	<b>966</b>	<b>-2.800</b>	<b>1.401</b>	<b>4.201</b>	<b>0</b>	<b>0</b>	<b>-4.201</b>	<b>0</b>

Jahresabschluss 2023 der Stadt Dornhan

**Finanzrechnung der Investitionsmaßnahmen  
Kostenstelle 42410001 Sporthalle Dornhan**

Stadt Dornhan

Nr.	Bezeichnung	Ergebnis 2022 EUR 1	Fortg. Ansatz 2023 EUR 2	Ergebnis 2023 EUR 3	Vergl. Erg./Ansatz (SP 3-2) EUR 4	Erg. Festlegungen im HH-Vollzug EUR 5	Ermächt. übertr. aus 2022 EUR 6	verfüg. Mittel abzgl. Ergebnis EUR 7	Ermächtigungs- übertr. in 2024 EUR 8
14241-0002 260	Scheuersaugmaschinen (u.a. Bürgerhaus, Hallen) Auszahlungen für den Erwerb von beweglichem Sachvermögen	-2.099 -2.099	-8.000 -8.000	0 0	8.000 8.000	0 0	0 0	-8.000 -8.000	0 0

**Teilergebnisrechnung mit Planvergleich  
Kostenstelle 42415001 Sporthalle Dornhan -Gebäude**

Stadt Dornhan

Nr.		Ergebnis 2022 EUR 1	Fortg. Ansatz 2023 EUR 2	Ergebnis 2023 EUR 3	Vergl. Erg./Ansatz (Sp.3-2) EUR 4	Erg. Festlegungen im HH-Vollzug EUR 5	Ermächtigungs- übertr. aus 2022 EUR 6	verfüg. Mittel abzgl. Ergebnis EUR 7	Ermächtigungs- übertr. in 2024 EUR 8
1	Steuern und ähnliche Abgaben	0	0	0	0	0	0	0	0
2	Zuweisungen und Zuwendungen, Umlagen	0	0	0	0	0	0	0	0
3	aufgelobte Investitionszuwendungen und -beiträge	0	0	0	0	0	0	0	0
4	Sonstige Transfererträge	0	0	0	0	0	0	0	0
5	Entgelte für öffentliche Leistungen und Einrichtungen	0	0	0	0	0	0	0	0
6	Sonstige privatrechtliche Leistungsentgelte	0	0	0	0	0	0	0	0
7	Kostenerstattungen und Kostenumlagen	0	0	-512	-512	0	0	512	0
8	Zinsen und ähnliche Erträge	0	0	0	0	0	0	0	0
9	Aktivierte Eigenleistungen und Bestandveränderungen	0	0	0	0	0	0	0	0
10	Sonstige ordentliche Erträge	0	0	0	0	0	0	0	0
<b>11</b>	<b>Anteilige ordentliche Erträge (Summe aus Nummern 1 bis 10)</b>	<b>0</b>	<b>0</b>	<b>-512</b>	<b>-512</b>	<b>0</b>	<b>0</b>	<b>512</b>	<b>0</b>
12	Personalaufwendungen	26.439	28.800	31.925	3.125	0	0	-3.125	0
13	Versorgungsaufwendungen	0	0	0	0	0	0	0	0
14	Aufwendungen für Sach- und Dienstleistungen	14.226	17.500	38.557	21.057	0	0	-21.057	0
15	Abschreibungen	0	0	0	0	0	0	0	0
16	Zinsen und ähnliche Aufwendungen	0	0	0	0	0	0	0	0
17	Transferaufwendungen	0	0	0	0	0	0	0	0
18	Sonstige ordentliche Aufwendungen	111	0	770	770	0	0	-770	0
<b>19</b>	<b>Anteilige ordentliche Aufwendungen (Summe aus Nummern 12 bis 18)</b>	<b>40.776</b>	<b>46.300</b>	<b>71.251</b>	<b>24.951</b>	<b>0</b>	<b>0</b>	<b>-24.951</b>	<b>0</b>
<b>20</b>	<b>Anteiliges ordentliches Ergebnis (Saldo aus Nummern 11 und 19)</b>	<b>40.776</b>	<b>46.300</b>	<b>70.740</b>	<b>24.440</b>	<b>0</b>	<b>0</b>	<b>-24.440</b>	<b>0</b>
21	Erträge aus internen Leistungen	0	0	0	0	0	0	0	0
22	Aufwendungen für interne Leistungen	506	0	1.038	1.038	0	0	-1.038	0
23	kalulatorische Kosten	0	0	0	0	0	0	0	0
<b>24</b>	<b>Kalkulatorisches Ergebnis (Saldo aus Nummern 21 bis 23)</b>	<b>506</b>	<b>0</b>	<b>1.038</b>	<b>1.038</b>	<b>0</b>	<b>0</b>	<b>-1.038</b>	<b>0</b>
<b>25</b>	<b>= Nettoressourcenbedarf/-überschuss (Summe der Nummern 20 und 24)</b>	<b>41.283</b>	<b>46.300</b>	<b>71.778</b>	<b>25.478</b>	<b>0</b>	<b>0</b>	<b>-25.478</b>	<b>0</b>

**Teilfinanzrechnung mit Planvergleich  
Kostenstelle 42415001 Sporthalle Dornhan -Gebäude**

Stadt Dornhan

Nr.	Ergebnis 2022 EUR 1	Fortg. Ansatz 2023 EUR 2	Ergebnis 2023 EUR 3	Vergl. Erg./Ansatz (SP.3-2) EUR 4	Erg. Festlegungen im HH-Vollzug EUR 5	Ermächtigungs- übertr. aus 2022 EUR 6	verfüg. Mittel abzgl. Ergebnis EUR 7	Ermächtigungs- übertr. in 2024 EUR 8
1	0	0	512	512	0	0	-512	0
2	-42.076	-46.300	-76.766	-30.466	0	0	30.466	0
<b>3</b>	<b>-42.076</b>	<b>-46.300</b>	<b>-76.254</b>	<b>-29.954</b>	<b>0</b>	<b>0</b>	<b>29.954</b>	<b>0</b>
4	0	0	0	0	0	0	0	0
5	0	0	0	0	0	0	0	0
6	0	0	0	0	0	0	0	0
7	0	0	0	0	0	0	0	0
8	0	0	0	0	0	0	0	0
<b>9</b>	<b>0</b>	<b>0</b>	<b>0</b>	<b>0</b>	<b>0</b>	<b>0</b>	<b>0</b>	<b>0</b>
10	0	0	0	0	0	0	0	0
11	0	0	0	0	0	0	0	0
12	0	0	0	0	0	0	0	0
13	0	0	0	0	0	0	0	0
14	0	0	0	0	0	0	0	0
15	0	0	0	0	0	0	0	0
<b>16</b>	<b>0</b>	<b>0</b>	<b>0</b>	<b>0</b>	<b>0</b>	<b>0</b>	<b>0</b>	<b>0</b>
<b>17</b>	<b>0</b>	<b>0</b>	<b>0</b>	<b>0</b>	<b>0</b>	<b>0</b>	<b>0</b>	<b>0</b>
<b>18</b>	<b>-42.076</b>	<b>-46.300</b>	<b>-76.254</b>	<b>-29.954</b>	<b>0</b>	<b>0</b>	<b>29.954</b>	<b>0</b>



Jahresabschluss 2023 der Stadt Dornhan

**Teilergebnisrechnung mit Planvergleich  
Kostenstelle 42410601 Mehrzweckhalle Marschalkenzimmern**

Stadt Dornhan

Nr.		Ergebnis 2022 EUR 1	Fortg. Ansatz 2023 EUR 2	Ergebnis 2023 EUR 3	Vergl. Erg./Ansatz (Sp.3-2) EUR 4	Erg. Festlegungen im HH-Vollzug EUR 5	Ermächtigungs- übertr. aus 2022 EUR 6	verfüg. Mittel abzgl. Ergebnis EUR 7	Ermächtigungs- übertr. in 2024 EUR 8
1	Steuern und ähnliche Abgaben	0	0	0	0	0	0	0	0
2	Zuweisungen und Zuwendungen, Umlagen	0	0	0	0	0	0	0	0
3	aufgelobte Investitionszuwendungen und -beiträge	0	0	0	0	0	0	0	0
4	Sonstige Transfererträge	0	0	0	0	0	0	0	0
5	Entgelte für öffentliche Leistungen und Einrichtungen	-2.906	-1.600	-2.825	-1.225	0	0	1.225	0
6	Sonstige privatrechtliche Leistungsentgelte	0	0	0	0	0	0	0	0
7	Kostenerstattungen und Kostenumlagen	0	0	0	0	0	0	0	0
8	Zinsen und ähnliche Erträge	0	0	0	0	0	0	0	0
9	Aktivierte Eigenleistungen und Bestandveränderungen	0	0	0	0	0	0	0	0
10	Sonstige ordentliche Erträge	0	0	0	0	0	0	0	0
<b>11</b>	<b>Anteilige ordentliche Erträge (Summe aus Nummern 1 bis 10)</b>	<b>-2.906</b>	<b>-1.600</b>	<b>-2.825</b>	<b>-1.225</b>	<b>0</b>	<b>0</b>	<b>1.225</b>	<b>0</b>
12	Personalaufwendungen	0	0	0	0	0	0	0	0
13	Versorgungsaufwendungen	0	0	0	0	0	0	0	0
14	Aufwendungen für Sach- und Dienstleistungen	723	1.500	2.903	1.403	0	0	-1.403	0
15	Abschreibungen	0	0	0	0	0	0	0	0
16	Zinsen und ähnliche Aufwendungen	0	0	0	0	0	0	0	0
17	Transferaufwendungen	0	0	0	0	0	0	0	0
18	Sonstige ordentliche Aufwendungen	223	350	241	-109	0	0	109	0
<b>19</b>	<b>Anteilige ordentliche Aufwendungen (Summe aus Nummern 12 bis 18)</b>	<b>946</b>	<b>1.850</b>	<b>3.144</b>	<b>1.294</b>	<b>0</b>	<b>0</b>	<b>-1.294</b>	<b>0</b>
<b>20</b>	<b>Anteiliges ordentliches Ergebnis (Saldo aus Nummern 11 und 19)</b>	<b>-1.960</b>	<b>250</b>	<b>319</b>	<b>69</b>	<b>0</b>	<b>0</b>	<b>-69</b>	<b>0</b>
21	Erträge aus internen Leistungen	-85	0	-90	-90	0	0	90	0
22	Aufwendungen für interne Leistungen	0	100	0	-100	0	0	100	0
23	kalkulatorische Kosten	0	0	0	0	0	0	0	0
<b>24</b>	<b>Kalkulatorisches Ergebnis (Saldo aus Nummern 21 bis 23)</b>	<b>-85</b>	<b>100</b>	<b>-90</b>	<b>-190</b>	<b>0</b>	<b>0</b>	<b>190</b>	<b>0</b>
<b>25</b>	<b>= Nettoressourcenbedarf/-überschuss (Summe der Nummern 20 und 24)</b>	<b>-2.045</b>	<b>350</b>	<b>229</b>	<b>-121</b>	<b>0</b>	<b>0</b>	<b>121</b>	<b>0</b>

Jahresabschluss 2023 der Stadt Dornhan

**Teilfinanzrechnung mit Planvergleich  
Kostenstelle 42410601 Mehrzweckhalle Marschalkenzimmern**

Stadt Dornhan

Nr.	Ergebnis 2022 EUR 1	Fortg. Ansatz 2023 EUR 2	Ergebnis 2023 EUR 3	Vergl. Erg./Ansatz (SP 3-2) EUR 4	Erg. Festlegungen im HH-Vollzug EUR 5	Ermächtigungs- übertr. aus 2022 EUR 6	verfüg. Mittel abzgl. Ergebnis EUR 7	Ermächtigungs- übertr. in 2024 EUR 8
1	1.019	1.600	3.484	1.884	0	0	-1.884	0
2	-946	-1.850	-3.144	-1.294	0	0	1.294	0
<b>3</b>	<b>73</b>	<b>-250</b>	<b>340</b>	<b>590</b>	<b>0</b>	<b>0</b>	<b>-590</b>	<b>0</b>
4	0	0	0	0	0	0	0	0
5	0	0	0	0	0	0	0	0
6	0	0	0	0	0	0	0	0
7	0	0	0	0	0	0	0	0
8	0	0	0	0	0	0	0	0
<b>9</b>	<b>0</b>	<b>0</b>	<b>0</b>	<b>0</b>	<b>0</b>	<b>0</b>	<b>0</b>	<b>0</b>
10	0	0	0	0	0	0	0	0
11	0	0	0	0	0	0	0	0
12	0	0	0	0	0	0	0	0
13	0	0	0	0	0	0	0	0
14	0	0	0	0	0	0	0	0
15	0	0	0	0	0	0	0	0
<b>16</b>	<b>0</b>	<b>0</b>	<b>0</b>	<b>0</b>	<b>0</b>	<b>0</b>	<b>0</b>	<b>0</b>
<b>17</b>	<b>0</b>	<b>0</b>	<b>0</b>	<b>0</b>	<b>0</b>	<b>0</b>	<b>0</b>	<b>0</b>
<b>18</b>	<b>73</b>	<b>-250</b>	<b>340</b>	<b>590</b>	<b>0</b>	<b>0</b>	<b>-590</b>	<b>0</b>

Jahresabschluss 2023 der Stadt Dornhan

**Teilergebnisrechnung mit Planvergleich  
Kostenstelle 42415601 Mehrzweckhalle Marschalkenzimmern - Gebäude**

Stadt Dornhan

Nr.		Ergebnis 2022 EUR 1	Fortg. Ansatz 2023 EUR 2	Ergebnis 2023 EUR 3	Vergl. Erg./Ansatz (Sp.3-2) EUR 4	Erg. Festlegungen im HH-Vollzug EUR 5	Ermächtigungs- übertr. aus 2022 EUR 6	verfüg. Mittel abzgl. Ergebnis EUR 7	Ermächtigungs- übertr. in 2024 EUR 8
1	Steuern und ähnliche Abgaben	0	0	0	0	0	0	0	0
2	Zuweisungen und Zuwendungen, Umlagen	0	0	0	0	0	0	0	0
3	aufgelobte Investitionszuwendungen und -beiträge	0	0	0	0	0	0	0	0
4	Sonstige Transfererträge	0	0	0	0	0	0	0	0
5	Entgelte für öffentliche Leistungen und Einrichtungen	0	0	0	0	0	0	0	0
6	Sonstige privatrechtliche Leistungsentgelte	0	0	0	0	0	0	0	0
7	Kostenerstattungen und Kostenumlagen	0	0	-1.255	-1.255	0	0	1.255	0
8	Zinsen und ähnliche Erträge	0	0	0	0	0	0	0	0
9	Aktivierte Eigenleistungen und Bestandveränderungen	0	0	0	0	0	0	0	0
10	Sonstige ordentliche Erträge	0	0	0	0	0	0	0	0
<b>11</b>	<b>Anteilige ordentliche Erträge (Summe aus Nummern 1 bis 10)</b>	<b>0</b>	<b>0</b>	<b>-1.255</b>	<b>-1.255</b>	<b>0</b>	<b>0</b>	<b>1.255</b>	<b>0</b>
12	Personalaufwendungen	15.736	14.500	16.769	2.269	0	0	-2.269	0
13	Versorgungsaufwendungen	0	0	0	0	0	0	0	0
14	Aufwendungen für Sach- und Dienstleistungen	23.317	30.600	30.222	-378	0	0	378	0
15	Abschreibungen	21.003	21.000	21.003	3	0	0	-3	0
16	Zinsen und ähnliche Aufwendungen	0	0	0	0	0	0	0	0
17	Transferaufwendungen	0	0	0	0	0	0	0	0
18	Sonstige ordentliche Aufwendungen	213	0	122	122	0	0	-122	0
<b>19</b>	<b>Anteilige ordentliche Aufwendungen (Summe aus Nummern 12 bis 18)</b>	<b>60.269</b>	<b>66.100</b>	<b>68.115</b>	<b>2.015</b>	<b>0</b>	<b>0</b>	<b>-2.015</b>	<b>0</b>
<b>20</b>	<b>Anteiliges ordentliches Ergebnis (Saldo aus Nummern 11 und 19)</b>	<b>60.269</b>	<b>66.100</b>	<b>66.861</b>	<b>761</b>	<b>0</b>	<b>0</b>	<b>-761</b>	<b>0</b>
21	Erträge aus internen Leistungen	0	0	0	0	0	0	0	0
22	Aufwendungen für interne Leistungen	2.558	2.900	1.204	-1.696	0	0	1.696	0
23	alkulatorische Kosten	0	0	0	0	0	0	0	0
<b>24</b>	<b>Kalkulatorisches Ergebnis (Saldo aus Nummern 21 bis 23)</b>	<b>2.558</b>	<b>2.900</b>	<b>1.204</b>	<b>-1.696</b>	<b>0</b>	<b>0</b>	<b>1.696</b>	<b>0</b>
<b>25</b>	<b>= Nettoresourcenbedarf/-überschuss (Summe der Nummern 20 und 24)</b>	<b>62.827</b>	<b>69.000</b>	<b>68.065</b>	<b>-935</b>	<b>0</b>	<b>0</b>	<b>935</b>	<b>0</b>

Jahresabschluss 2023 der Stadt Dornhan

**Teilfinanzrechnung mit Planvergleich  
Kostenstelle 42415601 Mehrzweckhalle Marschalkenzimmern - Gebäude**

Stadt Dornhan

Nr.	Ergebnis 2022 EUR	Fortg. Ansatz 2023 EUR	Ergebnis 2023 EUR	Vergl. Erg./Ansatz (Sp.3-2) EUR	Erg. Festlegungen im HH-Vollzug EUR	Ermächtigungs- übertr. aus 2022 EUR	verfüg. Mittel abzgl. Ergebnis EUR	Ermächtigungs- übertr. in 2024 EUR
	1	2	3	4	5	6	7	8
1	0	0	1.255	1.255	0	0	-1.255	0
2	-38.885	-45.100	-41.640	3.460	0	0	-3.460	0
<b>3</b>	<b>-38.885</b>	<b>-45.100</b>	<b>-40.386</b>	<b>4.714</b>	<b>0</b>	<b>0</b>	<b>-4.714</b>	<b>0</b>
4	0	0	0	0	0	0	0	0
5	0	0	0	0	0	0	0	0
6	0	0	0	0	0	0	0	0
7	0	0	0	0	0	0	0	0
8	0	0	0	0	0	0	0	0
<b>9</b>	<b>0</b>	<b>0</b>	<b>0</b>	<b>0</b>	<b>0</b>	<b>0</b>	<b>0</b>	<b>0</b>
10	0	0	0	0	0	0	0	0
11	0	0	0	0	0	0	0	0
12	0	0	0	0	0	0	0	0
13	0	0	0	0	0	0	0	0
14	0	0	0	0	0	0	0	0
15	0	0	0	0	0	0	0	0
<b>16</b>	<b>0</b>	<b>0</b>	<b>0</b>	<b>0</b>	<b>0</b>	<b>0</b>	<b>0</b>	<b>0</b>
<b>17</b>	<b>0</b>	<b>0</b>	<b>0</b>	<b>0</b>	<b>0</b>	<b>0</b>	<b>0</b>	<b>0</b>
<b>18</b>	<b>-38.885</b>	<b>-45.100</b>	<b>-40.386</b>	<b>4.714</b>	<b>0</b>	<b>0</b>	<b>-4.714</b>	<b>0</b>

**Teilergebnisrechnung mit Planvergleich  
Kostenstelle 42410701 Mehrzweckhalle Weiden**

Stadt Dornhan

Nr.		Ergebnis 2022 EUR 1	Fortg. Ansatz 2023 EUR 2	Ergebnis 2023 EUR 3	Vergl. Erg./Ansatz (SP.3-2) EUR 4	Erg. Festlegungen im HH-Vollzug EUR 5	Ermächtigungs- übertr. aus 2022 EUR 6	verfügb. Mittel abzgl. Ergebnis EUR 7	Ermächtigungs- übertr. in 2024 EUR 8
1	Steuern und ähnliche Abgaben	0	0	0	0	0	0	0	0
2	Zuweisungen und Zuwendungen, Umlagen	0	0	0	0	0	0	0	0
3	aufgelobte Investitionszuwendungen und -beiträge	0	0	0	0	0	0	0	0
4	Sonstige Transfererträge	0	0	0	0	0	0	0	0
5	Entgelte für öffentliche Leistungen und Einrichtungen	-1.892	-1.000	-2.106	-1.106	0	0	1.106	0
6	Sonstige privatrechtliche Leistungsentgelte	0	0	0	0	0	0	0	0
7	Kostenerstattungen und Kostenumlagen	0	0	0	0	0	0	0	0
8	Zinsen und ähnliche Erträge	0	0	0	0	0	0	0	0
9	Aktivierte Eigenleistungen und Bestandveränderungen	0	0	0	0	0	0	0	0
10	Sonstige ordentliche Erträge	0	0	0	0	0	0	0	0
<b>11</b>	<b>Anteilige ordentliche Erträge (Summe aus Nummern 1 bis 10)</b>	<b>-1.892</b>	<b>-1.000</b>	<b>-2.106</b>	<b>-1.106</b>	<b>0</b>	<b>0</b>	<b>1.106</b>	<b>0</b>
12	Personalaufwendungen	0	0	0	0	0	0	0	0
13	Versorgungsaufwendungen	0	0	0	0	0	0	0	0
14	Aufwendungen für Sach- und Dienstleistungen	2.473	1.500	700	-800	0	0	800	0
15	Abschreibungen	322	300	322	22	0	0	-22	0
16	Zinsen und ähnliche Aufwendungen	0	0	0	0	0	0	0	0
17	Transferaufwendungen	0	0	0	0	0	0	0	0
18	Sonstige ordentliche Aufwendungen	270	370	264	-106	0	0	106	0
<b>19</b>	<b>Anteilige ordentliche Aufwendungen (Summe aus Nummern 12 bis 18)</b>	<b>3.065</b>	<b>2.170</b>	<b>1.285</b>	<b>-885</b>	<b>0</b>	<b>0</b>	<b>885</b>	<b>0</b>
<b>20</b>	<b>Anteiliges ordentliches Ergebnis (Saldo aus Nummern 11 und 19)</b>	<b>1.172</b>	<b>1.170</b>	<b>-821</b>	<b>-1.991</b>	<b>0</b>	<b>0</b>	<b>1.991</b>	<b>0</b>
21	Erträge aus internen Leistungen	-370	0	-430	-430	0	0	430	0
22	Aufwendungen für interne Leistungen	0	400	1.287	887	0	0	-887	0
23	kalkulatorische Kosten	0	0	0	0	0	0	0	0
<b>24</b>	<b>Kalkulatorisches Ergebnis (Saldo aus Nummern 21 bis 23)</b>	<b>-370</b>	<b>400</b>	<b>857</b>	<b>457</b>	<b>0</b>	<b>0</b>	<b>-457</b>	<b>0</b>
<b>25</b>	<b>= Nettoresourcenbedarf/-überschuss (Summe der Nummern 20 und 24)</b>	<b>802</b>	<b>1.570</b>	<b>36</b>	<b>-1.534</b>	<b>0</b>	<b>0</b>	<b>1.534</b>	<b>0</b>

Jahresabschluss 2023 der Stadt Dornhan

**Teilfinanzrechnung mit Planvergleich  
Kostenstelle 42410701 Mehrzweckhalle Weiden**

Stadt Dornhan

Nr.	Ergebnis 2022 EUR 1	Fortg. Ansatz 2023 EUR 2	Ergebnis 2023 EUR 3	Vergl. Erg./Ansatz (SP 3-2) EUR 4	Erg. Festlegungen im HH-Vollzug EUR 5	Ermächtigungs- übertr. aus 2022 EUR 6	verfüg. Mittel abzgl. Ergebnis EUR 7	Ermächtigungs- übertr. in 2024 EUR 8
1	1.125	1.000	2.049	1.049	0	0	-1.049	0
2	-2.625	-1.870	-2.425	-555	0	0	555	0
<b>3</b>	<b>-1.500</b>	<b>-870</b>	<b>-377</b>	<b>493</b>	<b>0</b>	<b>0</b>	<b>-493</b>	<b>0</b>
4	0	0	0	0	0	0	0	0
5	0	0	0	0	0	0	0	0
6	0	0	0	0	0	0	0	0
7	0	0	0	0	0	0	0	0
8	0	0	0	0	0	0	0	0
<b>9</b>	<b>0</b>	<b>0</b>	<b>0</b>	<b>0</b>	<b>0</b>	<b>0</b>	<b>0</b>	<b>0</b>
10	0	0	0	0	0	0	0	0
11	0	0	0	0	0	0	0	0
12	0	0	0	0	0	0	0	0
13	0	0	0	0	0	0	0	0
14	0	0	0	0	0	0	0	0
15	0	0	0	0	0	0	0	0
<b>16</b>	<b>0</b>	<b>0</b>	<b>0</b>	<b>0</b>	<b>0</b>	<b>0</b>	<b>0</b>	<b>0</b>
<b>17</b>	<b>0</b>	<b>0</b>	<b>0</b>	<b>0</b>	<b>0</b>	<b>0</b>	<b>0</b>	<b>0</b>
<b>18</b>	<b>-1.500</b>	<b>-870</b>	<b>-377</b>	<b>493</b>	<b>0</b>	<b>0</b>	<b>-493</b>	<b>0</b>

**Teilergebnisrechnung mit Planvergleich  
Kostenstelle 42415701 Mehrzweckhalle Weiden - Gebäude**

Stadt Dornhan

Nr.	Ergebnis 2022 EUR 1	Fortg. Ansatz 2023 EUR 2	Ergebnis 2023 EUR 3	Vergl. Erg./Ansatz (Sp.3-2) EUR 4	Erg. Festlegungen im HH-Vollzug EUR 5	Ermächtigungs- übertr. aus 2022 EUR 6	verfüg. Mittel abzgl. Ergebnis EUR 7	Ermächtigungs- übertr. in 2024 EUR 8
1	0	0	0	0	0	0	0	0
2	0	0	0	0	0	0	0	0
3	0	0	0	0	0	0	0	0
4	0	0	0	0	0	0	0	0
5	0	0	0	0	0	0	0	0
6	0	0	0	0	0	0	0	0
7	0	0	-3.654	-3.654	0	0	3.654	0
8	0	0	0	0	0	0	0	0
9	0	0	0	0	0	0	0	0
10	0	0	0	0	0	0	0	0
<b>11</b>	<b>0</b>	<b>0</b>	<b>-3.654</b>	<b>-3.654</b>	<b>0</b>	<b>0</b>	<b>3.654</b>	<b>0</b>
12	8.562	25.700	16.687	-9.013	0	0	9.013	0
13	0	0	0	0	0	0	0	0
14	21.978	21.700	36.602	14.902	0	0	-14.902	0
15	0	15.800	0	-15.800	0	0	15.800	0
16	0	0	0	0	0	0	0	0
17	0	0	0	0	0	0	0	0
18	64	0	0	0	0	0	0	0
<b>19</b>	<b>30.604</b>	<b>63.200</b>	<b>53.289</b>	<b>-9.911</b>	<b>0</b>	<b>0</b>	<b>9.911</b>	<b>0</b>
<b>20</b>	<b>30.604</b>	<b>63.200</b>	<b>49.635</b>	<b>-13.565</b>	<b>0</b>	<b>0</b>	<b>13.565</b>	<b>0</b>
21	0	0	0	0	0	0	0	0
22	1.631	2.200	3.031	831	0	0	-831	0
23	0	0	0	0	0	0	0	0
<b>24</b>	<b>1.631</b>	<b>2.200</b>	<b>3.031</b>	<b>831</b>	<b>0</b>	<b>0</b>	<b>-831</b>	<b>0</b>
<b>25</b>	<b>32.236</b>	<b>66.400</b>	<b>52.666</b>	<b>-12.734</b>	<b>0</b>	<b>0</b>	<b>12.734</b>	<b>0</b>

**Teilfinanzrechnung mit Planvergleich  
Kostenstelle 42415701 Mehrzweckhalle Weiden - Gebäude**

Stadt Dornhan

Nr.	Ergebnis 2022 EUR 1	Fortg. Ansatz 2023 EUR 2	Ergebnis 2023 EUR 3	Vergl. Erg./Ansatz (SP.3-2) EUR 4	Erg. Festlegungen im HH-Vollzug EUR 5	Ermächtigungs- übertr. aus 2022 EUR 6	verfügb. Mittel abzgl. Ergebnis EUR 7	Ermächtigungs- übertr. in 2024 EUR 8
1	0	0	3.654	3.654	0	0	-3.654	0
2	-28.170	-47.400	-45.362	2.038	0	0	-2.038	0
<b>3</b>	<b>-28.170</b>	<b>-47.400</b>	<b>-41.708</b>	<b>5.692</b>	<b>0</b>	<b>0</b>	<b>-5.692</b>	<b>0</b>
4	0	0	0	0	0	0	0	0
5	0	0	0	0	0	0	0	0
6	0	0	0	0	0	0	0	0
7	0	0	0	0	0	0	0	0
8	0	0	0	0	0	0	0	0
<b>9</b>	<b>0</b>	<b>0</b>	<b>0</b>	<b>0</b>	<b>0</b>	<b>0</b>	<b>0</b>	<b>0</b>
10	0	0	0	0	0	0	0	0
11	0	0	0	0	0	0	0	0
12	0	0	0	0	0	0	0	0
13	0	0	0	0	0	0	0	0
14	0	0	0	0	0	0	0	0
15	0	0	0	0	0	0	0	0
<b>16</b>	<b>0</b>	<b>0</b>	<b>0</b>	<b>0</b>	<b>0</b>	<b>0</b>	<b>0</b>	<b>0</b>
<b>17</b>	<b>0</b>	<b>0</b>	<b>0</b>	<b>0</b>	<b>0</b>	<b>0</b>	<b>0</b>	<b>0</b>
<b>18</b>	<b>-28.170</b>	<b>-47.400</b>	<b>-41.708</b>	<b>5.692</b>	<b>0</b>	<b>0</b>	<b>-5.692</b>	<b>0</b>



**Teilergebnisrechnung mit Planvergleich  
Produkt 424102 Freisportanlagen**

Stadt Dornhan

Nr.		Ergebnis 2022 EUR 1	Fortg. Ansatz 2023 EUR 2	Ergebnis 2023 EUR 3	Vergl. Erg./Ansatz (Sp.3-2) EUR 4	Erg. Festlegungen im HH-Vollzug EUR 5	Ermächtigungs- übertr. aus 2022 EUR 6	verfüg. Mittel abzgl. Ergebnis EUR 7	Ermächtigungs- übertr. in 2024 EUR 8
1	Steuern und ähnliche Abgaben	0	0	0	0	0	0	0	0
2	Zuweisungen und Zuwendungen, Umlagen	0	0	0	0	0	0	0	0
3	aufgelobte Investitionszuwendungen und -beiträge	0	0	0	0	0	0	0	0
4	Sonstige Transfererträge	0	0	0	0	0	0	0	0
5	Entgelte für öffentliche Leistungen und Einrichtungen	0	0	0	0	0	0	0	0
6	Sonstige privatrechtliche Leistungsentgelte	0	0	0	0	0	0	0	0
7	Kostenerstattungen und Kostenumlagen	-1.840	-500	-2.669	-2.169	0	0	2.169	0
8	Zinsen und ähnliche Erträge	0	0	0	0	0	0	0	0
9	Aktivierte Eigenleistungen und Bestandveränderungen	0	0	0	0	0	0	0	0
10	Sonstige ordentliche Erträge	0	0	0	0	0	0	0	0
<b>11</b>	<b>Anteilige ordentliche Erträge (Summe aus Nummern 1 bis 10)</b>	<b>-1.840</b>	<b>-500</b>	<b>-2.669</b>	<b>-2.169</b>	<b>0</b>	<b>0</b>	<b>2.169</b>	<b>0</b>
12	Personalaufwendungen	0	0	0	0	0	0	0	0
13	Versorgungsaufwendungen	0	0	0	0	0	0	0	0
14	Aufwendungen für Sach- und Dienstleistungen	3.543	2.500	2.898	398	0	0	-398	0
15	Abschreibungen	15.868	0	15.868	15.868	0	0	-15.868	0
16	Zinsen und ähnliche Aufwendungen	0	0	0	0	0	0	0	0
17	Transferaufwendungen	0	0	0	0	0	0	0	0
18	Sonstige ordentliche Aufwendungen	0	0	0	0	0	0	0	0
<b>19</b>	<b>Anteilige ordentliche Aufwendungen (Summe aus Nummern 12 bis 18)</b>	<b>19.411</b>	<b>2.500</b>	<b>18.766</b>	<b>16.266</b>	<b>0</b>	<b>0</b>	<b>-16.266</b>	<b>0</b>
<b>20</b>	<b>Anteiliges ordentliches Ergebnis (Saldo aus Nummern 11 und 19)</b>	<b>17.571</b>	<b>2.000</b>	<b>16.097</b>	<b>14.097</b>	<b>0</b>	<b>0</b>	<b>-14.097</b>	<b>0</b>
21	Erträge aus internen Leistungen	0	0	0	0	0	0	0	0
22	Aufwendungen für interne Leistungen	2.745	1.600	1.453	-147	0	0	147	0
23	kalkulatorische Kosten	0	0	0	0	0	0	0	0
<b>24</b>	<b>Kalkulatorisches Ergebnis (Saldo aus Nummern 21 bis 23)</b>	<b>2.745</b>	<b>1.600</b>	<b>1.453</b>	<b>-147</b>	<b>0</b>	<b>0</b>	<b>147</b>	<b>0</b>
<b>25</b>	<b>= Nettoressourcenbedarf/-überschuss (Summe der Nummern 20 und 24)</b>	<b>20.316</b>	<b>3.600</b>	<b>17.551</b>	<b>13.951</b>	<b>0</b>	<b>0</b>	<b>-13.951</b>	<b>0</b>

Jahresabschluss 2023 der Stadt Dornhan

**Teilfinanzrechnung mit Planvergleich  
Produkt 424102 Freisportanlagen**

Stadt Dornhan

Nr.	Ergebnis 2022 EUR 1	Fortg. Ansatz 2023 EUR 2	Ergebnis 2023 EUR 3	Vergl. Erg./Ansatz (SP.3-2) EUR 4	Erg. Festlegungen im HH-Vollzug EUR 5	Ermächtigungs- übertr. aus 2022 EUR 6	verfüg. Mittel abzgl. Ergebnis EUR 7	Ermächtigungs- übertr. in 2024 EUR 8
1	248	500	3.484	2.984	0	0	-2.984	0
2	-641	-2.500	-3.499	-999	0	0	999	0
<b>3</b>	<b>-393</b>	<b>-2.000</b>	<b>-15</b>	<b>1.985</b>	<b>0</b>	<b>0</b>	<b>-1.985</b>	<b>0</b>
4	0	0	0	0	0	0	0	0
5	0	0	0	0	0	0	0	0
6	0	0	0	0	0	0	0	0
7	0	0	0	0	0	0	0	0
8	0	0	0	0	0	0	0	0
<b>9</b>	<b>0</b>	<b>0</b>	<b>0</b>	<b>0</b>	<b>0</b>	<b>0</b>	<b>0</b>	<b>0</b>
10	0	0	0	0	0	0	0	0
11	0	0	0	0	0	0	0	0
12	0	0	0	0	0	0	0	0
13	0	0	0	0	0	0	0	0
14	0	0	0	0	0	0	0	0
15	0	0	0	0	0	0	0	0
<b>16</b>	<b>0</b>	<b>0</b>	<b>0</b>	<b>0</b>	<b>0</b>	<b>0</b>	<b>0</b>	<b>0</b>
<b>17</b>	<b>0</b>	<b>0</b>	<b>0</b>	<b>0</b>	<b>0</b>	<b>0</b>	<b>0</b>	<b>0</b>
<b>18</b>	<b>-393</b>	<b>-2.000</b>	<b>-15</b>	<b>1.985</b>	<b>0</b>	<b>0</b>	<b>-1.985</b>	<b>0</b>

Jahresabschluss 2023 der Stadt Dornhan

**Teilergebnisrechnung mit Planvergleich  
Kostenstelle 42410900 Sportplätze**

Stadt Dornhan

Nr.		Ergebnis 2022 EUR 1	Fortg. Ansatz 2023 EUR 2	Ergebnis 2023 EUR 3	Vergl. Erg./Ansatz (Sp.3-2) EUR 4	Erg. Festlegungen im HH-Vollzug EUR 5	Ermächtigungs- übertr. aus 2022 EUR 6	verfüg. Mittel abzgl. Ergebnis EUR 7	Ermächtigungs- übertr. in 2024 EUR 8
1	Steuern und ähnliche Abgaben	0	0	0	0	0	0	0	0
2	Zuweisungen und Zuwendungen, Umlagen	0	0	0	0	0	0	0	0
3	aufgelobte Investitionszuwendungen und -beiträge	0	0	0	0	0	0	0	0
4	Sonstige Transfererträge	0	0	0	0	0	0	0	0
5	Entgelte für öffentliche Leistungen und Einrichtungen	0	0	0	0	0	0	0	0
6	Sonstige privatrechtliche Leistungsentgelte	0	0	0	0	0	0	0	0
7	Kostenerstattungen und Kostenumlagen	-1.840	-500	-2.669	-2.169	0	0	2.169	0
8	Zinsen und ähnliche Erträge	0	0	0	0	0	0	0	0
9	Aktivierte Eigenleistungen und Bestandveränderungen	0	0	0	0	0	0	0	0
10	Sonstige ordentliche Erträge	0	0	0	0	0	0	0	0
<b>11</b>	<b>Anteilige ordentliche Erträge (Summe aus Nummern 1 bis 10)</b>	<b>-1.840</b>	<b>-500</b>	<b>-2.669</b>	<b>-2.169</b>	<b>0</b>	<b>0</b>	<b>2.169</b>	<b>0</b>
12	Personalaufwendungen	0	0	0	0	0	0	0	0
13	Versorgungsaufwendungen	0	0	0	0	0	0	0	0
14	Aufwendungen für Sach- und Dienstleistungen	3.543	2.500	2.898	398	0	0	-398	0
15	Abschreibungen	15.868	0	15.868	15.868	0	0	-15.868	0
16	Zinsen und ähnliche Aufwendungen	0	0	0	0	0	0	0	0
17	Transferaufwendungen	0	0	0	0	0	0	0	0
18	Sonstige ordentliche Aufwendungen	0	0	0	0	0	0	0	0
<b>19</b>	<b>Anteilige ordentliche Aufwendungen (Summe aus Nummern 12 bis 18)</b>	<b>19.411</b>	<b>2.500</b>	<b>18.766</b>	<b>16.266</b>	<b>0</b>	<b>0</b>	<b>-16.266</b>	<b>0</b>
<b>20</b>	<b>Anteiliges ordentliches Ergebnis (Saldo aus Nummern 11 und 19)</b>	<b>17.571</b>	<b>2.000</b>	<b>16.097</b>	<b>14.097</b>	<b>0</b>	<b>0</b>	<b>-14.097</b>	<b>0</b>
21	Erträge aus internen Leistungen	0	0	0	0	0	0	0	0
22	Aufwendungen für interne Leistungen	2.745	1.600	1.453	-147	0	0	147	0
23	kalulatorische Kosten	0	0	0	0	0	0	0	0
<b>24</b>	<b>Kalkulatorisches Ergebnis (Saldo aus Nummern 21 bis 23)</b>	<b>2.745</b>	<b>1.600</b>	<b>1.453</b>	<b>-147</b>	<b>0</b>	<b>0</b>	<b>147</b>	<b>0</b>
<b>25</b>	<b>= Nettoressourcenbedarf/-überschuss (Summe der Nummern 20 und 24)</b>	<b>20.316</b>	<b>3.600</b>	<b>17.551</b>	<b>13.951</b>	<b>0</b>	<b>0</b>	<b>-13.951</b>	<b>0</b>

Jahresabschluss 2023 der Stadt Dornhan

**Teilfinanzrechnung mit Planvergleich  
Kostenstelle 42410900 Sportplätze**

Stadt Dornhan

Nr.	Ergebnis 2022 EUR	Fortg. Ansatz 2023 EUR	Ergebnis 2023 EUR	Vergl. Erg./Ansatz (SP 3-2) EUR	Erg. Festlegungen im HH-Vollzug EUR	Ermächtigungs- übertr. aus 2022 EUR	verfüg. Mittel abzgl. Ergebnis EUR	Ermächtigungs- übertr. in 2024 EUR
	1	2	3	4	5	6	7	8
1	248	500	3.484	2.984	0	0	-2.984	0
2	-641	-2.500	-3.499	-999	0	0	999	0
<b>3</b>	<b>-393</b>	<b>-2.000</b>	<b>-15</b>	<b>1.985</b>	<b>0</b>	<b>0</b>	<b>-1.985</b>	<b>0</b>
4	0	0	0	0	0	0	0	0
5	0	0	0	0	0	0	0	0
6	0	0	0	0	0	0	0	0
7	0	0	0	0	0	0	0	0
8	0	0	0	0	0	0	0	0
<b>9</b>	<b>0</b>	<b>0</b>	<b>0</b>	<b>0</b>	<b>0</b>	<b>0</b>	<b>0</b>	<b>0</b>
10	0	0	0	0	0	0	0	0
11	0	0	0	0	0	0	0	0
12	0	0	0	0	0	0	0	0
13	0	0	0	0	0	0	0	0
14	0	0	0	0	0	0	0	0
15	0	0	0	0	0	0	0	0
<b>16</b>	<b>0</b>	<b>0</b>	<b>0</b>	<b>0</b>	<b>0</b>	<b>0</b>	<b>0</b>	<b>0</b>
<b>17</b>	<b>0</b>	<b>0</b>	<b>0</b>	<b>0</b>	<b>0</b>	<b>0</b>	<b>0</b>	<b>0</b>
<b>18</b>	<b>-393</b>	<b>-2.000</b>	<b>-15</b>	<b>1.985</b>	<b>0</b>	<b>0</b>	<b>-1.985</b>	<b>0</b>

**Teilergebnisrechnung mit Planvergleich  
Produkt 547000 Förderung des öffentl. Personennahverkehrs**

Stadt Dornhan

Nr.		Ergebnis 2022 EUR 1	Fortg. Ansatz 2023 EUR 2	Ergebnis 2023 EUR 3	Vergl. Erg./Ansatz (Sp.3-2) EUR 4	Erg. Festlegungen im HH-Vollzug EUR 5	Ermächtigungs- übertr. aus 2022 EUR 6	verfüg. Mittel abzgl. Ergebnis EUR 7	Ermächtigungs- übertr. in 2024 EUR 8
1	Steuern und ähnliche Abgaben	0	0	0	0	0	0	0	0
2	Zuweisungen und Zuwendungen, Umlagen	-10.260	-10.000	-8.018	1.982	0	0	-1.982	0
3	aufgelobte Investitionszuwendungen und -beiträge	-2.216	0	-2.216	-2.216	0	0	2.216	0
4	Sonstige Transfererträge	0	0	0	0	0	0	0	0
5	Entgelte für öffentliche Leistungen und Einrichtungen	-1.732	-1.400	-1.385	15	0	0	-15	0
6	Sonstige privatrechtliche Leistungsentgelte	0	0	0	0	0	0	0	0
7	Kostenerstattungen und Kostenumlagen	-2.451	-1.500	0	1.500	0	0	-1.500	0
8	Zinsen und ähnliche Erträge	0	0	0	0	0	0	0	0
9	Aktivierte Eigenleistungen und Bestandveränderungen	0	0	0	0	0	0	0	0
10	Sonstige ordentliche Erträge	0	0	0	0	0	0	0	0
<b>11</b>	<b>Anteilige ordentliche Erträge (Summe aus Nummern 1 bis 10)</b>	<b>-16.658</b>	<b>-12.900</b>	<b>-11.619</b>	<b>1.281</b>	<b>0</b>	<b>0</b>	<b>-1.281</b>	<b>0</b>
12	Personalaufwendungen	2.618	1.600	1.872	272	0	0	-272	0
13	Versorgungsaufwendungen	0	0	0	0	0	0	0	0
14	Aufwendungen für Sach- und Dienstleistungen	16.203	9.200	10.987	1.787	0	0	-1.787	0
15	Abschreibungen	5.060	5.000	5.059	59	0	0	-59	0
16	Zinsen und ähnliche Aufwendungen	0	0	0	0	0	0	0	0
17	Transferaufwendungen	0	0	0	0	0	0	0	0
18	Sonstige ordentliche Aufwendungen	11	0	3	3	0	0	-3	0
<b>19</b>	<b>Anteilige ordentliche Aufwendungen (Summe aus Nummern 12 bis 18)</b>	<b>23.892</b>	<b>15.800</b>	<b>17.922</b>	<b>2.122</b>	<b>0</b>	<b>0</b>	<b>-2.122</b>	<b>0</b>
<b>20</b>	<b>Anteiliges ordentliches Ergebnis (Saldo aus Nummern 11 und 19)</b>	<b>7.234</b>	<b>2.900</b>	<b>6.303</b>	<b>3.403</b>	<b>0</b>	<b>0</b>	<b>-3.403</b>	<b>0</b>
21	Erträge aus internen Leistungen	0	0	0	0	0	0	0	0
22	Aufwendungen für interne Leistungen	0	0	0	0	0	0	0	0
23	kalkulatorische Kosten	0	0	0	0	0	0	0	0
<b>24</b>	<b>Kalkulatorisches Ergebnis (Saldo aus Nummern 21 bis 23)</b>	<b>0</b>	<b>0</b>	<b>0</b>	<b>0</b>	<b>0</b>	<b>0</b>	<b>0</b>	<b>0</b>
<b>25</b>	<b>= Nettoressourcenbedarf/-überschuss (Summe der Nummern 20 und 24)</b>	<b>7.234</b>	<b>2.900</b>	<b>6.303</b>	<b>3.403</b>	<b>0</b>	<b>0</b>	<b>-3.403</b>	<b>0</b>

Jahresabschluss 2023 der Stadt Dornhan

**Teilfinanzrechnung mit Planvergleich  
Produkt 547000 Förderung des öffentl. Personennahverkehrs**

Stadt Dornhan

Nr.	Ergebnis 2022 EUR 1	Fortg. Ansatz 2023 EUR 2	Ergebnis 2023 EUR 3	Vergl. Erg./Ansatz (SP 3-2) EUR 4	Erg. Festlegungen im HH-Vollzug EUR 5	Ermächtigungs- übertr. aus 2022 EUR 6	verfüg. Mittel abzgl. Ergebnis EUR 7	Ermächtigungs- übertr. in 2024 EUR 8
1	14.937	12.900	9.898	-3.002	0	0	3.002	0
2	-18.459	-10.800	-12.793	-1.993	0	0	1.993	0
<b>3</b>	<b>-3.522</b>	<b>2.100</b>	<b>-2.896</b>	<b>-4.996</b>	<b>0</b>	<b>0</b>	<b>4.996</b>	<b>0</b>
4	0	0	0	0	0	0	0	0
5	0	0	0	0	0	0	0	0
6	0	0	0	0	0	0	0	0
7	0	0	0	0	0	0	0	0
8	0	0	0	0	0	0	0	0
<b>9</b>	<b>0</b>	<b>0</b>	<b>0</b>	<b>0</b>	<b>0</b>	<b>0</b>	<b>0</b>	<b>0</b>
10	0	0	0	0	0	0	0	0
11	0	0	0	0	0	0	0	0
12	0	0	0	0	0	0	0	0
13	0	0	0	0	0	0	0	0
14	0	0	0	0	0	0	0	0
15	0	0	0	0	0	0	0	0
<b>16</b>	<b>0</b>	<b>0</b>	<b>0</b>	<b>0</b>	<b>0</b>	<b>0</b>	<b>0</b>	<b>0</b>
<b>17</b>	<b>0</b>	<b>0</b>	<b>0</b>	<b>0</b>	<b>0</b>	<b>0</b>	<b>0</b>	<b>0</b>
<b>18</b>	<b>-3.522</b>	<b>2.100</b>	<b>-2.896</b>	<b>-4.996</b>	<b>0</b>	<b>0</b>	<b>4.996</b>	<b>0</b>

Jahresabschluss 2023 der Stadt Dornhan

**Finanzrechnung der Investitionsmaßnahmen  
Produkt 547000 Förderung des öffentl. Personennahverkehrs**

Stadt Dornhan

Nr.	Bezeichnung	Ergebnis 2022 EUR	Fortg. Ansatz 2023 EUR	Ergebnis 2023 EUR	Vergl. Erg./Ansatz (SP 3-2) EUR	Erg. Festlegungen im HH-Vollzug EUR	Ermächt. übertr. aus 2022 EUR	verfüg. Mittel abzgl. Ergebnis EUR	Ermächtigungs- übertr. in 2024 EUR
15470-0001	Bürgerbus Ersatzbeschaffung	0	0	0	0	0	0	0	0

Jahresabschluss 2023 der Stadt Dornhan

**Teilergebnisrechnung mit Planvergleich  
Produkt 551001 Grün- und Parkanlagen**

Stadt Dornhan

Nr.		Ergebnis 2022 EUR 1	Fortg. Ansatz 2023 EUR 2	Ergebnis 2023 EUR 3	Vergl. Erg./Ansatz (Sp.3-2) EUR 4	Erg. Festlegungen im HH-Vollzug EUR 5	Ermächtigungs- übertr. aus 2022 EUR 6	verfüg. Mittel abzgl. Ergebnis EUR 7	Ermächtigungs- übertr. in 2024 EUR 8
1	Steuern und ähnliche Abgaben	0	0	0	0	0	0	0	0
2	Zuweisungen und Zuwendungen, Umlagen	-100	0	0	0	0	0	0	0
3	aufgelobte Investitionszuwendungen und -beiträge	-11.963	-2.000	-11.963	-9.963	0	0	9.963	0
4	Sonstige Transfererträge	0	0	0	0	0	0	0	0
5	Entgelte für öffentliche Leistungen und Einrichtungen	0	0	0	0	0	0	0	0
6	Sonstige privatrechtliche Leistungsentgelte	-180	0	-30	-30	0	0	30	0
7	Kostenerstattungen und Kostenumlagen	-468	0	-90	-90	0	0	90	0
8	Zinsen und ähnliche Erträge	0	0	0	0	0	0	0	0
9	Aktivierte Eigenleistungen und Bestandveränderungen	0	0	0	0	0	0	0	0
10	Sonstige ordentliche Erträge	0	0	0	0	0	0	0	0
<b>11</b>	<b>Anteilige ordentliche Erträge (Summe aus Nummern 1 bis 10)</b>	<b>-12.711</b>	<b>-2.000</b>	<b>-12.083</b>	<b>-10.083</b>	<b>0</b>	<b>0</b>	<b>10.083</b>	<b>0</b>
12	Personalaufwendungen	0	3.200	0	-3.200	0	0	3.200	0
13	Versorgungsaufwendungen	0	0	0	0	0	0	0	0
14	Aufwendungen für Sach- und Dienstleistungen	42.290	75.550	36.106	-39.444	0	0	39.444	0
15	Abschreibungen	39.275	8.500	41.342	32.842	0	0	-32.842	0
16	Zinsen und ähnliche Aufwendungen	0	0	0	0	0	0	0	0
17	Transferaufwendungen	0	0	0	0	0	0	0	0
18	Sonstige ordentliche Aufwendungen	0	300	0	-300	0	0	300	0
<b>19</b>	<b>Anteilige ordentliche Aufwendungen (Summe aus Nummern 12 bis 18)</b>	<b>81.565</b>	<b>87.550</b>	<b>77.448</b>	<b>-10.102</b>	<b>0</b>	<b>0</b>	<b>10.102</b>	<b>0</b>
<b>20</b>	<b>Anteiliges ordentliches Ergebnis (Saldo aus Nummern 11 und 19)</b>	<b>68.853</b>	<b>85.550</b>	<b>65.365</b>	<b>-20.185</b>	<b>0</b>	<b>0</b>	<b>20.185</b>	<b>0</b>
21	Erträge aus internen Leistungen	0	0	0	0	0	0	0	0
22	Aufwendungen für interne Leistungen	27.341	42.900	32.142	-10.758	0	0	10.758	0
23	kaulatorische Kosten	0	0	0	0	0	0	0	0
<b>24</b>	<b>Kalkulatorisches Ergebnis (Saldo aus Nummern 21 bis 23)</b>	<b>27.341</b>	<b>42.900</b>	<b>32.142</b>	<b>-10.758</b>	<b>0</b>	<b>0</b>	<b>10.758</b>	<b>0</b>
<b>25</b>	<b>= Nettoressourcenbedarf/-überschuss (Summe der Nummern 20 und 24)</b>	<b>96.194</b>	<b>128.450</b>	<b>97.507</b>	<b>-30.943</b>	<b>0</b>	<b>0</b>	<b>30.943</b>	<b>0</b>



Jahresabschluss 2023 der Stadt Dornhan

**Teilfinanzrechnung mit Planvergleich  
Produkt 551001 Grün- und Parkanlagen**

Stadt Dornhan

Nr.	Ergebnis 2022 EUR 1	Fortg. Ansatz 2023 EUR 2	Ergebnis 2023 EUR 3	Vergl. Erg./Ansatz (SP 3-2) EUR 4	Erg. Festlegungen im HH-Vollzug EUR 5	Ermächtigungs-übertz. aus 2022 EUR 6	verfüg. Mittel abzgl. Ergebnis EUR 7	Ermächtigungs-übertz. in 2024 EUR 8
1	2.548	0	120	120	0	0	-120	0
2	-27.112	-79.050	-43.350	35.700	0	0	-35.700	0
<b>3</b>	<b>-24.563</b>	<b>-79.050</b>	<b>-43.230</b>	<b>35.820</b>	<b>0</b>	<b>0</b>	<b>-35.820</b>	<b>0</b>
4	0	0	0	0	0	0	0	0
5	0	0	0	0	0	0	0	0
6	0	0	0	0	0	0	0	0
7	0	0	0	0	0	0	0	0
8	0	0	0	0	0	0	0	0
<b>9</b>	<b>0</b>	<b>0</b>	<b>0</b>	<b>0</b>	<b>0</b>	<b>0</b>	<b>0</b>	<b>0</b>
10	0	-36.000	0	36.000	0	0	-36.000	0
11	0	0	-14.981	-14.981	0	0	14.981	0
12	0	0	-3.527	-3.527	0	0	3.527	0
13	0	0	0	0	0	0	0	0
14	-8.000	0	-19.570	-19.570	0	0	19.570	0
15	0	0	0	0	0	0	0	0
<b>16</b>	<b>-8.000</b>	<b>-36.000</b>	<b>-38.079</b>	<b>-2.079</b>	<b>0</b>	<b>0</b>	<b>2.079</b>	<b>0</b>
<b>17</b>	<b>-8.000</b>	<b>-36.000</b>	<b>-38.079</b>	<b>-2.079</b>	<b>0</b>	<b>0</b>	<b>2.079</b>	<b>0</b>
<b>18</b>	<b>-32.563</b>	<b>-115.050</b>	<b>-81.308</b>	<b>33.742</b>	<b>0</b>	<b>0</b>	<b>-33.742</b>	<b>0</b>

Jahresabschluss 2023 der Stadt Dornhan

Finanzrechnung der Investitionsmaßnahmen  
Produkt 551001 Grün- und Parkanlagen

Stadt Dornhan

Nr.	Bezeichnung	Ergebnis 2022 EUR 1	Fortg. Ansatz 2023 EUR 2	Ergebnis 2023 EUR 3	Vergl. Erg./Ansatz (Sp.3-2) EUR 4	Erg. Festlegungen im HH-Vollzug EUR 5	Ermächt. übertr. aus 2022 EUR 6	verfüg. Mittel abzgl. Ergebnis EUR 7	Ermächtigungs- übertr. in 2024 EUR 8
I5510-0000	Mehrgenerationenplatz	0	0	0	0	0	0	0	0
I5510-0001	WC-Anlage Mehrgenerationenplatz	0	0	0	0	0	0	0	0
I5510-0004	Neugestaltung Alt. Friedhof, Mauersanierung	0	-15.000	-14.981	19	0	0	-19	0
240	Auszahlungen für den Erwerb von Grundstücken und Gebäuden	0	-15.000	0	15.000	0	0	-15.000	0
250	Auszahlungen für Baumaßnahmen	0	0	-14.981	-14.981	0	0	14.981	0
I5510-0006	Spieleräte Kinderspielplätze	0	-5.000	0	5.000	0	0	-5.000	0
240	Auszahlungen für den Erwerb von Grundstücken und Gebäuden	0	-5.000	0	5.000	0	0	-5.000	0
I5510-0007	Themenweg Zitzmannbrunnenbachtal	0	0	0	0	0	0	0	0
I5510-0009	Sonnenschirm Mehrgenerationenplatz	0	0	-3.527	-3.527	0	0	3.527	0
260	Auszahlungen für den Erwerb von beweglichem Sachvermögen	0	0	-3.527	-3.527	0	0	3.527	0
I5510-0010	Sonnenschutz öffentl. Plätze	0	0	0	0	0	0	0	0
I5510-0011	Neugestaltung Killberghütte	0	0	0	0	0	0	0	0
I5510-2001	Freizeitgelände Aischfeld, Busenweiler	-8.000	-16.000	-19.570	-3.570	0	0	3.570	0
240	Auszahlungen für den Erwerb von Grundstücken und Gebäuden	0	-16.000	0	16.000	0	0	-16.000	0
280	Auszahlungen für Investitionsförderungsmaßnahmen	-8.000	0	-19.570	-19.570	0	0	19.570	0
I5510-5001	Spielplatz Wöhrd Leinstetten	0	0	0	0	0	0	0	0
Z5510-0002	Zuschuss Mehrgenerationenplatz	0	0	0	0	0	0	0	0
Z5510-5001	Zuschuss Leader Spielplatz Leinstetten	0	0	0	0	0	0	0	0

**Teilergebnisrechnung mit Planvergleich  
Produkt 571000 Wirtschaftsförderung**

Stadt Dornhan

Nr.	Ergebnis 2022 EUR 1	Fortg. Ansatz 2023 EUR 2	Ergebnis 2023 EUR 3	Vergl. Erg./Ansatz (Sp.3-2) EUR 4	Erg. Festlegungen im HH-Vollzug EUR 5	Ermächtigungs- übertr. aus 2022 EUR 6	verfügb. Mittel abzgl. Ergebnis EUR 7	Ermächtigungs- übertr. in 2024 EUR 8
1	0	0	0	0	0	0	0	0
2	0	0	0	0	0	0	0	0
3	0	0	0	0	0	0	0	0
4	0	0	0	0	0	0	0	0
5	0	0	0	0	0	0	0	0
6	0	0	0	0	0	0	0	0
7	0	0	0	0	0	0	0	0
8	0	0	0	0	0	0	0	0
9	0	0	0	0	0	0	0	0
10	0	0	0	0	0	0	0	0
<b>11</b>	<b>0</b>	<b>0</b>	<b>0</b>	<b>0</b>	<b>0</b>	<b>0</b>	<b>0</b>	<b>0</b>
12	0	0	0	0	0	0	0	0
13	0	0	0	0	0	0	0	0
14	2.745	3.000	996	-2.004	0	0	2.004	0
15	0	0	0	0	0	0	0	0
16	0	0	0	0	0	0	0	0
17	0	0	0	0	0	0	0	0
18	30	0	0	0	0	0	0	0
<b>19</b>	<b>2.775</b>	<b>3.000</b>	<b>996</b>	<b>-2.004</b>	<b>0</b>	<b>0</b>	<b>2.004</b>	<b>0</b>
<b>20</b>	<b>2.775</b>	<b>3.000</b>	<b>996</b>	<b>-2.004</b>	<b>0</b>	<b>0</b>	<b>2.004</b>	<b>0</b>
21	0	0	0	0	0	0	0	0
22	0	0	0	0	0	0	0	0
23	0	0	0	0	0	0	0	0
<b>24</b>	<b>0</b>	<b>0</b>	<b>0</b>	<b>0</b>	<b>0</b>	<b>0</b>	<b>0</b>	<b>0</b>
<b>25</b>	<b>2.775</b>	<b>3.000</b>	<b>996</b>	<b>-2.004</b>	<b>0</b>	<b>0</b>	<b>2.004</b>	<b>0</b>

Jahresabschluss 2023 der Stadt Dornhan

**Teilfinanzrechnung mit Planvergleich  
Produkt 571000 Wirtschaftsförderung**

Stadt Dornhan

Nr.	Ergebnis 2022 EUR	Fortg. Ansatz 2023 EUR	Ergebnis 2023 EUR	Vergl. Erg./Ansatz (Sp.3-2) EUR	Erg. Festlegungen im HH-Vollzug EUR	Ermächtigungs- übertr. aus 2022 EUR	verfüg. Mittel abzgl. Ergebnis EUR	Ermächtigungs- übertr. in 2024 EUR	
	1	2	3	4	5	6	7	8	
1	0	0	0	0	0	0	0	0	
	Summe der Einzahlungen aus laufender Verwaltungstätigkeit ( ohne außerordentliche zahlungswirksame Erträge aus Vermögensveräußerung)								
2	-2.618	-3.000	-1.153	1.847	0	0	-1.847	0	
<b>3</b>	<b>-2.618</b>	<b>-3.000</b>	<b>-1.153</b>	<b>1.847</b>	<b>0</b>	<b>0</b>	<b>-1.847</b>	<b>0</b>	
	<b>Anteiliger Zahlungsmittelüberschuss/-bedarf aus laufender Verwaltungstätigkeit (Saldo aus Nummer 1 und 2)</b>								
4	0	0	0	0	0	0	0	0	
	Einzahlungen aus Investitionszuwendungen								
5	0	0	0	0	0	0	0	0	
	Einzahlungen aus Investitionbeiträgen und ähnlichen Entgelten für Investitionstätigkeit								
6	0	0	0	0	0	0	0	0	
	Einzahlungen aus der Veräußerung von Sachvermögen								
7	0	0	0	0	0	0	0	0	
	Einzahlungen aus der Veräußerung von Finanzvermögen								
8	0	0	0	0	0	0	0	0	
	Einzahlungen für sonstige Investitionstätigkeiten								
<b>9</b>	<b>0</b>	<b>0</b>	<b>0</b>	<b>0</b>	<b>0</b>	<b>0</b>	<b>0</b>	<b>0</b>	
	<b>Summe der Einzahlungen aus Investitionstätigkeit (Summe aus Nummer 4 bis 8)</b>								
10	0	0	0	0	0	0	0	0	
	Auszahlungen für den Erwerb von Grundstücken und Gebäuden								
11	0	0	0	0	0	0	0	0	
	Auszahlungen für Baumaßnahmen								
12	0	0	0	0	0	0	0	0	
	Auszahlungen für den Erwerb von beweglichem Sachvermögen								
13	0	0	0	0	0	0	0	0	
	Auszahlungen für den Erwerb von Finanzvermögen								
14	0	0	0	0	0	0	0	0	
	Auszahlungen für Investitionsförderungsmaßnahmen								
15	0	0	0	0	0	0	0	0	
	Auszahlungen für den Erwerb von immateriellen Vermögensgegenständen								
<b>16</b>	<b>0</b>	<b>0</b>	<b>0</b>	<b>0</b>	<b>0</b>	<b>0</b>	<b>0</b>	<b>0</b>	
	<b>Summe der Auszahlungen aus Investitionstätigkeit (Summe aus Nummer 10 bis 15)</b>								
<b>17</b>	<b>0</b>	<b>0</b>	<b>0</b>	<b>0</b>	<b>0</b>	<b>0</b>	<b>0</b>	<b>0</b>	
	<b>Anteiliger Finanzierungsmittelüberschuss/-bedarf aus Investitionstätigkeit (Saldo aus Nummer 9 und 16)</b>								
<b>18</b>	<b>-2.618</b>	<b>-3.000</b>	<b>-1.153</b>	<b>1.847</b>	<b>0</b>	<b>0</b>	<b>-1.847</b>	<b>0</b>	
	<b>Anteiliger Finanzierungsmittelüberschuss/-bedarf (Summe aus Nummer 3 und 17)</b>								

Jahresabschluss 2023 der Stadt Dornhan

**Teilergebnisrechnung mit Planvergleich  
Produkt 573000 Allgemeine Einrichtungen und Unternehmen**

Stadt Dornhan

Nr.	Ergebnis 2022 EUR	Ergebnis 2023 EUR	Vergl. Erg./Ansatz (SP 3-2) EUR	Erg. Festlegungen im HH-Vollzug EUR	Ermächtigungs- übertr. aus 2022 EUR	verfüg. Mittel abzgl. Ergebnis EUR	Ermächtigungs- übertr. in 2024 EUR
	1	2	3	4	5	6	7
1	0	0	0	0	0	0	0
2	0	0	0	0	0	0	0
3	-2.333	-12.000	-12.170	-12.170	0	12.170	0
4	0	0	0	0	0	0	0
5	-11.582	-17.200	-10.367	-10.367	0	10.367	0
6	-9.579	-6.250	-4.447	-4.447	0	4.447	0
7	-1.168	0	-2.668	-2.668	0	2.668	0
8	0	0	0	0	0	0	0
9	0	0	0	0	0	0	0
10	0	0	0	0	0	0	0
<b>11</b>	<b>-24.662</b>	<b>-35.450</b>	<b>-65.101</b>	<b>-29.651</b>	<b>0</b>	<b>29.651</b>	<b>0</b>
12	48.753	55.300	68.254	12.954	0	-12.954	0
13	0	0	0	0	0	0	0
14	66.898	80.740	108.232	27.492	0	-27.492	0
15	39.526	117.700	70.506	-47.194	0	47.194	0
16	0	0	0	0	0	0	0
17	0	0	0	0	0	0	0
18	989	550	7.751	7.201	0	-7.201	0
<b>19</b>	<b>156.166</b>	<b>254.290</b>	<b>254.743</b>	<b>453</b>	<b>0</b>	<b>-453</b>	<b>0</b>
<b>20</b>	<b>131.505</b>	<b>218.840</b>	<b>189.642</b>	<b>-29.198</b>	<b>0</b>	<b>29.198</b>	<b>0</b>
21	-95	0	-265	-265	0	265	0
22	21.891	3.600	23.740	20.140	0	-20.140	0
23	0	0	0	0	0	0	0
<b>24</b>	<b>21.796</b>	<b>3.600</b>	<b>23.475</b>	<b>19.875</b>	<b>0</b>	<b>-19.875</b>	<b>0</b>
<b>25</b>	<b>153.300</b>	<b>222.440</b>	<b>213.118</b>	<b>-9.322</b>	<b>0</b>	<b>9.322</b>	<b>0</b>

Jahresabschluss 2023 der Stadt Dornhan

**Teilfinanzrechnung mit Planvergleich  
Produkt 573000 Allgemeine Einrichtungen und Unternehmen**

Stadt Dornhan

Nr.	Ergebnis 2022 EUR 1	Fortg. Ansatz 2023 EUR 2	Ergebnis 2023 EUR 3	Vergl. Erg./Ansatz (SP 3-2) EUR 4	Erg. Festlegungen im HH-Vollzug EUR 5	Ermächtigungs- übertr. aus 2022 EUR 6	verfüg. Mittel abzgl. Ergebnis EUR 7	Ermächtigungs- übertr. in 2024 EUR 8
1	20.993	23.450	39.831	16.381	0	0	-16.381	0
2	-107.569	-136.590	-309.433	-172.843	0	0	172.843	0
<b>3</b>	<b>-86.576</b>	<b>-113.140</b>	<b>-269.602</b>	<b>-156.462</b>	<b>0</b>	<b>0</b>	<b>156.462</b>	<b>0</b>
4	791.570	0	214.730	214.730	0	0	-214.730	0
5	0	0	0	0	0	0	0	0
6	0	0	0	0	0	0	0	0
7	0	0	0	0	0	0	0	0
8	0	0	0	0	0	0	0	0
<b>9</b>	<b>791.570</b>	<b>0</b>	<b>214.730</b>	<b>214.730</b>	<b>0</b>	<b>0</b>	<b>-214.730</b>	<b>0</b>
10	0	0	0	0	0	0	0	0
11	-1.328.816	-30.000	-85.761	-55.761	0	0	55.761	0
12	-1.516	0	-24.785	-24.785	0	0	24.785	0
13	0	0	0	0	0	0	0	0
14	0	0	0	0	0	0	0	0
15	0	0	0	0	0	0	0	0
<b>16</b>	<b>-1.330.332</b>	<b>-30.000</b>	<b>-110.546</b>	<b>-80.546</b>	<b>0</b>	<b>0</b>	<b>80.546</b>	<b>0</b>
<b>17</b>	<b>-638.762</b>	<b>-30.000</b>	<b>104.184</b>	<b>134.184</b>	<b>0</b>	<b>0</b>	<b>-134.184</b>	<b>0</b>
<b>18</b>	<b>-625.337</b>	<b>-143.140</b>	<b>-165.418</b>	<b>-22.278</b>	<b>0</b>	<b>0</b>	<b>22.278</b>	<b>0</b>

**Finanzrechnung der Investitionsmaßnahmen  
Produkt 573000 Allgemeine Einrichtungen und Unternehmen**

Stadt Dornhan

Nr.	Bezeichnung	Ergebnis 2022 EUR 1	Fortg. Ansatz 2023 EUR 2	Ergebnis 2023 EUR 3	Vergl. Erg./Ansatz (SP 3-2) EUR 4	Erg. Festlegungen im HH-Vollzug EUR 5	Ermächt. übertr. aus 2022 EUR 6	verfüg. Mittel abzgl. Ergebnis EUR 7	Ermächtigungs- übertr. in 2024 EUR 8
I5730-5001 250	Bürgerhaus Leinstetten Auszahlungen für Baumaßnahmen	-1.328.816 -1.328.816	-30.000 -30.000	-85.761 -85.761	-55.761 -55.761	0 0	0 0	55.761 55.761	0 0
I5730-5002 260	Leinwand Bürgerh. Leinstetten Auszahlungen für den Erwerb von beweglichem Sachvermögen	0 0	0 0	-1.404 -1.404	-1.404 -1.404	0 0	0 0	1.404 1.404	0 0

Jahresabschluss 2023 der Stadt Dornhan

**Teilergebnisrechnung mit Planvergleich  
Produkt 575000 Tourismus**

Stadt Dornhan

Nr.		Ergebnis 2022 EUR 1	Fortg. Ansatz 2023 EUR 2	Ergebnis 2023 EUR 3	Vergl. Erg./Ansatz (Sp.3-2) EUR 4	Erg. Festlegungen im HH-Vollzug EUR 5	Ermächtigungs- übertr. aus 2022 EUR 6	verfüg. Mittel abzgl. Ergebnis EUR 7	Ermächtigungs- übertr. in 2024 EUR 8
1	Steuern und ähnliche Abgaben	0	0	0	0	0	0	0	0
2	Zuweisungen und Zuwendungen, Umlagen	0	0	0	0	0	0	0	0
3	aufgelobte Investitionszuwendungen und -beiträge	0	0	0	0	0	0	0	0
4	Sonstige Transfererträge	0	0	0	0	0	0	0	0
5	Entgelte für öffentliche Leistungen und Einrichtungen	0	0	0	0	0	0	0	0
6	Sonstige privatrechtliche Leistungsentgelte	-1.332	-500	-1.593	-1.093	0	0	1.093	0
7	Kostenerstattungen und Kostenumlagen	0	0	0	0	0	0	0	0
8	Zinsen und ähnliche Erträge	0	0	0	0	0	0	0	0
9	Aktivierte Eigenleistungen und Bestandveränderungen	0	0	0	0	0	0	0	0
10	Sonstige ordentliche Erträge	0	0	0	0	0	0	0	0
<b>11</b>	<b>Anteilige ordentliche Erträge (Summe aus Nummern 1 bis 10)</b>	<b>-1.332</b>	<b>-500</b>	<b>-1.593</b>	<b>-1.093</b>	<b>0</b>	<b>0</b>	<b>1.093</b>	<b>0</b>
12	Personalaufwendungen	5.480	5.200	5.781	581	0	0	-581	0
13	Versorgungsaufwendungen	0	0	0	0	0	0	0	0
14	Aufwendungen für Sach- und Dienstleistungen	21.862	10.920	5.389	-5.531	0	0	5.531	0
15	Abschreibungen	0	0	0	0	0	0	0	0
16	Zinsen und ähnliche Aufwendungen	0	0	0	0	0	0	0	0
17	Transferaufwendungen	0	0	0	0	0	0	0	0
18	Sonstige ordentliche Aufwendungen	5.838	5.000	1.950	-3.050	0	0	3.050	0
<b>19</b>	<b>Anteilige ordentliche Aufwendungen (Summe aus Nummern 12 bis 18)</b>	<b>33.180</b>	<b>21.120</b>	<b>13.121</b>	<b>-7.999</b>	<b>0</b>	<b>0</b>	<b>7.999</b>	<b>0</b>
<b>20</b>	<b>Anteiliges ordentliches Ergebnis (Saldo aus Nummern 11 und 19)</b>	<b>31.848</b>	<b>20.620</b>	<b>11.528</b>	<b>-9.092</b>	<b>0</b>	<b>0</b>	<b>9.092</b>	<b>0</b>
21	Erträge aus internen Leistungen	0	0	0	0	0	0	0	0
22	Aufwendungen für interne Leistungen	0	800	0	-800	0	0	800	0
23	kalkulatorische Kosten	0	0	0	0	0	0	0	0
<b>24</b>	<b>Kalkulatorisches Ergebnis (Saldo aus Nummern 21 bis 23)</b>	<b>0</b>	<b>800</b>	<b>0</b>	<b>-800</b>	<b>0</b>	<b>0</b>	<b>800</b>	<b>0</b>
<b>25</b>	<b>= Nettoressourcenbedarf/-überschuss (Summe der Nummern 20 und 24)</b>	<b>31.848</b>	<b>21.420</b>	<b>11.528</b>	<b>-9.892</b>	<b>0</b>	<b>0</b>	<b>9.892</b>	<b>0</b>



Jahresabschluss 2023 der Stadt Dornhan

**Teilfinanzrechnung mit Planvergleich  
Produkt 575000 Tourismus**

Stadt Dornhan

Nr.		Ergebnis 2022 EUR 1	Fortg. Ansatz 2023 EUR 2	Ergebnis 2023 EUR 3	Vergl. Erg./Ansatz (Sp.3-2) EUR 4	Erg. Festlegungen im HH-Vollzug EUR 5	Ermächtigungs- übertr. aus 2022 EUR 6	verfüg. Mittel abzgl. Ergebnis EUR 7	Ermächtigungs- übertr. in 2024 EUR 8
1	Summe der Einzahlungen aus laufender Verwaltungstätigkeit ( ohne außerordentliche zahlungswirksame Erträge aus Vermögensveräußerung)	1.316	500	1.594	1.094	0	0	-1.094	0
2	Summe der Auszahlungen aus laufender Verwaltungstätigkeit	-33.131	-21.120	-13.179	7.941	0	0	-7.941	0
<b>3</b>	<b>Anteiliger Zahlungsmittelüberschuss/-bedarf aus laufender Verwaltungstätigkeit (Saldo aus Nummer 1 und 2)</b>	<b>-31.815</b>	<b>-20.620</b>	<b>-11.585</b>	<b>9.035</b>	<b>0</b>	<b>0</b>	<b>-9.035</b>	<b>0</b>
4	Einzahlungen aus Investitionszuwendungen	0	0	0	0	0	0	0	0
5	Einzahlungen aus Investitionbeiträgen und ähnlichen Entgelten für Investitionstätigkeit	0	0	0	0	0	0	0	0
6	Einzahlungen aus der Veräußerung von Sachvermögen	0	0	0	0	0	0	0	0
7	Einzahlungen aus der Veräußerung von Finanzvermögen	0	0	0	0	0	0	0	0
8	Einzahlungen für sonstige Investitionstätigkeiten	0	0	0	0	0	0	0	0
<b>9</b>	<b>Summe der Einzahlungen aus Investitionstätigkeit (Summe aus Nummer 4 bis 8)</b>	<b>0</b>	<b>0</b>	<b>0</b>	<b>0</b>	<b>0</b>	<b>0</b>	<b>0</b>	<b>0</b>
10	Auszahlungen für den Erwerb von Grundstücken und Gebäuden	0	0	0	0	0	0	0	0
11	Auszahlungen für Baumaßnahmen	0	0	0	0	0	0	0	0
12	Auszahlungen für den Erwerb von beweglichem Sachvermögen	0	0	0	0	0	0	0	0
13	Auszahlungen für den Erwerb von Finanzvermögen	0	0	0	0	0	0	0	0
14	Auszahlungen für Investitionsförderungsmaßnahmen	0	0	0	0	0	0	0	0
15	Auszahlungen für den Erwerb von immateriellen Vermögensgegenständen	0	0	0	0	0	0	0	0
<b>16</b>	<b>Summe der Auszahlungen aus Investitionstätigkeit (Summe aus Nummer 10 bis 15)</b>	<b>0</b>	<b>0</b>	<b>0</b>	<b>0</b>	<b>0</b>	<b>0</b>	<b>0</b>	<b>0</b>
<b>17</b>	<b>Anteiliger Finanzierungsmittelüberschuss/-bedarf aus Investitionstätigkeit (Saldo aus Nummer 9 und 16)</b>	<b>0</b>	<b>0</b>	<b>0</b>	<b>0</b>	<b>0</b>	<b>0</b>	<b>0</b>	<b>0</b>
<b>18</b>	<b>Anteiliger Finanzierungsmittelüberschuss/-bedarf (Summe aus Nummer 3 und 17)</b>	<b>-31.815</b>	<b>-20.620</b>	<b>-11.585</b>	<b>9.035</b>	<b>0</b>	<b>0</b>	<b>-9.035</b>	<b>0</b>

Jahresabschluss 2023 der Stadt Dornhan

**Finanzrechnung der Investitionsmaßnahmen  
Produkt 575000 Tourismus**

Stadt Dornhan

Nr.	Bezeichnung	Ergebnis 2022 EUR 1	Fortg. Ansatz 2023 EUR 2	Ergebnis 2023 EUR 3	Vergl. Erg./Ansatz (Sp.3-2) EUR 4	Erg. Festlegungen im HH-Vollzug EUR 5	Ermächt.übertr. aus 2022 EUR 6	verfüg. Mittel abzgl. Ergebnis EUR 7	Ermächtigungs- übertr. in 2024 EUR 8
15750-0001	Einrichtung Wohnmobilstellplätze	0	0	0	0	0	0	0	0

Jahresabschluss 2023 der Stadt Dornhan

**Teilergebnisrechnung mit Planvergleich  
Teilhaushalt THH5 Infrastruktur und Umwelt**

Stadt Dornhan

Nr.	Ergebnis 2022 EUR 1	Fortg. Ansatz 2023 EUR 2	Ergebnis 2023 EUR 3	Vergl. Erg./Ansatz (SP 3-2) EUR 4	Erg. Festlegungen im HH-Vollzug EUR 5	Ermächtigungs- übertr. aus 2022 EUR 6	verfüg. Mittel abzgl. Ergebnis EUR 7	Ermächtigungs- übertr. in 2024 EUR 8
1	0	0	0	0	0	0	0	0
2	-163.938	-115.260	-131.315	-16.055	0	0	16.055	0
3	-336.800	-284.500	-349.013	-64.513	0	0	64.513	0
4	0	0	0	0	0	0	0	0
5	-922.042	-944.150	-1.007.701	-63.551	0	0	63.551	0
6	-515.686	-471.900	-502.624	-30.724	0	0	30.724	0
7	-35.152	-16.000	-44.770	-28.770	0	0	28.770	0
8	0	0	0	0	0	0	0	0
9	0	0	0	0	0	0	0	0
10	-208.745	-223.000	-242.478	-19.478	0	0	19.478	0
<b>11</b>	<b>-2.182.361</b>	<b>-2.054.810</b>	<b>-2.277.900</b>	<b>-223.090</b>	<b>0</b>	<b>0</b>	<b>223.090</b>	<b>0</b>
12	354.041	374.800	364.242	-10.558	0	0	10.558	0
13	0	0	0	0	0	0	0	0
14	823.633	1.079.110	1.034.044	-45.066	0	0	45.066	0
15	894.544	835.730	915.245	79.515	0	0	-79.515	0
16	0	0	0	0	0	0	0	0
17	284.989	295.500	375.091	79.591	0	0	-79.591	0
18	226.743	278.830	293.751	14.921	0	0	-14.921	0
<b>19</b>	<b>2.683.950</b>	<b>2.863.970</b>	<b>2.982.372</b>	<b>118.402</b>	<b>0</b>	<b>0</b>	<b>-118.402</b>	<b>0</b>
<b>20</b>	<b>401.589</b>	<b>809.160</b>	<b>704.472</b>	<b>-104.688</b>	<b>0</b>	<b>0</b>	<b>104.688</b>	<b>0</b>
21	-253.384	-180.000	-250.310	-70.310	0	0	70.310	0
22	748.547	677.600	839.757	162.157	0	0	-162.157	0
23	291.933	0	223.314	223.314	0	0	-223.314	0
<b>24</b>	<b>787.096</b>	<b>497.600</b>	<b>812.761</b>	<b>315.161</b>	<b>0</b>	<b>0</b>	<b>-315.161</b>	<b>0</b>
<b>25</b>	<b>1.188.685</b>	<b>1.306.760</b>	<b>1.517.233</b>	<b>210.473</b>	<b>0</b>	<b>0</b>	<b>-210.473</b>	<b>0</b>

Jahresabschluss 2023 der Stadt Dornhan

**Teilfinanzrechnung mit Planvergleich  
Teilhaushalt THH5 Infrastruktur und Umwelt**

Stadt Dornhan

Nr.	Ergebnis 2022 EUR 1	Fortg. Ansatz 2023 EUR 2	Ergebnis 2023 EUR 3	Vergl. Erg./Ansatz (SP 3-2) EUR 4	Erg. Festlegungen im HH-Vollzug EUR 5	Ermächtigungs- übertr. aus 2022 EUR 6	verfüg. Mittel abzgl. Ergebnis EUR 7	Ermächtigungs- übertr. in 2024 EUR 8
1	2.105.441	1.770.310	2.109.972	339.662	0	0	-339.662	0
2	-1.945.750	-2.028.240	-1.941.666	86.574	0	0	-86.574	0
<b>3</b>	<b>159.691</b>	<b>-257.930</b>	<b>168.306</b>	<b>426.236</b>	<b>0</b>	<b>0</b>	<b>-426.236</b>	<b>0</b>
4	497.577	400.000	864.928	464.928	0	0	-464.928	0
5	512.128	1.111.500	205.413	-906.087	0	0	906.087	0
6	6.926	0	127.278	127.278	0	0	-127.278	0
7	0	0	0	0	0	0	0	0
8	0	0	0	0	0	0	0	0
<b>9</b>	<b>1.016.631</b>	<b>1.511.500</b>	<b>1.197.618</b>	<b>-313.882</b>	<b>0</b>	<b>0</b>	<b>313.882</b>	<b>0</b>
10	-3.034	-240.000	-10.508	229.492	0	0	-229.492	0
11	-3.146.139	-5.490.000	-2.478.372	3.011.628	0	0	-3.011.628	0
12	-68.911	-19.000	-25.428	-6.428	0	0	6.428	0
13	0	0	0	0	0	0	0	0
14	-16.000	-303.500	-221.000	82.500	0	0	-82.500	0
15	0	0	0	0	0	0	0	0
<b>16</b>	<b>-3.234.084</b>	<b>-6.052.500</b>	<b>-2.735.309</b>	<b>3.317.191</b>	<b>0</b>	<b>0</b>	<b>-3.317.191</b>	<b>0</b>
<b>17</b>	<b>-2.217.454</b>	<b>-4.541.000</b>	<b>-1.537.690</b>	<b>3.003.310</b>	<b>0</b>	<b>0</b>	<b>-3.003.310</b>	<b>0</b>
<b>18</b>	<b>-2.057.763</b>	<b>-4.798.930</b>	<b>-1.369.384</b>	<b>3.429.546</b>	<b>0</b>	<b>0</b>	<b>-3.429.546</b>	<b>0</b>

Jahresabschluss 2023 der Stadt Dornhan

Finanzrechnung der Investitionsmaßnahmen  
Teilhaushalt THH5 Infrastruktur und Umwelt

Stadt Dornhan

Nr.	Bezeichnung	Ergebnis 2022 EUR 1	Fortg. Ansatz 2023 EUR 2	Ergebnis 2023 EUR 3	Vergl. Erg./Ansatz (Sp.3-2) EUR 4	Erg. Festlegungen im HH-Vollzug EUR 5	Ermächt. übertr. aus 2022 EUR 6	verfüg. Mittel abzgl. Ergebnis EUR 7	Ermächtigungs- übertr. in 2024 EUR 8
B5380-0001	Kanal-/Klärbeiträge Dornhan allgemein	0	0	3.097	3.097	0	0	-3.097	0
180	Einzahlungen aus Investitionszuwendungen	0	0	3.097	3.097	0	0	-3.097	0
B5380-0002	Kanal-/Klärbeiträge Baugeb. Bühler Höhe	0	0	0	0	0	0	0	0
B5380-0003	Kanal-/Klärbeiträge "Balmerstraße/Neuhausgasse"	0	15.000	0	-15.000	0	0	15.000	0
190	Einzahlungen aus Investitionsbeiträgen und ähnlichen Entgelten für Investitionstätigkeit	0	15.000	0	-15.000	0	0	15.000	0
B5380-0004	Kanal-/Klärbeiträge "Hungerbühl III"	0	180.000	6.385	-173.615	0	0	173.615	0
190	Einzahlungen aus Investitionsbeiträgen und ähnlichen Entgelten für Investitionstätigkeit	0	180.000	6.385	-173.615	0	0	173.615	0
B5380-0005	Kanal-/Klärbeitrag "Hungerbühl IV"	54.973	0	0	0	0	0	0	0
190	Einzahlungen aus Investitionsbeiträgen und ähnlichen Entgelten für Investitionstätigkeit	54.973	0	0	0	0	0	0	0
B5380-0007	HA-Ersätze "Hungerbühl III", Dornhan	0	15.000	0	-15.000	0	0	15.000	0
190	Einzahlungen aus Investitionsbeiträgen und ähnlichen Entgelten für Investitionstätigkeit	0	15.000	0	-15.000	0	0	15.000	0
B5380-0008	HA-Ersätze "Hungerbühl IV", Dornhan	0	0	0	0	0	0	0	0
B5380-0009	HA-Ersätze Balmerstraße/Neuhausgasse	0	5.000	0	-5.000	0	0	5.000	0
190	Einzahlungen aus Investitionsbeiträgen und ähnlichen Entgelten für Investitionstätigkeit	0	5.000	0	-5.000	0	0	5.000	0
B5380-2003	Kanal-/Klärbeitrag "Baumeggarten" Busenweiler	3.653	0	0	0	0	0	0	0
190	Einzahlungen aus Investitionsbeiträgen und ähnlichen Entgelten für Investitionstätigkeit	3.653	0	0	0	0	0	0	0
B5380-3001	Kanal-/Klärbeiträge Eschle II, Fürnsal	0	0	19.144	19.144	0	0	-19.144	0
190	Einzahlungen aus Investitionsbeiträgen und ähnlichen Entgelten für Investitionstätigkeit	0	0	19.144	19.144	0	0	-19.144	0
B5380-3002	Abwasserbeiträge Fürnsal	0	0	0	0	0	0	0	0
B5380-5001	Abwasserbeiträge im Hausacker Leinstetten	0	0	0	0	0	0	0	0
B5380-6001	Kanal-/Klärbeiträge "Ochsgarten"	0	38.000	20.178	-17.822	0	0	17.822	0
180	Einzahlungen aus Investitionszuwendungen	0	0	20.178	20.178	0	0	-20.178	0
190	Einzahlungen aus Investitionsbeiträgen und ähnlichen Entgelten für Investitionstätigkeit	0	38.000	0	-38.000	0	0	38.000	0
B5380-6002	HA-Ersätze "Ochsgarten" Marschalkenzimmern	0	7.500	0	-7.500	0	0	7.500	0
190	Einzahlungen aus Investitionsbeiträgen und ähnlichen Entgelten für Investitionstätigkeit	0	7.500	0	-7.500	0	0	7.500	0
B5380-6004	Kanal-/Klärbeiträge Bühlsstraße MZ	12.256	0	0	0	0	0	0	0
190	Einzahlungen aus Investitionsbeiträgen und ähnlichen Entgelten für Investitionstätigkeit	12.256	0	0	0	0	0	0	0
B5380-6005	Kanal-/Klärbeiträge "Ochsgarten II"	0	0	0	0	0	0	0	0
B5380-6006	HA-Ersätze "Ochsgarten II"	0	0	0	0	0	0	0	0
B5380-6008	HA-Ersätze "Gartenweg", Marschalkenzimmern	0	0	0	0	0	0	0	0
B5380-7001	Kanal-/Klärbeitrag "Höhwandel"	56.217	30.000	3.982	-26.018	0	0	26.018	0
180	Einzahlungen aus Investitionszuwendungen	56.217	0	3.982	3.982	0	0	-3.982	0
190	Einzahlungen aus Investitionsbeiträgen und ähnlichen Entgelten für Investitionstätigkeit	0	30.000	0	-30.000	0	0	30.000	0
B5380-7002	HA-Ersätze "Höhwandel", Weiden	0	0	0	0	0	0	0	0

Jahresabschluss 2023 der Stadt Dornhan

Finanzrechnung der Investitionsmaßnahmen  
 Teilhaushalt THH5 Infrastruktur und Umwelt

Stadt Dornhan

Nr.	Bezeichnung	Ergebnis 2022 EUR	Fortg. Ansatz 2023 EUR	Ergebnis 2023 EUR	Vergl. Erg./Ansatz (SP 3-2) EUR	Erg. Festlegungen im HH-Vollzug EUR	Ermächt. übertr. aus 2022 EUR	verfüg. Mittel abzgl. Ergebnis EUR	Ermächtigungs- übertr. in 2024 EUR
		1	2	3	4	5	6	7	8
B5380-7003	Kanal-/Klärbeiträge "Höhe"	0	0	0	0	0	0	0	0
B5380-7004	HA-Ersätze "Höhe", Weiden	0	0	0	0	0	0	0	0
B5380-9001	Abwasserbeitrag allgemein	0	0	0	0	0	0	0	0
B5410-0002	Beiträge Straße Baugeb. "Bühler Höhe" Dornhan	0	0	0	0	0	0	0	0
B5410-0003	Ausgleichsbeiträge Straße "Balmerstr./Neuhausgasse"	0	5.000	0	-5.000	0	0	5.000	0
	Einzahlungen aus Investitionsbeiträgen und ähnlichen Entgelten für Investitionstätigkeit	0	5.000	0	-5.000	0	0	5.000	0
B5410-0004	Beiträge Straße "Hungerbühl III" Dornhan	0	116.000	62.593	-53.407	0	0	53.407	0
	Einzahlungen aus Investitionsbeiträgen und ähnlichen Entgelten für Investitionstätigkeit	0	116.000	62.593	-53.407	0	0	53.407	0
B5410-0005	Beiträge Straße "Hungerbühl IV" Dornhan	0	0	0	0	0	0	0	0
B5410-0006	Beiträge "Bühlerstraße", Dornhan	0	0	0	0	0	0	0	0
B5410-0007	Beiträge Ausbau "Zollstockstraße", "Maybachstraße"	0	0	0	0	0	0	0	0
B5410-0008	Beiträge Erschl. Hölderlinstraße	0	0	0	0	0	0	0	0
B5410-0009	Straßenerschließungsbeiträge GE Süd	0	0	0	0	0	0	0	0
B5410-2003	Erschließungsbeiträge "Baumeggarten" Busenweiler	27.185	0	6.000	6.000	0	0	-6.000	0
	Einzahlungen aus Investitionsbeiträgen und ähnlichen Entgelten für Investitionstätigkeit	27.185	0	6.000	6.000	0	0	-6.000	0
B5410-5001	Erschl.beiträge Straße Hausacker, Leinstetten	0	0	0	0	0	0	0	0
B5410-6001	Beiträge Straße "Ochsengarten", Marschalkenzimmern	0	320.000	178.809	-141.191	0	0	141.191	0
	Einzahlungen aus Investitionszuwendungen	0	320.000	178.809	-141.191	0	0	141.191	0
	Einzahlungen aus Investitionsbeiträgen und ähnlichen Entgelten für Investitionstätigkeit	0	320.000	178.809	-141.191	0	0	141.191	0
B5410-6003	Beiträge Straße "Gartenweg", Marschalkenzimmern	0	0	0	0	0	0	0	0
B5410-6004	Erschließungsbeiträge Straße Bühlerstraße MZ	0	0	0	0	0	0	0	0
B5410-7001	Beiträge Straße "Höhwanzel", Weiden	416.785	200.000	0	-200.000	0	0	200.000	0
	Einzahlungen aus Investitionszuwendungen	85.088	200.000	0	-200.000	0	0	200.000	0
	Einzahlungen aus Investitionsbeiträgen und ähnlichen Entgelten für Investitionstätigkeit	331.698	200.000	0	-200.000	0	0	200.000	0
B5410-7002	Beiträge Straße "Höhe", Weiden	0	0	0	0	0	0	0	0
B5410-9001	Erschließungsbeiträge Baugebiete allg.	0	0	0	0	0	0	0	0
B5540-0001	Kostenerst.-Beiträge Ausgleichsmaßn Hungerbühl III	0	180.000	3.420	-176.580	0	0	176.580	0
	Einzahlungen aus Investitionsbeiträgen und ähnlichen Entgelten für Investitionstätigkeit	0	180.000	3.420	-176.580	0	0	176.580	0
B5540-7001	Ausgleichsmaßnahmen Höhwandel	6.002	0	0	0	0	0	0	0
	Einzahlungen aus Investitionszuwendungen	6.002	0	0	0	0	0	0	0
I5110-0001	San.gebiet Balmerstr. - Sanierung Rathaus	-19.484	0	0	0	0	0	0	0
	Auszahlungen für Baumaßnahmen	-19.484	0	0	0	0	0	0	0
I5110-0002	San.gebiet Balmerstr. Abriss Schillerstraße 3+5	0	0	0	0	0	0	0	0
I5110-0006	Sanierungsgebiet "Balmerstraße"	-33.470	0	-308.896	-308.896	0	0	308.896	0

Jahresabschluss 2023 der Stadt Dornhan

Finanzrechnung der Investitionsmaßnahmen  
Teilhaushalt THH5 Infrastruktur und Umwelt

Stadt Dornhan

Nr.	Bezeichnung	Ergebnis 2022 EUR 1	Fortg. Ansatz 2023 EUR 2	Ergebnis 2023 EUR 3	Vergl. Erg./Ansatz (Sp.3-2) EUR 4	Erg. Festlegungen im HH-Vollzug EUR 5	Ermächt. übertr. aus 2022 EUR 6	verfügb. Mittel abzgl. Ergebnis EUR 7	Ermächtigungs- übertr. in 2024 EUR 8
250	Auszahlungen für Baumaßnahmen	-33.470	0	-308.896	-308.896	0	0	308.896	0
I5110-0010	Eigent. Energ. Quartierskonz. Bauhof-Galgenb.-Ma	0	0	0	0	0	0	0	0
I5110-0011	Konzept Flächengewinnung durch Innenentwicklung	0	0	0	0	0	0	0	0
I5110-0012	Fortschreibung Stadtentwicklungskonzept	0	0	0	0	0	0	0	0
I5110-6001	Sanierungsgebiet Marschalkenzimmern Eigenanteil	-366.284	-50.000	-93.682	-43.682	0	0	43.682	0
240	Auszahlungen für den Erwerb von Grundstücken und Gebäuden	0	-50.000	0	50.000	0	0	-50.000	0
250	Auszahlungen für Baumaßnahmen	-366.284	0	-93.682	-93.682	0	0	93.682	0
I5360-0003	Leerrohr entlang Wärmenetzerweiterung	0	-15.000	-10.524	4.476	0	0	-4.476	0
250	Auszahlungen für Baumaßnahmen	0	-15.000	-10.524	4.476	0	0	-4.476	0
I5360-5001	Eigenanteil Breitbandausbau Gewerbegebiete	0	-200.000	-22.611	177.389	0	0	-177.389	0
250	Auszahlungen für Baumaßnahmen	0	-200.000	-22.611	177.389	0	0	-177.389	0
I5360-5002	Eigenanteil Breitbandausbau Graue Flecken	0	0	0	0	0	0	0	0
I5360-6002	Medienrohr Baugebiet Ochsengarten	-10.000	0	0	0	0	0	0	0
250	Auszahlungen für Baumaßnahmen	-10.000	0	0	0	0	0	0	0
I5370-0001	Erdeponie (Rekultivierung/Schranke/Strom)	0	-65.000	-55.843	9.157	0	0	-9.157	0
250	Auszahlungen für Baumaßnahmen	0	-65.000	-55.843	9.157	0	0	-9.157	0
I5370-0002	Erdeponie - Ersatzbeschaffung Laderaupe	0	0	0	0	0	0	0	0
I5380-0002	Kanal Baugeb. Bühler Höhe	-30.000	0	-3.500	-3.500	0	0	3.500	0
250	Auszahlungen für Baumaßnahmen	-30.000	0	-3.500	-3.500	0	0	3.500	0
I5380-0006	Kanal Baugebiet Hungerbühl 2. BA	0	0	0	0	0	0	0	0
I5380-0007	Kanalanschluss Oberhardt	0	0	0	0	0	0	0	0
I5380-0008	Kanal Baugeb. "Fürnsaler Steig III"	0	0	0	0	0	0	0	0
I5380-0009	Kanal "Gewerbegebiet Süd" 2017	0	0	0	0	0	0	0	0
I5380-0010	Kanal Erschließung Baugebiet "Hungerbühl 3. BA"	0	-1.400.000	-864.100	535.900	0	0	-535.900	0
250	Auszahlungen für Baumaßnahmen	0	-1.400.000	-864.100	535.900	0	0	-535.900	0
I5380-0012	Kanal "Fürnsaler Steig II"	0	0	0	0	0	0	0	0
I5380-0013	Sanierung Kanal "Malischstr." Planung	0	0	0	0	0	0	0	0
I5380-0014	Kanal "Balmerstraße/Neuhausgasse" Dornhan	0	-50.000	0	50.000	0	0	-50.000	0
250	Auszahlungen für Baumaßnahmen	0	-50.000	0	50.000	0	0	-50.000	0
I5380-0015	Entsiegelungskonzept Dornhan	-54.700	-10.000	-8.800	1.200	0	0	-1.200	0
250	Auszahlungen für Baumaßnahmen	-54.700	-10.000	-8.800	1.200	0	0	-1.200	0
I5380-0016	Kanal "Hungerbühl IV", Dornhan	0	-15.000	0	15.000	0	0	-15.000	0
250	Auszahlungen für Baumaßnahmen	0	-15.000	0	15.000	0	0	-15.000	0
I5380-0017	Kanal "Holderlinstraße" Dornhan Ausbau	0	0	0	0	0	0	0	0

Jahresabschluss 2023 der Stadt Dornhan

Finanzrechnung der Investitionsmaßnahmen  
Teilhaushalt THH5 Infrastruktur und Umwelt

Stadt Dornhan

Nr.	Bezeichnung	Ergebnis 2022 EUR 1	Fortg. Ansatz 2023 EUR 2	Ergebnis 2023 EUR 3	Vergl. Erg./Ansatz (Sp.3-2) EUR 4	Erg. Festlegungen im HH-Vollzug EUR 5	Ermächt. übertr. aus 2022 EUR 6	verfügb. Mittel abzgl. Ergebnis EUR 7	Ermächtigungs- übertr. in 2024 EUR 8
15380-0018	Kanal "Gewerbegebiet Süd (Gewinn See)"	-453.527	-100.000	-15.322	84.678	0	0	-84.678	0
250	Auszahlungen für Baumaßnahmen	-453.527	-100.000	-15.322	84.678	0	0	-84.678	0
15380-0020	Kanal "Hungerbühl III" 2.BA	0	0	0	0	0	0	0	0
15380-0021	Abwasserkonzept Gänsehub/Halden	0	0	0	0	0	0	0	0
15380-0022	Paul-Gerhardt-Straße 2	0	0	0	0	0	0	0	0
15380-0023	Erschließung GE Nord Abwasser	0	0	0	0	0	0	0	0
15380-0024	RUB Einzugsbereich Betzweiler-Walde	0	0	0	0	0	0	0	0
15380-0025	Abwasserkanal Malischstraße	0	0	0	0	0	0	0	0
15380-0026	Abwasserkanal Straßenentw. Hölderlinstraße	0	0	0	0	0	0	0	0
15380-1001	Kanal Aischfeld/Alpirsbacher Straße 5380, Busenw.	0	0	0	0	0	0	0	0
15380-2003	Verlängerung Abwasserkanal Aischfeld Eigenanteil	0	0	0	0	0	0	0	0
15380-2004	Eigena. "Abwasserkonz. B'weiler an KA ZV Unteres G	0	0	0	0	0	0	0	0
15380-2005	Abwasseranschluss OT Busenweiler Kostenbeteiligung	0	0	0	0	0	0	0	0
15380-5003	Kanal Baugebiet Hausacker Erweiterung	0	0	0	0	0	0	0	0
15380-5401	Verlängerung Abwasserkanal Gundelshausen Eigenant.	0	0	0	0	0	0	0	0
15380-6001	Kanal "Im Angel", Marschalkenzimmern	-6.095	-175.000	-2.391	172.609	0	0	-172.609	0
250	Auszahlungen für Baumaßnahmen	-6.095	-175.000	-2.391	172.609	0	0	-172.609	0
15380-6002	Kanal "Ochsegarten", Marschalkenzimmern	-323.506	-20.000	-61.000	-41.000	0	0	41.000	0
250	Auszahlungen für Baumaßnahmen	-323.506	-20.000	-61.000	-41.000	0	0	41.000	0
15380-6004	Kanal "Gartenweg", Marschalkenzimmern	0	0	0	0	0	0	0	0
15380-6005	Kanal "Im Angel" Abschnitt Ost	0	0	0	0	0	0	0	0
15380-6006	Kanal "Im Angel" Abschnitt West	0	0	0	0	0	0	0	0
15380-6007	Kanal "Im Angel" Abschnitt Süd	0	0	0	0	0	0	0	0
15380-7001	Entsiegelungsprogramm Weiden	0	0	0	0	0	0	0	0
15380-7002	Kanal "Höhwandel", Weiden	-233.750	-10.000	-47.426	-37.426	0	0	37.426	0
250	Auszahlungen für Baumaßnahmen	-233.750	-10.000	-47.426	-37.426	0	0	37.426	0
15380-7003	Planung Kanal Baugebiet "Höhe", Weiden	0	0	0	0	0	0	0	0
15380-7004	RÜB Weiden	0	0	0	0	0	0	0	0
15380-7005	Klärwerk Oberndorf-Alstaig	0	0	0	0	0	0	0	0
15380-7006	Abwasserkanal Abschnitt Breiwwiesenstraße	0	0	0	0	0	0	0	0
15380-7007	Abwasserkanal Schlattsstraße	0	0	0	0	0	0	0	0
15380-9000	Kapitalumlage Kläranlage Oberndorf	0	0	0	0	0	0	0	0
15410-0002	Straße Baugeb. Bühler Höhe	-59.582	-200.000	-13.978	186.022	0	0	-186.022	0



Jahresabschluss 2023 der Stadt Dornhan

Finanzrechnung der Investitionsmaßnahmen  
 Teilhaushalt THH5 Infrastruktur und Umwelt

Stadt Dornhan

Nr.	Bezeichnung	Ergebnis 2022 EUR 1	Fortg. Ansatz 2023 EUR 2	Ergebnis 2023 EUR 3	Vergl. Erg./Ansatz (Sp.3-2) EUR 4	Erg. Festlegungen im HH-Vollzug EUR 5	Ermächt. übertr. aus 2022 EUR 6	verfügb. Mittel abzgl. Ergebnis EUR 7	Ermächtigungs- übertr. in 2024 EUR 8
250	Auszahlungen für Baumaßnahmen	-59.502	-200.000	-13.978	186.022	0	0	-186.022	0
15410-0005	Straße "Hungerbühl 3. BA" Dornhan	-696	-800.000	-296.157	503.843	0	0	-503.843	0
250	Auszahlungen für Baumaßnahmen	-696	-800.000	-296.157	503.843	0	0	-503.843	0
15410-0006	Ausbau Maybachstraße	0	-280.000	0	280.000	0	0	-280.000	0
250	Auszahlungen für Baumaßnahmen	0	-280.000	0	280.000	0	0	-280.000	0
15410-0009	Straße "Gewerbegebiet Süd"	0	0	0	0	0	0	0	0
15410-0013	Straße "Balmerstr./Neuhausgasse"	0	-200.000	0	200.000	0	0	-200.000	0
250	Auszahlungen für Baumaßnahmen	0	-200.000	0	200.000	0	0	-200.000	0
15410-0014	Straßenbau Baugebiet "Hungerbühl IV", Dornhan	0	-15.000	0	15.000	0	0	-15.000	0
250	Auszahlungen für Baumaßnahmen	0	-15.000	0	15.000	0	0	-15.000	0
15410-0015	Straße "Holderlinstraße", Dornhan	-14.500	0	0	0	0	0	0	0
250	Auszahlungen für Baumaßnahmen	-14.500	0	0	0	0	0	0	0
15410-0016	Straße "Gewerbegebiet Süd" (Gewann See)	-384.131	-200.000	-87.239	112.761	0	0	-112.761	0
250	Auszahlungen für Baumaßnahmen	-384.131	-200.000	-87.239	112.761	0	0	-112.761	0
15410-0018	Sanierungsgebiet Malischstraße	0	0	0	0	0	0	0	0
15410-0019	Dornhan/Brachfeld Gem.verb.weg 8020	-67.172	0	0	0	0	0	0	0
250	Auszahlungen für Baumaßnahmen	-67.172	0	0	0	0	0	0	0
15410-0020	Ausbau Zollstockstraße	0	-335.000	0	335.000	0	0	-335.000	0
250	Auszahlungen für Baumaßnahmen	0	-335.000	0	335.000	0	0	-335.000	0
15410-0024	Verbindungsstraße Busenweiler/Aischfeld	0	0	0	0	0	0	0	0
15410-0025	Geschwindigkeitsmesstafel	-2.554	0	0	0	0	0	0	0
250	Auszahlungen für Baumaßnahmen	-2.554	0	0	0	0	0	0	0
15410-0026	Straßenbau, Niedertalstraße	-101.049	0	-4.303	-4.303	0	0	4.303	0
250	Auszahlungen für Baumaßnahmen	-101.049	0	-4.303	-4.303	0	0	4.303	0
15410-0027	Beitzweiler Straße - entlang Mehrgenerationenplatz	-79.686	-100.000	-127.646	-27.646	0	0	27.646	0
250	Auszahlungen für Baumaßnahmen	-79.686	-100.000	-127.646	-27.646	0	0	27.646	0
15410-0029	Stellplätze/Gehweg Krone Areal	0	-10.000	0	10.000	0	0	-10.000	0
250	Auszahlungen für Baumaßnahmen	0	-10.000	0	10.000	0	0	-10.000	0
15410-0030	Radweg K5519 Dornhan-Gundeishausen	0	0	-11.310	-11.310	0	0	11.310	0
250	Auszahlungen für Baumaßnahmen	0	0	-11.310	-11.310	0	0	11.310	0
15410-0031	Straße "Hungerbühl III"	0	0	0	0	0	0	0	0
15410-0034	Planung Fuß- und Radweg zur Killberghütte	0	0	0	0	0	0	0	0
15410-0035	Straße "Hungerbühl III" 2. BA	0	0	0	0	0	0	0	0
15410-0037	Erschließung GE Nord	0	0	0	0	0	0	0	0

Jahresabschluss 2023 der Stadt Dornhan

Finanzrechnung der Investitionsmaßnahmen  
Teilhaushalt THH5 Infrastruktur und Umwelt

Stadt Dornhan

Nr.	Bezeichnung	Ergebnis 2022 EUR 1	Fortg. Ansatz 2023 EUR 2	Ergebnis 2023 EUR 3	Vergl. Erg./Ansatz (Sp.3-2) EUR 4	Erg. Festlegungen im HH-Vollzug EUR 5	Ermächt. übertr. aus 2022 EUR 6	verfüg. Mittel abzgl. Ergebnis EUR 7	Ermächtigungs- übertr. in 2024 EUR 8
I5410-0039	Anbindung Gänlsbühl, Straßenbau	0	0	0	0	0	0	0	0
I5410-1001	Teilschnitt Tauchhaldenweg Bettenhausen	0	0	0	0	0	0	0	0
I5410-1002	Sanierung Brachfeld-Bettenhausen OT Bettenhausen	0	0	0	0	0	0	0	0
I5410-1003	Straße Aischfeld/Alpirsbacher Straße Busenweiler	0	0	0	0	0	0	0	0
I5410-2002	Ausbau "Baumgartenweg" Busenweiler	0	0	0	0	0	0	0	0
I5410-2006	Heimbach-Radwegkonzept	0	-10.000	0	10.000	0	0	-10.000	0
250	Auszahlungen für Baumaßnahmen	0	-10.000	0	10.000	0	0	-10.000	0
I5410-2007	Höhenradweg Busenweiler	0	0	0	0	0	0	0	0
I5410-3004	Radweg Dornhan-Fürnsal Planung	0	0	0	0	0	0	0	0
I5410-3005	Gemeindeverbindungsstraße Fürnsal-Gundelshausen	0	0	0	0	0	0	0	0
I5410-5001	Sanierung "Lange-Röt-Straße" Leinstetten	0	0	0	0	0	0	0	0
I5410-5002	Glattal-Radweg - Kostenbeteiligung	0	-30.000	0	30.000	0	0	-30.000	0
250	Auszahlungen für Baumaßnahmen	0	-30.000	0	30.000	0	0	-30.000	0
I5410-5004	Straße Baugebiet Hausacker Erweiterung	0	0	0	0	0	0	0	0
I5410-6001	Baugebiet "Bühlstraße"	0	0	0	0	0	0	0	0
I5410-6002	Straße "Ochsengarten, Marschalkenzimmern	-206.000	-400.000	-255.149	144.851	0	0	-144.851	0
250	Auszahlungen für Baumaßnahmen	-206.000	-400.000	-255.149	144.851	0	0	-144.851	0
I5410-6003	Straße "Im Angel"	-22.500	-370.000	-14.000	356.000	0	0	-356.000	0
250	Auszahlungen für Baumaßnahmen	-22.500	-370.000	-14.000	356.000	0	0	-356.000	0
I5410-6004	Ortsmitte Marschalkenzimmern, Platzgestaltung	0	-70.000	-67	69.933	0	0	-69.933	0
250	Auszahlungen für Baumaßnahmen	0	-70.000	-67	69.933	0	0	-69.933	0
I5410-6005	Straßenbau "Gartenweg" Marschalkenzimmern	0	0	-18.227	-18.227	0	0	18.227	0
250	Auszahlungen für Baumaßnahmen	0	0	-18.227	-18.227	0	0	18.227	0
I5410-6007	Straße "Im Angel" Abschnitt Ost (Stbf)	0	0	0	0	0	0	0	0
I5410-6008	Straße "Im Angel" Abschnitt West (Stbf MZ)	0	0	0	0	0	0	0	0
I5410-6009	Straße "Im Angel" Abschnitt Süd	0	0	0	0	0	0	0	0
I5410-6010	Erschließungsbeiträge "Im Angel" Abschnitt West	0	0	0	0	0	0	0	0
I5410-7002	Straße "Höhwandel", Weiden	-336.165	-200.000	-90.057	109.943	0	0	-109.943	0
250	Auszahlungen für Baumaßnahmen	-336.165	-200.000	-90.057	109.943	0	0	-109.943	0
I5410-7003	Straße "Breitwiesenstraße" 1. Abschnitt	0	-10.000	0	10.000	0	0	-10.000	0
250	Auszahlungen für Baumaßnahmen	0	-10.000	0	10.000	0	0	-10.000	0
I5410-7004	Planung Straßen-Erschließung "Hohe", Weiden	0	0	-6.876	-6.876	0	0	6.876	0
250	Auszahlungen für Baumaßnahmen	0	0	-6.876	-6.876	0	0	6.876	0
I5410-7005	Planung Sanierung Schlatzstraße, Weiden	0	0	0	0	0	0	0	0

Jahresabschluss 2023 der Stadt Dornhan

Finanzrechnung der Investitionsmaßnahmen  
Teilhaushalt THH5 Infrastruktur und Umwelt

Stadt Dornhan

Nr.	Bezeichnung	Ergebnis 2022 EUR 1	Fortg. Ansatz 2023 EUR 2	Ergebnis 2023 EUR 3	Vergl. Erg./Ansatz (SP 3-2) EUR 4	Erg. Festlegungen im HH-Vollzug EUR 5	Ermächt. übertr. aus 2022 EUR 6	verfüg. Mittel abzgl. Ergebnis EUR 7	Ermächtigungs- übertr. in 2024 EUR 8
I5520-0001	Hochwasserschutz - Pegelstandsmessung	0	-6.000	0	6.000	0	0	-6.000	0
260	Auszahlungen für den Erwerb von beweglichem Sachvermögen	0	-6.000	0	6.000	0	0	-6.000	0
I5520-0002	Abbau Wehranlage Leinstetten	0	-200.000	0	200.000	0	0	-200.000	0
250	Auszahlungen für Baumaßnahmen	0	-200.000	0	200.000	0	0	-200.000	0
I5540-0001	Ausgleichmaßnahmen Baugebiet Hungerbühl III u. IV	-16.689	-190.000	-4.720	185.280	0	0	-185.280	0
240	Auszahlungen für den Erwerb von Grundstücken und Gebäuden	0	-190.000	0	190.000	0	0	-190.000	0
250	Auszahlungen für Baumaßnahmen	-16.689	0	-4.720	-4.720	0	0	4.720	0
I5550-0001	Forstwirtschaft: Fahrzeug	0	0	0	0	0	0	0	0
I5550-0003	Beschaffung Ampeln + Spacer	0	-13.000	-9.526	3.474	0	0	-3.474	0
250	Auszahlungen für Baumaßnahmen	0	0	-8.499	-8.499	0	0	8.499	0
260	Auszahlungen für den Erwerb von beweglichem Sachvermögen	0	-13.000	-1.028	11.972	0	0	-11.972	0
I5550-0004	Finanzbudget Forst	0	0	0	0	0	0	0	0
I5550-0005	Trocken-WC für Hochgerichtshütte	0	0	0	0	0	0	0	0
I5550-0006	Mini-Bagger Kubota KX042-4	0	0	0	0	0	0	0	0
Z5110-0001	Zuschüsse San. Rathaus, Ausgl.stock, Stadtebauförd	88.000	0	0	0	0	0	0	0
180	Einzahlungen aus Investitionszuwendungen	88.000	0	0	0	0	0	0	0
Z5110-0006	Zuschuss San.gebiet "Balmerstraße" gesamt	0	0	485.503	485.503	0	0	-485.503	0
180	Einzahlungen aus Investitionszuwendungen	0	0	485.503	485.503	0	0	-485.503	0
Z5110-6001	Zuschuss San.gebiet MZ - Ortsverw. MZ	149.297	30.000	163.404	133.404	0	0	-133.404	0
180	Einzahlungen aus Investitionszuwendungen	149.297	30.000	163.404	133.404	0	0	-133.404	0
Z5110-6003	Stadtebauförderung "Im Angel" Abschnitt Ost	0	0	0	0	0	0	0	0
Z5110-6004	Stadtebauförderung "Im Angel" Abschnitt West	0	0	0	0	0	0	0	0
Z5110-6005	Stadtebauförderung "Im Angel" Abschnitt Süd	0	0	0	0	0	0	0	0
Z5360-5001	Zuschuss Breitbandausbau Nachverd. Gewerbegebiet	0	160.000	0	-160.000	0	0	160.000	0
180	Einzahlungen aus Investitionszuwendungen	0	160.000	0	-160.000	0	0	160.000	0
Z5380-0002	Zuweisung Land Zitzmannbrunnenbachtal RUB	0	0	0	0	0	0	0	0
Z5410-0003	Zuschuss StbF - Betzweiler Str. bei Mehrgen.platz	0	60.000	0	-60.000	0	0	60.000	0
180	Einzahlungen aus Investitionszuwendungen	0	60.000	0	-60.000	0	0	60.000	0
Z5410-0004	Im Angel 2. BA, Stadtebauförderung	0	150.000	0	-150.000	0	0	150.000	0
180	Einzahlungen aus Investitionszuwendungen	0	150.000	0	-150.000	0	0	150.000	0
Z5410-0008	Zuschuss Ausbau Sternecker Weg	0	0	0	0	0	0	0	0
Z5410-0009	Lukif-Mittel Sondvermögen Bund	0	0	0	0	0	0	0	0
Z5410-3004	Zuschuss Radweg Dornhan-Fürnsal	0	0	0	0	0	0	0	0
ZV5380-001	AZV Kap.Umi. KAGIatt Eigenanteil	0	-285.000	-205.000	80.000	0	0	-80.000	0

Jahresabschluss 2023 der Stadt Dornhan

**Finanzrechnung der Investitionsmaßnahmen  
Teilhaushalt THH5 Infrastruktur und Umwelt**

Stadt Dornhan

Nr.	Bezeichnung	Ergebnis 2022 EUR 1	Fortg. Ansatz 2023 EUR 2	Ergebnis 2023 EUR 3	Vergl. Erg./Ansatz (Sp.3-2) EUR 4	Erg. Festlegungen im HH-Vollzug EUR 5	Ermächt. übertr. aus 2022 EUR 6	verfüg. Mittel abzgl. Ergebnis EUR 7	Ermächtigungs- übertr. in 2024 EUR 8
280	Auszahlungen für Investitionsförderungsmaßnahmen	0	-285.000	-205.000	80.000	0	0	-80.000	0
ZV5520-001	ZV Hochwasserschutz Glatt Kapitalumlage (Notstrom)	0	-6.000	0	6.000	0	0	-6.000	0
280	Auszahlungen für Investitionsförderungsmaßnahmen	0	-6.000	0	6.000	0	0	-6.000	0

**Teilergebnisrechnung mit Planvergleich  
Produkt 511000 Stadtentwicklung, Städtebauliche Planung, Stadterneuerung**

Stadt Dornhan

Nr.	Ergebnis 2022 EUR	Fortg. Ansatz 2023 EUR	Ergebnis 2023 EUR	Vergl. Erg./Ansatz (Sp.3-2) EUR	Erg. Festlegungen im HH-Vollzug EUR	Ermächtigungs- übertr. aus 2022 EUR	verfügb. Mittel abzgl. Ergebnis EUR	Ermächtigungs- übertr. in 2024 EUR
	1	2	3	4	5	6	7	8
1	0	0	0	0	0	0	0	0
2	0	0	0	0	0	0	0	0
3	-11.471	-19.500	-11.470	8.030	0	0	-8.030	0
4	0	0	0	0	0	0	0	0
5	0	0	0	0	0	0	0	0
6	0	0	0	0	0	0	0	0
7	0	0	0	0	0	0	0	0
8	0	0	0	0	0	0	0	0
9	0	0	0	0	0	0	0	0
10	0	0	0	0	0	0	0	0
<b>11</b>	<b>-11.471</b>	<b>-19.500</b>	<b>-11.470</b>	<b>8.030</b>	<b>0</b>	<b>0</b>	<b>-8.030</b>	<b>0</b>
12	41.452	47.700	44.474	-3.226	0	0	3.226	0
13	0	0	0	0	0	0	0	0
14	105.600	130.250	84.590	-45.660	0	0	45.660	0
15	73.913	81.250	77.465	-3.785	0	0	3.785	0
16	0	0	0	0	0	0	0	0
17	0	0	0	0	0	0	0	0
18	43.505	32.000	70.465	38.465	0	0	-38.465	0
<b>19</b>	<b>264.471</b>	<b>291.200</b>	<b>276.994</b>	<b>-14.206</b>	<b>0</b>	<b>0</b>	<b>14.206</b>	<b>0</b>
<b>20</b>	<b>253.000</b>	<b>271.700</b>	<b>265.524</b>	<b>-6.176</b>	<b>0</b>	<b>0</b>	<b>6.176</b>	<b>0</b>
21	0	0	0	0	0	0	0	0
22	0	0	0	0	0	0	0	0
23	0	0	0	0	0	0	0	0
<b>24</b>	<b>0</b>	<b>0</b>	<b>0</b>	<b>0</b>	<b>0</b>	<b>0</b>	<b>0</b>	<b>0</b>
<b>25</b>	<b>253.000</b>	<b>271.700</b>	<b>265.524</b>	<b>-6.176</b>	<b>0</b>	<b>0</b>	<b>6.176</b>	<b>0</b>

**Teilfinanzrechnung mit Planvergleich  
Produkt 511000 Stadtentwicklung, Städtebauliche Planung, Stadterneuerung**

Stadt Dornhan

Nr.	Ergebnis 2022 EUR 1	Fortg. Ansatz 2023 EUR 2	Ergebnis 2023 EUR 3	Vergl. Erg./Ansatz (SP 3-2) EUR 4	Erg. Festlegungen im HH-Vollzug EUR 5	Ermächtigungs- übertr. aus 2022 EUR 6	verfügb. Mittel abzgl. Ergebnis EUR 7	Ermächtigungs- übertr. in 2024 EUR 8
1	0	0	0	0	0	0	0	0
	Summe der Einzahlungen aus laufender Verwaltungstätigkeit (ohne außerordentliche zahlungswirksame Erträge aus Vermögensveräußerung)							
2	-199.086	-209.950	-212.795	-2.845	0	0	2.845	0
<b>3</b>	<b>-199.086</b>	<b>-209.950</b>	<b>-212.795</b>	<b>-2.845</b>	<b>0</b>	<b>0</b>	<b>2.845</b>	<b>0</b>
	<b>Anteiliger Zahlungsmittelüberschuss/-bedarf aus laufender Verwaltungstätigkeit (Saldo aus Nummer 1 und 2)</b>							
4	237.297	30.000	648.907	618.907	0	0	-618.907	0
	Einzahlungen aus Investitionszuwendungen							
5	0	0	0	0	0	0	0	0
	Einzahlungen aus Investitionbeiträgen und ähnlichen Entgelten für Investitionstätigkeit							
6	0	0	0	0	0	0	0	0
	Einzahlungen aus der Veräußerung von Sachvermögen							
7	0	0	0	0	0	0	0	0
	Einzahlungen aus der Veräußerung von Finanzvermögen							
8	0	0	0	0	0	0	0	0
	Einzahlungen für sonstige Investitionstätigkeiten							
<b>9</b>	<b>237.297</b>	<b>30.000</b>	<b>648.907</b>	<b>618.907</b>	<b>0</b>	<b>0</b>	<b>-618.907</b>	<b>0</b>
	<b>Summe der Einzahlungen aus Investitionstätigkeit (Summe aus Nummer 4 bis 8)</b>							
10	0	-50.000	0	50.000	0	0	-50.000	0
	Auszahlungen für den Erwerb von Grundstücken und Gebäuden							
11	-402.960	0	-97.936	-97.936	0	0	97.936	0
	Auszahlungen für Baumaßnahmen							
12	0	0	0	0	0	0	0	0
	Auszahlungen für den Erwerb von beweglichem Sachvermögen							
13	0	0	0	0	0	0	0	0
	Auszahlungen für den Erwerb von Finanzvermögen							
14	-16.000	-12.500	-16.000	-3.500	0	0	3.500	0
	Auszahlungen für Investitionsförderungsmaßnahmen							
15	0	0	0	0	0	0	0	0
	Auszahlungen für den Erwerb von immateriellen Vermögensgegenständen							
<b>16</b>	<b>-418.960</b>	<b>-62.500</b>	<b>-113.936</b>	<b>-51.436</b>	<b>0</b>	<b>0</b>	<b>51.436</b>	<b>0</b>
	<b>Summe der Auszahlungen aus Investitionstätigkeit (Summe aus Nummer 10 bis 15)</b>							
<b>17</b>	<b>-181.663</b>	<b>-32.500</b>	<b>534.971</b>	<b>567.471</b>	<b>0</b>	<b>0</b>	<b>-567.471</b>	<b>0</b>
	<b>Anteiliger Finanzierungsmittelüberschuss/-bedarf aus Investitionstätigkeit (Saldo aus Nummer 9 und 16)</b>							
<b>18</b>	<b>-380.749</b>	<b>-242.450</b>	<b>322.176</b>	<b>564.626</b>	<b>0</b>	<b>0</b>	<b>-564.626</b>	<b>0</b>
	<b>Anteiliger Finanzierungsmittelüberschuss/-bedarf (Summe aus Nummer 3 und 17)</b>							

**Finanzrechnung der Investitionsmaßnahmen  
Produkt 511000 Stadtentwicklung, Städtebauliche Planung, Stadterneuerung**

Stadt Dornhan

Nr.	Bezeichnung	Ergebnis 2022 EUR 1	Fortg. Ansatz 2023 EUR 2	Ergebnis 2023 EUR 3	Vergl. Erg./Ansatz (Sp.3-2) EUR 4	Erg. Festlegungen im HH-Vollzug EUR 5	Ermächt. übertr. aus 2022 EUR 6	verfügb. Mittel abzgl. Ergebnis EUR 7	Ermächtigungs- übertr. in 2024 EUR 8
I5110-0001	San.gebiet Balmerstr. - Sanierung Rathaus	-19.484	0	0	0	0	0	0	0
250	Auszahlungen für Baumaßnahmen	-19.484	0	0	0	0	0	0	0
I5110-0002	San.gebiet Balmerstr. Abriss Schillerstraße 3+5	0	0	0	0	0	0	0	0
I5110-0006	Sanierungsgebiet "Balmerstraße"	-17.192	0	-4.254	-4.254	0	0	4.254	0
250	Auszahlungen für Baumaßnahmen	-17.192	0	-4.254	-4.254	0	0	4.254	0
I5110-0010	Eigenant. Energ. Quartierskonz. Bauhof-Galgenb.-Ma	0	0	0	0	0	0	0	0
I5110-0011	Konzept Flächengewinnung durch Innenentwicklung	0	0	0	0	0	0	0	0
I5110-0012	Fortschreibung Stadtentwicklungskonzept	0	0	0	0	0	0	0	0
I5110-6001	Sanierungsgebiet Marschalkenzimmern Eigenanteil	-366.284	-50.000	-93.682	-43.682	0	0	43.682	0
240	Auszahlungen für den Erwerb von Grundstücken und Gebäuden	0	-50.000	0	50.000	0	0	-50.000	0
250	Auszahlungen für Baumaßnahmen	-366.284	0	-93.682	-93.682	0	0	93.682	0
Z5110-0001	Zuschüsse San. Rathaus, Ausgl.stock, Stadtebauförd	88.000	0	0	0	0	0	0	0
180	Einzahlungen aus Investitionszuwendungen	88.000	0	0	0	0	0	0	0
Z5110-0006	Zuschuss San.gebiet "Balmerstraße" gesamt	0	0	485.503	485.503	0	0	-485.503	0
180	Einzahlungen aus Investitionszuwendungen	0	0	485.503	485.503	0	0	-485.503	0
Z5110-6001	Zuschuss San.gebiet MZ - Ortsverw. MZ	149.297	30.000	163.404	133.404	0	0	-133.404	0
180	Einzahlungen aus Investitionszuwendungen	149.297	30.000	163.404	133.404	0	0	-133.404	0
Z5110-6003	Stadtebauförderung "Im Angel" Abschnitt Ost	0	0	0	0	0	0	0	0
Z5110-6004	Stadtebauförderung "Im Angel" Abschnitt West	0	0	0	0	0	0	0	0
Z5110-6005	Stadtebauförderung "Im Angel" Abschnitt Süd	0	0	0	0	0	0	0	0

**Teilergebnisrechnung mit Planvergleich  
Produkt 511200 Flurneuerungsverfahren**

Stadt Dornhan

Nr.	Ergebnis 2022 EUR 1	Fortg. Ansatz 2023 EUR 2	Ergebnis 2023 EUR 3	Vergl. Erg./Ansatz (Sp.3-2) EUR 4	Erg. Festlegungen im HH-Vollzug EUR 5	Ermächtigungs- übertr. aus 2022 EUR 6	verfüg. Mittel abzgl. Ergebnis EUR 7	Ermächtigungs- übertr. in 2024 EUR 8
1	0	0	0	0	0	0	0	0
2	0	0	0	0	0	0	0	0
3	0	0	0	0	0	0	0	0
4	0	0	0	0	0	0	0	0
5	0	0	0	0	0	0	0	0
6	0	0	0	0	0	0	0	0
7	0	0	0	0	0	0	0	0
8	0	0	0	0	0	0	0	0
9	0	0	0	0	0	0	0	0
10	0	0	0	0	0	0	0	0
<b>11</b>	<b>0</b>	<b>0</b>	<b>0</b>	<b>0</b>	<b>0</b>	<b>0</b>	<b>0</b>	<b>0</b>
12	0	0	0	0	0	0	0	0
13	0	0	0	0	0	0	0	0
14	0	5.000	0	-5.000	0	0	5.000	0
15	0	0	0	0	0	0	0	0
16	0	0	0	0	0	0	0	0
17	0	0	0	0	0	0	0	0
18	0	0	0	0	0	0	0	0
<b>19</b>	<b>0</b>	<b>5.000</b>	<b>0</b>	<b>-5.000</b>	<b>0</b>	<b>0</b>	<b>5.000</b>	<b>0</b>
<b>20</b>	<b>0</b>	<b>5.000</b>	<b>0</b>	<b>-5.000</b>	<b>0</b>	<b>0</b>	<b>5.000</b>	<b>0</b>
21	0	0	0	0	0	0	0	0
22	0	0	0	0	0	0	0	0
23	0	0	0	0	0	0	0	0
<b>24</b>	<b>0</b>	<b>0</b>	<b>0</b>	<b>0</b>	<b>0</b>	<b>0</b>	<b>0</b>	<b>0</b>
<b>25</b>	<b>0</b>	<b>5.000</b>	<b>0</b>	<b>-5.000</b>	<b>0</b>	<b>0</b>	<b>5.000</b>	<b>0</b>



Jahresabschluss 2023 der Stadt Dornhan

**Teilfinanzrechnung mit Planvergleich  
Produkt 511200 Flurneuerungsverfahren**

Stadt Dornhan

Nr.	Ergebnis 2022 EUR 1	Fortg. Ansatz 2023 EUR 2	Ergebnis 2023 EUR 3	Vergl. Erg./Ansatz (SP 3-2) EUR 4	Erg. Festlegungen im HH-Vollzug EUR 5	Ermächtigungs- übertr. aus 2022 EUR 6	verfüg. Mittel abzgl. Ergebnis EUR 7	Ermächtigungs- übertr. in 2024 EUR 8	
1	0	0	0	0	0	0	0	0	
	Summe der Einzahlungen aus laufender Verwaltungstätigkeit ( ohne außerordentliche zahlungswirksame Erträge aus Vermögensveräußerung)								
2	0	-5.000	0	5.000	0	0	-5.000	0	
<b>3</b>	<b>0</b>	<b>-5.000</b>	<b>0</b>	<b>5.000</b>	<b>0</b>	<b>0</b>	<b>-5.000</b>	<b>0</b>	
	<b>Anteiliger Zahlungsmittelüberschuss/-bedarf aus laufender Verwaltungstätigkeit (Saldo aus Nummer 1 und 2)</b>								
4	0	0	0	0	0	0	0	0	
	Einzahlungen aus Investitionszuwendungen								
5	0	0	0	0	0	0	0	0	
	Einzahlungen aus Investitionbeiträgen und ähnlichen Entgelten für Investitionstätigkeit								
6	0	0	0	0	0	0	0	0	
	Einzahlungen aus der Veräußerung von Sachvermögen								
7	0	0	0	0	0	0	0	0	
	Einzahlungen aus der Veräußerung von Finanzvermögen								
8	0	0	0	0	0	0	0	0	
	Einzahlungen für sonstige Investitionstätigkeiten								
<b>9</b>	<b>0</b>	<b>0</b>	<b>0</b>	<b>0</b>	<b>0</b>	<b>0</b>	<b>0</b>	<b>0</b>	
	<b>Summe der Einzahlungen aus Investitionstätigkeit (Summe aus Nummer 4 bis 8)</b>								
10	0	0	0	0	0	0	0	0	
	Auszahlungen für den Erwerb von Grundstücken und Gebäuden								
11	0	0	0	0	0	0	0	0	
	Auszahlungen für Baumaßnahmen								
12	0	0	0	0	0	0	0	0	
	Auszahlungen für den Erwerb von beweglichem Sachvermögen								
13	0	0	0	0	0	0	0	0	
	Auszahlungen für den Erwerb von Finanzvermögen								
14	0	0	0	0	0	0	0	0	
	Auszahlungen für Investitionsförderungsmaßnahmen								
15	0	0	0	0	0	0	0	0	
	Auszahlungen für den Erwerb von immateriellen Vermögensgegenständen								
<b>16</b>	<b>0</b>	<b>0</b>	<b>0</b>	<b>0</b>	<b>0</b>	<b>0</b>	<b>0</b>	<b>0</b>	
	<b>Summe der Auszahlungen aus Investitionstätigkeit (Summe aus Nummer 10 bis 15)</b>								
<b>17</b>	<b>0</b>	<b>0</b>	<b>0</b>	<b>0</b>	<b>0</b>	<b>0</b>	<b>0</b>	<b>0</b>	
	<b>Anteiliger Finanzierungsmittelüberschuss/-bedarf aus Investitionstätigkeit (Saldo aus Nummer 9 und 16)</b>								
<b>18</b>	<b>0</b>	<b>-5.000</b>	<b>0</b>	<b>5.000</b>	<b>0</b>	<b>0</b>	<b>-5.000</b>	<b>0</b>	
	<b>Anteiliger Finanzierungsmittelüberschuss/-bedarf (Summe aus Nummer 3 und 17)</b>								

Jahresabschluss 2023 der Stadt Dornhan

**Teilergebnisrechnung mit Planvergleich  
Produkt 521000 Bauordnung**

Stadt Dornhan

Nr.		Ergebnis 2022 EUR 1	Fortg. Ansatz 2023 EUR 2	Ergebnis 2023 EUR 3	Vergl. Erg./Ansatz (Sp.3-2) EUR 4	Erg. Festlegungen im HH-Vollzug EUR 5	Ermächtigungs- übertr. aus 2022 EUR 6	verfüg. Mittel abzgl. Ergebnis EUR 7	Ermächtigungs- übertr. in 2024 EUR 8
1	Steuern und ähnliche Abgaben	0	0	0	0	0	0	0	0
2	Zuweisungen und Zuwendungen, Umlagen	0	0	0	0	0	0	0	0
3	aufgelobte Investitionszuwendungen und -beiträge	0	0	0	0	0	0	0	0
4	Sonstige Transfererträge	0	0	0	0	0	0	0	0
5	Entgelte für öffentliche Leistungen und Einrichtungen	0	0	0	0	0	0	0	0
6	Sonstige privatrechtliche Leistungsentgelte	0	0	0	0	0	0	0	0
7	Kostenerstattungen und Kostenumlagen	-27.228	-15.000	-29.246	-14.246	0	0	14.246	0
8	Zinsen und ähnliche Erträge	0	0	0	0	0	0	0	0
9	Aktivierte Eigenleistungen und Bestandveränderungen	0	0	0	0	0	0	0	0
10	Sonstige ordentliche Erträge	0	0	0	0	0	0	0	0
<b>11</b>	<b>Anteilige ordentliche Erträge (Summe aus Nummern 1 bis 10)</b>	<b>-27.228</b>	<b>-15.000</b>	<b>-29.246</b>	<b>-14.246</b>	<b>0</b>	<b>0</b>	<b>14.246</b>	<b>0</b>
12	Personalaufwendungen	149.186	176.900	138.380	-38.520	0	0	38.520	0
13	Versorgungsaufwendungen	0	0	0	0	0	0	0	0
14	Aufwendungen für Sach- und Dienstleistungen	2.916	8.000	6.453	-1.547	0	0	1.547	0
15	Abschreibungen	0	0	120	120	0	0	-120	0
16	Zinsen und ähnliche Aufwendungen	0	0	0	0	0	0	0	0
17	Transferaufwendungen	12.000	0	0	0	0	0	0	0
18	Sonstige ordentliche Aufwendungen	1.540	2.600	7.693	5.093	0	0	-5.093	0
<b>19</b>	<b>Anteilige ordentliche Aufwendungen (Summe aus Nummern 12 bis 18)</b>	<b>165.642</b>	<b>187.500</b>	<b>152.645</b>	<b>-34.855</b>	<b>0</b>	<b>0</b>	<b>34.855</b>	<b>0</b>
<b>20</b>	<b>Anteiliges ordentliches Ergebnis (Saldo aus Nummern 11 und 19)</b>	<b>138.414</b>	<b>172.500</b>	<b>123.400</b>	<b>-49.100</b>	<b>0</b>	<b>0</b>	<b>49.100</b>	<b>0</b>
21	Erträge aus internen Leistungen	-44.325	0	-53.212	-53.212	0	0	53.212	0
22	Aufwendungen für interne Leistungen	0	0	0	0	0	0	0	0
23	alkulatorische Kosten	0	0	0	0	0	0	0	0
<b>24</b>	<b>Kalkulatorisches Ergebnis (Saldo aus Nummern 21 bis 23)</b>	<b>-44.325</b>	<b>0</b>	<b>-53.212</b>	<b>-53.212</b>	<b>0</b>	<b>0</b>	<b>53.212</b>	<b>0</b>
<b>25</b>	<b>= Nettoresourcenbedarf/-überschuss (Summe der Nummern 20 und 24)</b>	<b>94.089</b>	<b>172.500</b>	<b>70.187</b>	<b>-102.313</b>	<b>0</b>	<b>0</b>	<b>102.313</b>	<b>0</b>

Jahresabschluss 2023 der Stadt Dornhan

**Teilfinanzrechnung mit Planvergleich  
Produkt 521000 Bauordnung**

Stadt Dornhan

Nr.		Ergebnis 2022 EUR 1	Fortg. Ansatz 2023 EUR 2	Ergebnis 2023 EUR 3	Vergl. Erg./Ansatz (SP 3-2) EUR 4	Erg. Festlegungen im HH-Vollzug EUR 5	Ermächtigungs- übertr. aus 2022 EUR 6	verfüg. Mittel abzgl. Ergebnis EUR 7	Ermächtigungs- übertr. in 2024 EUR 8
1	Summe der Einzahlungen aus laufender Verwaltungstätigkeit ( ohne außerordentliche zahlungswirksame Erträge aus Vermögensveräußerung)	25.855	15.000	1.373	-13.627	0	0	13.627	0
2	Summe der Auszahlungen aus laufender Verwaltungstätigkeit	-153.562	-187.500	-165.036	22.464	0	0	-22.464	0
<b>3</b>	<b>Anteiliger Zahlungsmittelüberschuss/-bedarf aus laufender Verwaltungstätigkeit (Saldo aus Nummer 1 und 2)</b>	<b>-127.707</b>	<b>-172.500</b>	<b>-163.662</b>	<b>8.838</b>	<b>0</b>	<b>0</b>	<b>-8.838</b>	<b>0</b>
4	Einzahlungen aus Investitionszuwendungen	0	0	0	0	0	0	0	0
5	Einzahlungen aus Investitionbeiträgen und ähnlichen Entgelten für Investitionstätigkeit	0	0	0	0	0	0	0	0
6	Einzahlungen aus der Veräußerung von Sachvermögen	0	0	0	0	0	0	0	0
7	Einzahlungen aus der Veräußerung von Finanzvermögen	0	0	0	0	0	0	0	0
8	Einzahlungen für sonstige Investitionstätigkeiten	0	0	0	0	0	0	0	0
<b>9</b>	<b>Summe der Einzahlungen aus Investitionstätigkeit (Summe aus Nummer 4 bis 8)</b>	<b>0</b>	<b>0</b>	<b>0</b>	<b>0</b>	<b>0</b>	<b>0</b>	<b>0</b>	<b>0</b>
10	Auszahlungen für den Erwerb von Grundstücken und Gebäuden	0	0	0	0	0	0	0	0
11	Auszahlungen für Baumaßnahmen	0	0	0	0	0	0	0	0
12	Auszahlungen für den Erwerb von beweglichem Sachvermögen	0	0	-2.399	-2.399	0	0	2.399	0
13	Auszahlungen für den Erwerb von Finanzvermögen	0	0	0	0	0	0	0	0
14	Auszahlungen für Investitionsförderungsmaßnahmen	0	0	0	0	0	0	0	0
15	Auszahlungen für den Erwerb von immateriellen Vermögensgegenständen	0	0	0	0	0	0	0	0
<b>16</b>	<b>Summe der Auszahlungen aus Investitionstätigkeit (Summe aus Nummer 10 bis 15)</b>	<b>0</b>	<b>0</b>	<b>-2.399</b>	<b>-2.399</b>	<b>0</b>	<b>0</b>	<b>2.399</b>	<b>0</b>
<b>17</b>	<b>Anteiliger Finanzierungsmittelüberschuss/-bedarf aus Investitionstätigkeit (Saldo aus Nummer 9 und 16)</b>	<b>0</b>	<b>0</b>	<b>-2.399</b>	<b>-2.399</b>	<b>0</b>	<b>0</b>	<b>2.399</b>	<b>0</b>
<b>18</b>	<b>Anteiliger Finanzierungsmittelüberschuss/-bedarf (Summe aus Nummer 3 und 17)</b>	<b>-127.707</b>	<b>-172.500</b>	<b>-166.061</b>	<b>6.439</b>	<b>0</b>	<b>0</b>	<b>-6.439</b>	<b>0</b>

**Teilergebnisrechnung mit Planvergleich  
Produkt 531000 Elektrizitätsversorgung**

Stadt Dornhan

Nr.		Ergebnis 2022 EUR 1	Fortg. Ansatz 2023 EUR 2	Ergebnis 2023 EUR 3	Vergl. Erg./Ansatz (Sp.3-2) EUR 4	Erg. Festlegungen im HH-Vollzug EUR 5	Ermächtigungs- übertr. aus 2022 EUR 6	verfügb. Mittel abzgl. Ergebnis EUR 7	Ermächtigungs- übertr. in 2024 EUR 8
1	Steuern und ähnliche Abgaben	0	0	0	0	0	0	0	0
2	Zuweisungen und Zuwendungen, Umlagen	0	0	0	0	0	0	0	0
3	aufgelobte Investitionszuwendungen und -beiträge	0	0	0	0	0	0	0	0
4	Sonstige Transfererträge	0	0	0	0	0	0	0	0
5	Entgelte für öffentliche Leistungen und Einrichtungen	0	0	0	0	0	0	0	0
6	Sonstige privatrechtliche Leistungsentgelte	0	0	0	0	0	0	0	0
7	Kostenerstattungen und Kostenumlagen	0	0	0	0	0	0	0	0
8	Zinsen und ähnliche Erträge	0	0	0	0	0	0	0	0
9	Aktivierte Eigenleistungen und Bestandveränderungen	0	0	0	0	0	0	0	0
10	Sonstige ordentliche Erträge	-150.502	-150.000	-138.361	11.639	0	0	-11.639	0
<b>11</b>	<b>Anteilige ordentliche Erträge (Summe aus Nummern 1 bis 10)</b>	<b>-150.502</b>	<b>-150.000</b>	<b>-138.361</b>	<b>11.639</b>	<b>0</b>	<b>0</b>	<b>-11.639</b>	<b>0</b>
12	Personalaufwendungen	0	0	0	0	0	0	0	0
13	Versorgungsaufwendungen	0	0	0	0	0	0	0	0
14	Aufwendungen für Sach- und Dienstleistungen	0	0	0	0	0	0	0	0
15	Abschreibungen	0	0	0	0	0	0	0	0
16	Zinsen und ähnliche Aufwendungen	0	0	0	0	0	0	0	0
17	Transferaufwendungen	0	0	0	0	0	0	0	0
18	Sonstige ordentliche Aufwendungen	0	0	0	0	0	0	0	0
<b>19</b>	<b>Anteilige ordentliche Aufwendungen (Summe aus Nummern 12 bis 18)</b>	<b>0</b>	<b>0</b>	<b>0</b>	<b>0</b>	<b>0</b>	<b>0</b>	<b>0</b>	<b>0</b>
<b>20</b>	<b>Anteiliges ordentliches Ergebnis (Saldo aus Nummern 11 und 19)</b>	<b>-150.502</b>	<b>-150.000</b>	<b>-138.361</b>	<b>11.639</b>	<b>0</b>	<b>0</b>	<b>-11.639</b>	<b>0</b>
21	Erträge aus internen Leistungen	0	0	0	0	0	0	0	0
22	Aufwendungen für interne Leistungen	0	0	0	0	0	0	0	0
23	kalkulatorische Kosten	0	0	0	0	0	0	0	0
<b>24</b>	<b>Kalkulatorisches Ergebnis (Saldo aus Nummern 21 bis 23)</b>	<b>0</b>	<b>0</b>	<b>0</b>	<b>0</b>	<b>0</b>	<b>0</b>	<b>0</b>	<b>0</b>
<b>25</b>	<b>= Nettoressourcenbedarf/-überschuss (Summe der Nummern 20 und 24)</b>	<b>-150.502</b>	<b>-150.000</b>	<b>-138.361</b>	<b>11.639</b>	<b>0</b>	<b>0</b>	<b>-11.639</b>	<b>0</b>

Jahresabschluss 2023 der Stadt Dornhan

**Teilfinanzrechnung mit Planvergleich  
Produkt 531000 Elektrizitätsversorgung**

Stadt Dornhan

Nr.		Ergebnis 2022 EUR 1	Fortg. Ansatz 2023 EUR 2	Ergebnis 2023 EUR 3	Vergl. Erg./Ansatz (SP 3-2) EUR 4	Erg. Festlegungen im HH-Vollzug EUR 5	Ermächtigungs- übertr. aus 2022 EUR 6	verfüg. Mittel abzgl. Ergebnis EUR 7	Ermächtigungs- übertr. in 2024 EUR 8
1	Summe der Einzahlungen aus laufender Verwaltungstätigkeit ( ohne außerordentliche zahlungswirksame Erträge aus Vermögensveräußerung)	158.648	150.000	149.034	-966	0	0	966	0
2	Summe der Auszahlungen aus laufender Verwaltungstätigkeit	0	0	0	0	0	0	0	0
<b>3</b>	<b>Anteiliger Zahlungsmittelüberschuss/-bedarf aus laufender Verwaltungstätigkeit (Saldo aus Nummer 1 und 2)</b>	<b>158.648</b>	<b>150.000</b>	<b>149.034</b>	<b>-966</b>	<b>0</b>	<b>0</b>	<b>966</b>	<b>0</b>
4	Einzahlungen aus Investitionszuwendungen	0	0	0	0	0	0	0	0
5	Einzahlungen aus Investitionbeiträgen und ähnlichen Entgelten für Investitionstätigkeit	0	0	0	0	0	0	0	0
6	Einzahlungen aus der Veräußerung von Sachvermögen	0	0	0	0	0	0	0	0
7	Einzahlungen aus der Veräußerung von Finanzvermögen	0	0	0	0	0	0	0	0
8	Einzahlungen für sonstige Investitionstätigkeiten	0	0	0	0	0	0	0	0
<b>9</b>	<b>Summe der Einzahlungen aus Investitionstätigkeit (Summe aus Nummer 4 bis 8)</b>	<b>0</b>	<b>0</b>	<b>0</b>	<b>0</b>	<b>0</b>	<b>0</b>	<b>0</b>	<b>0</b>
10	Auszahlungen für den Erwerb von Grundstücken und Gebäuden	0	0	0	0	0	0	0	0
11	Auszahlungen für Baumaßnahmen	0	0	0	0	0	0	0	0
12	Auszahlungen für den Erwerb von beweglichem Sachvermögen	0	0	0	0	0	0	0	0
13	Auszahlungen für den Erwerb von Finanzvermögen	0	0	0	0	0	0	0	0
14	Auszahlungen für Investitionsförderungsmaßnahmen	0	0	0	0	0	0	0	0
15	Auszahlungen für den Erwerb von immateriellen Vermögensgegenständen	0	0	0	0	0	0	0	0
<b>16</b>	<b>Summe der Auszahlungen aus Investitionstätigkeit (Summe aus Nummer 10 bis 15)</b>	<b>0</b>	<b>0</b>	<b>0</b>	<b>0</b>	<b>0</b>	<b>0</b>	<b>0</b>	<b>0</b>
<b>17</b>	<b>Anteiliger Finanzierungsmittelüberschuss/-bedarf aus Investitionstätigkeit (Saldo aus Nummer 9 und 16)</b>	<b>0</b>	<b>0</b>	<b>0</b>	<b>0</b>	<b>0</b>	<b>0</b>	<b>0</b>	<b>0</b>
<b>18</b>	<b>Anteiliger Finanzierungsmittelüberschuss/-bedarf (Summe aus Nummer 3 und 17)</b>	<b>158.648</b>	<b>150.000</b>	<b>149.034</b>	<b>-966</b>	<b>0</b>	<b>0</b>	<b>966</b>	<b>0</b>

**Teilergebnisrechnung mit Planvergleich  
Produkt 532000 Gasversorgung**

Stadt Dornhan

Nr.	Ergebnis 2022 EUR	Fortg. Ansatz 2023 EUR	Ergebnis 2023 EUR	Vergl. Erg./Ansatz (Sp.3-2) EUR	Erg. Festlegungen im HH-Vollzug EUR	Ermächtigungs- übertr. aus 2022 EUR	verfüg. Mittel abzgl. Ergebnis EUR	Ermächtigungs- übertr. in 2024 EUR
	1	2	3	4	5	6	7	8
1	0	0	0	0	0	0	0	0
2	0	0	0	0	0	0	0	0
3	0	0	0	0	0	0	0	0
4	0	0	0	0	0	0	0	0
5	0	0	0	0	0	0	0	0
6	0	0	0	0	0	0	0	0
7	0	0	0	0	0	0	0	0
8	0	0	0	0	0	0	0	0
9	0	0	0	0	0	0	0	0
10	-4.943	-4.500	-4.868	-368	0	0	368	0
<b>11</b>	<b>-4.943</b>	<b>-4.500</b>	<b>-4.868</b>	<b>-368</b>	<b>0</b>	<b>0</b>	<b>368</b>	<b>0</b>
12	0	0	0	0	0	0	0	0
13	0	0	0	0	0	0	0	0
14	0	0	0	0	0	0	0	0
15	0	0	0	0	0	0	0	0
16	0	0	0	0	0	0	0	0
17	0	0	0	0	0	0	0	0
18	0	0	0	0	0	0	0	0
<b>19</b>	<b>0</b>	<b>0</b>	<b>0</b>	<b>0</b>	<b>0</b>	<b>0</b>	<b>0</b>	<b>0</b>
<b>20</b>	<b>-4.943</b>	<b>-4.500</b>	<b>-4.868</b>	<b>-368</b>	<b>0</b>	<b>0</b>	<b>368</b>	<b>0</b>
21	0	0	0	0	0	0	0	0
22	0	0	0	0	0	0	0	0
23	0	0	0	0	0	0	0	0
<b>24</b>	<b>0</b>	<b>0</b>	<b>0</b>	<b>0</b>	<b>0</b>	<b>0</b>	<b>0</b>	<b>0</b>
<b>25</b>	<b>-4.943</b>	<b>-4.500</b>	<b>-4.868</b>	<b>-368</b>	<b>0</b>	<b>0</b>	<b>368</b>	<b>0</b>

Jahresabschluss 2023 der Stadt Dornhan

**Teilfinanzrechnung mit Planvergleich  
Produkt 532000 Gasversorgung**

Stadt Dornhan

Nr.	Ergebnis 2022 EUR 1	Fortg. Ansatz 2023 EUR 2	Ergebnis 2023 EUR 3	Vergl. Erg./Ansatz (SP 3-2) EUR 4	Erg. Festlegungen im HH-Vollzug EUR 5	Ermächtigungs- übertr. aus 2022 EUR 6	verfüg. Mittel abzgl. Ergebnis EUR 7	Ermächtigungs- übertr. in 2024 EUR 8
1	4.283	4.500	3.941	-559	0	0	559	0
2	0	0	0	0	0	0	0	0
<b>3</b>	<b>4.283</b>	<b>4.500</b>	<b>3.941</b>	<b>-559</b>	<b>0</b>	<b>0</b>	<b>559</b>	<b>0</b>
4	0	0	0	0	0	0	0	0
5	0	0	0	0	0	0	0	0
6	0	0	0	0	0	0	0	0
7	0	0	0	0	0	0	0	0
8	0	0	0	0	0	0	0	0
<b>9</b>	<b>0</b>	<b>0</b>	<b>0</b>	<b>0</b>	<b>0</b>	<b>0</b>	<b>0</b>	<b>0</b>
10	0	0	0	0	0	0	0	0
11	0	0	0	0	0	0	0	0
12	0	0	0	0	0	0	0	0
13	0	0	0	0	0	0	0	0
14	0	0	0	0	0	0	0	0
15	0	0	0	0	0	0	0	0
<b>16</b>	<b>0</b>	<b>0</b>	<b>0</b>	<b>0</b>	<b>0</b>	<b>0</b>	<b>0</b>	<b>0</b>
<b>17</b>	<b>0</b>	<b>0</b>	<b>0</b>	<b>0</b>	<b>0</b>	<b>0</b>	<b>0</b>	<b>0</b>
<b>18</b>	<b>4.283</b>	<b>4.500</b>	<b>3.941</b>	<b>-559</b>	<b>0</b>	<b>0</b>	<b>559</b>	<b>0</b>

**Teilergebnisrechnung mit Planvergleich  
Produkt 533000 Wasserversorgung**

Stadt Dornhan

Nr.		Ergebnis 2022 EUR 1	Fortg. Ansatz 2023 EUR 2	Ergebnis 2023 EUR 3	Vergl. Erg./Ansatz (Sp.3-2) EUR 4	Erg. Festlegungen im HH-Vollzug EUR 5	Ermächtigungs- übertr. aus 2022 EUR 6	verfügb. Mittel abzgl. Ergebnis EUR 7	Ermächtigungs- übertr. in 2024 EUR 8
1	Steuern und ähnliche Abgaben	0	0	0	0	0	0	0	0
2	Zuweisungen und Zuwendungen, Umlagen	0	0	0	0	0	0	0	0
3	aufgelobte Investitionszuwendungen und -beiträge	0	0	0	0	0	0	0	0
4	Sonstige Transfererträge	0	0	0	0	0	0	0	0
5	Entgelte für öffentliche Leistungen und Einrichtungen	0	0	0	0	0	0	0	0
6	Sonstige privatrechtliche Leistungsentgelte	0	0	0	0	0	0	0	0
7	Kostenerstattungen und Kostenumlagen	0	0	0	0	0	0	0	0
8	Zinsen und ähnliche Erträge	0	0	0	0	0	0	0	0
9	Aktivierte Eigenleistungen und Bestandveränderungen	0	0	0	0	0	0	0	0
10	Sonstige ordentliche Erträge	-53.299	-68.500	-99.198	-30.698	0	0	30.698	0
<b>11</b>	<b>Anteilige ordentliche Erträge (Summe aus Nummern 1 bis 10)</b>	<b>-53.299</b>	<b>-68.500</b>	<b>-99.198</b>	<b>-30.698</b>	<b>0</b>	<b>0</b>	<b>30.698</b>	<b>0</b>
12	Personalaufwendungen	0	0	0	0	0	0	0	0
13	Versorgungsaufwendungen	0	0	0	0	0	0	0	0
14	Aufwendungen für Sach- und Dienstleistungen	0	0	0	0	0	0	0	0
15	Abschreibungen	0	0	0	0	0	0	0	0
16	Zinsen und ähnliche Aufwendungen	0	0	0	0	0	0	0	0
17	Transferaufwendungen	0	0	0	0	0	0	0	0
18	Sonstige ordentliche Aufwendungen	0	0	0	0	0	0	0	0
<b>19</b>	<b>Anteilige ordentliche Aufwendungen (Summe aus Nummern 12 bis 18)</b>	<b>0</b>	<b>0</b>	<b>0</b>	<b>0</b>	<b>0</b>	<b>0</b>	<b>0</b>	<b>0</b>
<b>20</b>	<b>Anteiliges ordentliches Ergebnis (Saldo aus Nummern 11 und 19)</b>	<b>-53.299</b>	<b>-68.500</b>	<b>-99.198</b>	<b>-30.698</b>	<b>0</b>	<b>0</b>	<b>30.698</b>	<b>0</b>
21	Erträge aus internen Leistungen	0	0	0	0	0	0	0	0
22	Aufwendungen für interne Leistungen	0	0	0	0	0	0	0	0
23	kalkulatorische Kosten	0	0	0	0	0	0	0	0
<b>24</b>	<b>Kalkulatorisches Ergebnis (Saldo aus Nummern 21 bis 23)</b>	<b>0</b>	<b>0</b>	<b>0</b>	<b>0</b>	<b>0</b>	<b>0</b>	<b>0</b>	<b>0</b>
<b>25</b>	<b>= Nettoressourcenbedarf/-überschuss (Summe der Nummern 20 und 24)</b>	<b>-53.299</b>	<b>-68.500</b>	<b>-99.198</b>	<b>-30.698</b>	<b>0</b>	<b>0</b>	<b>30.698</b>	<b>0</b>



Jahresabschluss 2023 der Stadt Dornhan

**Teilfinanzrechnung mit Planvergleich  
Produkt 533000 Wasserversorgung**

Stadt Dornhan

Nr.	Ergebnis 2022 EUR 1	Fortg. Ansatz 2023 EUR 2	Ergebnis 2023 EUR 3	Vergl. Erg./Ansatz (SP 3-2) EUR 4	Erg. Festlegungen im HH-Vollzug EUR 5	Ermächtigungs- übertr. aus 2022 EUR 6	verfüg. Mittel abzgl. Ergebnis EUR 7	Ermächtigungs- übertr. in 2024 EUR 8
1	62.608	68.500	150.937	82.437	0	0	-82.437	0
2	-58.671	0	-1.963	-1.963	0	0	1.963	0
<b>3</b>	<b>3.937</b>	<b>68.500</b>	<b>148.975</b>	<b>80.475</b>	<b>0</b>	<b>0</b>	<b>-80.475</b>	<b>0</b>
4	0	0	0	0	0	0	0	0
5	0	0	0	0	0	0	0	0
6	0	0	0	0	0	0	0	0
7	0	0	0	0	0	0	0	0
8	0	0	0	0	0	0	0	0
<b>9</b>	<b>0</b>	<b>0</b>	<b>0</b>	<b>0</b>	<b>0</b>	<b>0</b>	<b>0</b>	<b>0</b>
10	0	0	0	0	0	0	0	0
11	0	0	0	0	0	0	0	0
12	0	0	0	0	0	0	0	0
13	0	0	0	0	0	0	0	0
14	0	0	0	0	0	0	0	0
15	0	0	0	0	0	0	0	0
<b>16</b>	<b>0</b>	<b>0</b>	<b>0</b>	<b>0</b>	<b>0</b>	<b>0</b>	<b>0</b>	<b>0</b>
<b>17</b>	<b>0</b>	<b>0</b>	<b>0</b>	<b>0</b>	<b>0</b>	<b>0</b>	<b>0</b>	<b>0</b>
<b>18</b>	<b>3.937</b>	<b>68.500</b>	<b>148.975</b>	<b>80.475</b>	<b>0</b>	<b>0</b>	<b>-80.475</b>	<b>0</b>

**Teilergebnisrechnung mit Planvergleich  
Produkt 536001 Leistungsgebundene Breitbandinfrastruktur**

Stadt Dornhan

Nr.	Ergebnis 2022 EUR	Fortg. Ansatz 2023 EUR	Ergebnis 2023 EUR	Vergl. Erg./Ansatz (Sp.3-2) EUR	Erg. Festlegungen im HH-Vollzug EUR	Ermächtigungs- übertr. aus 2022 EUR	verfüg. Mittel abzgl. Ergebnis EUR	Ermächtigungs- übertr. in 2024 EUR
	1	2	3	4	5	6	7	8
1	0	0	0	0	0	0	0	0
2	0	0	0	0	0	0	0	0
3	0	0	0	0	0	0	0	0
4	0	0	0	0	0	0	0	0
5	0	0	0	0	0	0	0	0
6	-2.211	-1.500	-23.095	-21.595	0	0	21.595	0
7	0	0	0	0	0	0	0	0
8	0	0	0	0	0	0	0	0
9	0	0	0	0	0	0	0	0
10	0	0	0	0	0	0	0	0
<b>11</b>	<b>-2.211</b>	<b>-1.500</b>	<b>-23.095</b>	<b>-21.595</b>	<b>0</b>	<b>0</b>	<b>21.595</b>	<b>0</b>
12	0	0	0	0	0	0	0	0
13	0	0	0	0	0	0	0	0
14	0	500	0	-500	0	0	500	0
15	1.737	380	1.736	1.356	0	0	-1.356	0
16	0	0	0	0	0	0	0	0
17	0	0	0	0	0	0	0	0
18	0	0	0	0	0	0	0	0
<b>19</b>	<b>1.737</b>	<b>880</b>	<b>1.736</b>	<b>856</b>	<b>0</b>	<b>0</b>	<b>-856</b>	<b>0</b>
<b>20</b>	<b>-473</b>	<b>-620</b>	<b>-21.359</b>	<b>-20.739</b>	<b>0</b>	<b>0</b>	<b>20.739</b>	<b>0</b>
21	0	0	0	0	0	0	0	0
22	0	0	0	0	0	0	0	0
23	0	0	0	0	0	0	0	0
<b>24</b>	<b>0</b>	<b>0</b>	<b>0</b>	<b>0</b>	<b>0</b>	<b>0</b>	<b>0</b>	<b>0</b>
<b>25</b>	<b>-473</b>	<b>-620</b>	<b>-21.359</b>	<b>-20.739</b>	<b>0</b>	<b>0</b>	<b>20.739</b>	<b>0</b>

**Teilfinanzrechnung mit Planvergleich  
Produkt 536001 Leistungsgebundene Breitbandinfrastruktur**

Stadt Dornhan

Nr.	Ergebnis 2022 EUR 1	Fortg. Ansatz 2023 EUR 2	Ergebnis 2023 EUR 3	Vergl. Erg./Ansatz (SP 3-2) EUR 4	Erg. Festlegungen im HH-Vollzug EUR 5	Ermächtigungs- übertr. aus 2022 EUR 6	verfüg. Mittel abzgl. Ergebnis EUR 7	Ermächtigungs- übertr. in 2024 EUR 8
1	4.301	1.500	23.095	21.595	0	0	-21.595	0
2		-500						
<b>3</b>	<b>4.301</b>	<b>1.000</b>	<b>23.095</b>	<b>22.095</b>	<b>0</b>	<b>0</b>	<b>-22.095</b>	<b>0</b>
4	0	160.000	0	-160.000	0	0	160.000	0
5	0	0	0	0	0	0	0	0
6	0	0	0	0	0	0	0	0
7	0	0	0	0	0	0	0	0
8	0	0	0	0	0	0	0	0
<b>9</b>	<b>0</b>	<b>160.000</b>	<b>0</b>	<b>-160.000</b>	<b>0</b>	<b>0</b>	<b>160.000</b>	<b>0</b>
10	0	0	0	0	0	0	0	0
11	-15.267	-215.000	-33.135	181.865	0	0	-181.865	0
12	0	0	0	0	0	0	0	0
13	0	0	0	0	0	0	0	0
14	0	0	0	0	0	0	0	0
15	0	0	0	0	0	0	0	0
<b>16</b>	<b>-15.267</b>	<b>-215.000</b>	<b>-33.135</b>	<b>181.865</b>	<b>0</b>	<b>0</b>	<b>-181.865</b>	<b>0</b>
<b>17</b>	<b>-15.267</b>	<b>-65.000</b>	<b>-33.135</b>	<b>21.865</b>	<b>0</b>	<b>0</b>	<b>-21.865</b>	<b>0</b>
<b>18</b>	<b>-10.966</b>	<b>-54.000</b>	<b>-10.040</b>	<b>43.960</b>	<b>0</b>	<b>0</b>	<b>-43.960</b>	<b>0</b>

Jahresabschluss 2023 der Stadt Dornhan

**Finanzrechnung der Investitionsmaßnahmen  
Produkt 536001 Leistungsgebundene Breitbandinfrastruktur**

Stadt Dornhan

Nr.	Bezeichnung	Ergebnis 2022 EUR 1	Fortg. Ansatz 2023 EUR 2	Ergebnis 2023 EUR 3	Vergl. Erg./Ansatz (SP 3-2) EUR 4	Erg. Festlegungen im HH-Vollzug EUR 5	Ermächt. übertr. aus 2022 EUR 6	verfügb. Mittel abzgl. Ergebnis EUR 7	Ermächtigungs- übertr. in 2024 EUR 8
I5360-0003 250	Leerrohr entlang Wärmenetzenweiterung Auszahlungen für Baumaßnahmen	0 0	-15.000 -15.000	-10.524 -10.524	4.476 4.476	0 0	0 0	-4.476 -4.476	0 0
I5360-5001 250	Eigenanteil Breitbandausbau Gewerbegebiete Auszahlungen für Baumaßnahmen	0 0	-200.000 -200.000	-22.611 -22.611	177.389 177.389	0 0	0 0	-177.389 -177.389	0 0
I5360-5002	Eigenanteil Breitbandausbau Graue Flecken	0	0	0	0	0	0	0	0
I5360-6002 250	Medienrohr Baugebiet Ochsengarten Auszahlungen für Baumaßnahmen	-10.000 -10.000	0 0	0 0	0 0	0 0	0 0	0 0	0 0
Z5360-5001 180	Zuschuss Breitbandausbau Nachverd. Gewerbegebiet Einzahlungen aus Investitionszuwendungen	0 0	160.000 160.000	0 0	-160.000 -160.000	0 0	0 0	160.000 160.000	0 0

**Teilergebnisrechnung mit Planvergleich  
Produkt 537000 Abfallwirtschaft**

Stadt Dornhan

Nr.		Ergebnis 2022 EUR 1	Fortg. Ansatz 2023 EUR 2	Ergebnis 2023 EUR 3	Vergl. Erg./Ansatz (Sp.3-2) EUR 4	Erg. Festlegungen im HH-Vollzug EUR 5	Ermächtigungs- übertr. aus 2022 EUR 6	verfüg. Mittel abzgl. Ergebnis EUR 7	Ermächtigungs- übertr. in 2024 EUR 8
1	Steuern und ähnliche Abgaben	0	0	0	0	0	0	0	0
2	Zuweisungen und Zuwendungen, Umlagen	0	0	0	0	0	0	0	0
3	aufgelobte Investitionszuwendungen und -beiträge	0	0	0	0	0	0	0	0
4	Sonstige Transfererträge	0	0	0	0	0	0	0	0
5	Entgelte für öffentliche Leistungen und Einrichtungen	-54.976	-52.500	-51.035	1.465	0	0	-1.465	0
6	Sonstige privatrechtliche Leistungsentgelte	0	0	0	0	0	0	0	0
7	Kostenerstattungen und Kostenumlagen	0	0	0	0	0	0	0	0
8	Zinsen und ähnliche Erträge	0	0	0	0	0	0	0	0
9	Aktivierte Eigenleistungen und Bestandveränderungen	0	0	0	0	0	0	0	0
10	Sonstige ordentliche Erträge	0	0	0	0	0	0	0	0
<b>11</b>	<b>Anteilige ordentliche Erträge (Summe aus Nummern 1 bis 10)</b>	<b>-54.976</b>	<b>-52.500</b>	<b>-51.035</b>	<b>1.465</b>	<b>0</b>	<b>0</b>	<b>-1.465</b>	<b>0</b>
12	Personalaufwendungen	0	0	0	0	0	0	0	0
13	Versorgungsaufwendungen	0	0	0	0	0	0	0	0
14	Aufwendungen für Sach- und Dienstleistungen	39.798	6.000	10.991	4.991	0	0	-4.991	0
15	Abschreibungen	1.040	2.700	0	-2.700	0	0	2.700	0
16	Zinsen und ähnliche Aufwendungen	0	0	0	0	0	0	0	0
17	Transferaufwendungen	0	0	0	0	0	0	0	0
18	Sonstige ordentliche Aufwendungen	146	0	141	141	0	0	-141	0
<b>19</b>	<b>Anteilige ordentliche Aufwendungen (Summe aus Nummern 12 bis 18)</b>	<b>40.984</b>	<b>8.700</b>	<b>11.132</b>	<b>2.432</b>	<b>0</b>	<b>0</b>	<b>-2.432</b>	<b>0</b>
<b>20</b>	<b>Anteiliges ordentliches Ergebnis (Saldo aus Nummern 11 und 19)</b>	<b>-13.992</b>	<b>-43.800</b>	<b>-39.902</b>	<b>3.898</b>	<b>0</b>	<b>0</b>	<b>-3.898</b>	<b>0</b>
21	Erträge aus internen Leistungen	0	0	0	0	0	0	0	0
22	Aufwendungen für interne Leistungen	23.845	13.600	22.715	9.115	0	0	-9.115	0
23	alkulatorische Kosten	0	0	0	0	0	0	0	0
<b>24</b>	<b>Kalkulatorisches Ergebnis (Saldo aus Nummern 21 bis 23)</b>	<b>23.845</b>	<b>13.600</b>	<b>22.715</b>	<b>9.115</b>	<b>0</b>	<b>0</b>	<b>-9.115</b>	<b>0</b>
<b>25</b>	<b>= Nettoresourcenbedarf/-überschuss (Summe der Nummern 20 und 24)</b>	<b>9.854</b>	<b>-30.200</b>	<b>-17.187</b>	<b>13.013</b>	<b>0</b>	<b>0</b>	<b>-13.013</b>	<b>0</b>

Jahresabschluss 2023 der Stadt Dornhan

**Teilfinanzrechnung mit Planvergleich  
Produkt 537000 Abfallwirtschaft**

Stadt Dornhan

Nr.	Ergebnis 2022 EUR 1	Fortg. Ansatz 2023 EUR 2	Ergebnis 2023 EUR 3	Vergl. Erg./Ansatz (SP 3-2) EUR 4	Erg. Festlegungen im HH-Vollzug EUR 5	Ermächtigungs- übertr. aus 2022 EUR 6	verfügb. Mittel abzgl. Ergebnis EUR 7	Ermächtigungs- übertr. in 2024 EUR 8
1	42.277	52.500	68.285	15.785	0	0	-15.785	0
2	-41.019	-6.000	-11.120	-5.120	0	0	5.120	0
<b>3</b>	<b>1.258</b>	<b>46.500</b>	<b>57.164</b>	<b>10.664</b>	<b>0</b>	<b>0</b>	<b>-10.664</b>	<b>0</b>
4	0	0	0	0	0	0	0	0
5	0	0	0	0	0	0	0	0
6	0	0	0	0	0	0	0	0
7	0	0	0	0	0	0	0	0
8	0	0	0	0	0	0	0	0
<b>9</b>	<b>0</b>	<b>0</b>	<b>0</b>	<b>0</b>	<b>0</b>	<b>0</b>	<b>0</b>	<b>0</b>
10	0	0	0	0	0	0	0	0
11	0	-65.000	-55.843	9.157	0	0	-9.157	0
12	0	0	0	0	0	0	0	0
13	0	0	0	0	0	0	0	0
14	0	0	0	0	0	0	0	0
15	0	0	0	0	0	0	0	0
<b>16</b>	<b>0</b>	<b>-65.000</b>	<b>-55.843</b>	<b>9.157</b>	<b>0</b>	<b>0</b>	<b>-9.157</b>	<b>0</b>
<b>17</b>	<b>0</b>	<b>-65.000</b>	<b>-55.843</b>	<b>9.157</b>	<b>0</b>	<b>0</b>	<b>-9.157</b>	<b>0</b>
<b>18</b>	<b>1.258</b>	<b>-18.500</b>	<b>1.321</b>	<b>19.821</b>	<b>0</b>	<b>0</b>	<b>-19.821</b>	<b>0</b>

Jahresabschluss 2023 der Stadt Dornhan

**Finanzrechnung der Investitionsmaßnahmen  
Produkt 537000 Abfallwirtschaft**

Stadt Dornhan

Nr.	Bezeichnung	Ergebnis 2022 EUR 1	Fortg. Ansatz 2023 EUR 2	Ergebnis 2023 EUR 3	Vergl. Erg./Ansatz (SP 3-2) EUR 4	Erg. Festlegungen im HH-Vollzug EUR 5	Ermächt. übertr. aus 2022 EUR 6	verfüg. Mittel abzgl. Ergebnis EUR 7	Ermächtigungs- übertr. in 2024 EUR 8
B5380-7003	Kanal-/Klärbeiträge "Höhe"	0	0	0	0	0	0	0	0
I5370-0001	Erddeponie (Rekultivierung/Schranke/Strom)	0	-65.000	-55.843	9.157	0	0	-9.157	0
250	Auszahlungen für Baumaßnahmen	0	-65.000	-55.843	9.157	0	0	-9.157	0
I5370-0002	Erddeponie - Ersatzbeschaffung Ladearupe	0	0	0	0	0	0	0	0

Jahresabschluss 2023 der Stadt Dornhan

**Teilergebnisrechnung mit Planvergleich  
Produkt 538000 Abwasserbeseitigung**

Stadt Dornhan

Nr.		Ergebnis 2022 EUR 1	Fortg. Ansatz 2023 EUR 2	Ergebnis 2023 EUR 3	Vergl. Erg./Ansatz (Sp.3-2) EUR 4	Erg. Festlegungen im HH-Vollzug EUR 5	Ermächtigungs- übertr. aus 2022 EUR 6	verfüg. Mittel abzgl. Ergebnis EUR 7	Ermächtigungs- übertr. in 2024 EUR 8
1	Steuern und ähnliche Abgaben	0	0	0	0	0	0	0	0
2	Zuweisungen und Zuwendungen, Umlagen	0	0	0	0	0	0	0	0
3	aufgelobte Investitionszuwendungen und -beiträge	-127.314	-140.000	-132.236	7.764	0	0	-7.764	0
4	Sonstige Transfererträge	0	0	0	0	0	0	0	0
5	Entgelte für öffentliche Leistungen und Einrichtungen	-776.135	-790.150	-829.822	-39.672	0	0	39.672	0
6	Sonstige privatrechtliche Leistungsentgelte	0	0	0	0	0	0	0	0
7	Kostenerstattungen und Kostenumlagen	0	0	0	0	0	0	0	0
8	Zinsen und ähnliche Erträge	0	0	0	0	0	0	0	0
9	Aktivierte Eigenleistungen und Bestandveränderungen	0	0	0	0	0	0	0	0
10	Sonstige ordentliche Erträge	0	0	-51	-51	0	0	51	0
<b>11</b>	<b>Anteilige ordentliche Erträge (Summe aus Nummern 1 bis 10)</b>	<b>-903.448</b>	<b>-930.150</b>	<b>-962.109</b>	<b>-31.959</b>	<b>0</b>	<b>0</b>	<b>31.959</b>	<b>0</b>
12	Personalaufwendungen	0	0	0	0	0	0	0	0
13	Versorgungsaufwendungen	0	0	0	0	0	0	0	0
14	Aufwendungen für Sach- und Dienstleistungen	23.199	57.000	115.172	58.172	0	0	-58.172	0
15	Abschreibungen	517.207	540.000	517.747	-22.253	0	0	22.253	0
16	Zinsen und ähnliche Aufwendungen	0	0	0	0	0	0	0	0
17	Transferaufwendungen	230.000	275.000	335.459	60.459	0	0	-60.459	0
18	Sonstige ordentliche Aufwendungen	22.898	25.450	35.217	9.767	0	0	-9.767	0
<b>19</b>	<b>Anteilige ordentliche Aufwendungen (Summe aus Nummern 12 bis 18)</b>	<b>793.303</b>	<b>897.450</b>	<b>1.003.696</b>	<b>106.146</b>	<b>0</b>	<b>0</b>	<b>-106.146</b>	<b>0</b>
<b>20</b>	<b>Anteiliges ordentliches Ergebnis (Saldo aus Nummern 11 und 19)</b>	<b>-110.145</b>	<b>-32.700</b>	<b>41.487</b>	<b>74.187</b>	<b>0</b>	<b>0</b>	<b>-74.187</b>	<b>0</b>
21	Erträge aus internen Leistungen	-197.403	-180.000	-197.098	-17.098	0	0	17.098	0
22	Aufwendungen für interne Leistungen	27.840	5.200	24.669	19.469	0	0	-19.469	0
23	kaulatorische Kosten	277.571	0	213.249	213.249	0	0	-213.249	0
<b>24</b>	<b>Kalkulatorisches Ergebnis (Saldo aus Nummern 21 bis 23)</b>	<b>108.008</b>	<b>-174.800</b>	<b>40.820</b>	<b>215.620</b>	<b>0</b>	<b>0</b>	<b>-215.620</b>	<b>0</b>
<b>25</b>	<b>= Nettoressourcenbedarf/-überschuss (Summe der Nummern 20 und 24)</b>	<b>-2.137</b>	<b>-207.500</b>	<b>82.307</b>	<b>289.807</b>	<b>0</b>	<b>0</b>	<b>-289.807</b>	<b>0</b>



Jahresabschluss 2023 der Stadt Dornhan

**Teilfinanzrechnung mit Planvergleich  
Produkt 538000 Abwasserbeseitigung**

Stadt Dornhan

Nr.	Ergebnis 2022 EUR 1	Fortg. Ansatz 2023 EUR 2	Ergebnis 2023 EUR 3	Vergl. Erg./Ansatz (SP 3-2) EUR 4	Erg. Festlegungen im HH-Vollzug EUR 5	Ermächtigungs- übertr. aus 2022 EUR 6	verfüg. Mittel abzgl. Ergebnis EUR 7	Ermächtigungs- übertr. in 2024 EUR 8
1	786.640	790.150	845.652	55.502	0	0	-55.502	0
2	-286.570	-357.450	-417.085	-59.635	0	0	59.635	0
<b>3</b>	<b>500.070</b>	<b>432.700</b>	<b>428.567</b>	<b>-4.133</b>	<b>0</b>	<b>0</b>	<b>4.133</b>	<b>0</b>
4	66.091	0	27.257	27.257	0	0	-27.257	0
5	70.882	290.500	25.529	-264.971	0	0	264.971	0
6	0	0	0	0	0	0	0	0
7	0	0	0	0	0	0	0	0
8	0	0	0	0	0	0	0	0
<b>9</b>	<b>136.972</b>	<b>290.500</b>	<b>52.785</b>	<b>-237.715</b>	<b>0</b>	<b>0</b>	<b>237.715</b>	<b>0</b>
10	0	0	0	0	0	0	0	0
11	-1.359.927	-1.780.000	-1.081.500	698.500	0	0	-698.500	0
12	0	0	0	0	0	0	0	0
13	0	0	0	0	0	0	0	0
14	0	-285.000	-205.000	80.000	0	0	-80.000	0
15	0	0	0	0	0	0	0	0
<b>16</b>	<b>-1.359.927</b>	<b>-2.065.000</b>	<b>-1.286.500</b>	<b>778.500</b>	<b>0</b>	<b>0</b>	<b>-778.500</b>	<b>0</b>
<b>17</b>	<b>-1.222.954</b>	<b>-1.774.500</b>	<b>-1.233.714</b>	<b>540.786</b>	<b>0</b>	<b>0</b>	<b>-540.786</b>	<b>0</b>
<b>18</b>	<b>-722.884</b>	<b>-1.341.800</b>	<b>-805.147</b>	<b>536.653</b>	<b>0</b>	<b>0</b>	<b>-536.653</b>	<b>0</b>

**Finanzrechnung der Investitionsmaßnahmen  
Produkt 538000 Abwasserbeseitigung**

Stadt Dornhan

Nr.	Bezeichnung	Ergebnis 2022 EUR 1	Fortg. Ansatz 2023 EUR 2	Ergebnis 2023 EUR 3	Vergl. Erg./Ansatz (Sp.3-2) EUR 4	Erg. Festlegungen im HH-Vollzug EUR 5	Ermächt. übertr. aus 2022 EUR 6	verfüg. Mittel abzgl. Ergebnis EUR 7	Ermächtigungs- übertr. in 2024 EUR 8
B5380-0001	Kanal-/Klärbeiträge Dornhan allgemein	0	0	3.097	3.097	0	0	-3.097	0
180	Einzahlungen aus Investitionszuwendungen	0	0	3.097	3.097	0	0	-3.097	0
B5380-0002	Kanal-/Klärbeiträge Baugeb. Bühler Höhe	0	0	0	0	0	0	0	0
B5380-0003	Kanal-/Klärbeiträge "Balmerstraße/Neuhausgasse"	0	15.000	0	-15.000	0	0	15.000	0
190	Einzahlungen aus Investitionsbeiträgen und ähnlichen Entgelten für Investitionstätigkeit	0	15.000	0	-15.000	0	0	15.000	0
B5380-0004	Kanal-/Klärbeiträge "Hungerbühl III"	0	180.000	6.385	-173.615	0	0	173.615	0
190	Einzahlungen aus Investitionsbeiträgen und ähnlichen Entgelten für Investitionstätigkeit	0	180.000	6.385	-173.615	0	0	173.615	0
B5380-0005	Kanal-/Klärbeitrag "Hungerbühl IV"	54.973	0	0	0	0	0	0	0
190	Einzahlungen aus Investitionsbeiträgen und ähnlichen Entgelten für Investitionstätigkeit	54.973	0	0	0	0	0	0	0
B5380-0007	HA-Ersätze "Hungerbühl III", Dornhan	0	15.000	0	-15.000	0	0	15.000	0
190	Einzahlungen aus Investitionsbeiträgen und ähnlichen Entgelten für Investitionstätigkeit	0	15.000	0	-15.000	0	0	15.000	0
B5380-0008	HA-Ersätze "Hungerbühl IV", Dornhan	0	0	0	0	0	0	0	0
B5380-0009	HA-Ersätze Balmerstraße/Neuhausgasse	0	5.000	0	-5.000	0	0	5.000	0
190	Einzahlungen aus Investitionsbeiträgen und ähnlichen Entgelten für Investitionstätigkeit	0	5.000	0	-5.000	0	0	5.000	0
B5380-2003	Kanal-/Klärbeitrag "Baumeggarten" Busenweiler	3.653	0	0	0	0	0	0	0
190	Einzahlungen aus Investitionsbeiträgen und ähnlichen Entgelten für Investitionstätigkeit	3.653	0	0	0	0	0	0	0
B5380-3001	Kanal-/Klärbeiträge Eschle II, Fürnsal	0	0	19.144	19.144	0	0	-19.144	0
190	Einzahlungen aus Investitionsbeiträgen und ähnlichen Entgelten für Investitionstätigkeit	0	0	19.144	19.144	0	0	-19.144	0
B5380-3002	Abwasserbeiträge Fürnsal	0	0	0	0	0	0	0	0
B5380-5001	Abwasserbeiträge im Hausacker Leinstetten	0	0	0	0	0	0	0	0
B5380-6001	Kanal-/Klärbeiträge "Ochsgarten"	0	38.000	20.178	-17.822	0	0	17.822	0
180	Einzahlungen aus Investitionszuwendungen	0	0	20.178	20.178	0	0	-20.178	0
190	Einzahlungen aus Investitionsbeiträgen und ähnlichen Entgelten für Investitionstätigkeit	0	38.000	0	-38.000	0	0	38.000	0
B5380-6002	HA-Ersätze "Ochsgarten" Marschalkenzimmern	0	7.500	0	-7.500	0	0	7.500	0
190	Einzahlungen aus Investitionsbeiträgen und ähnlichen Entgelten für Investitionstätigkeit	0	7.500	0	-7.500	0	0	7.500	0
B5380-6004	Kanal-/Klärbeiträge Bühlsstraße MZ	12.256	0	0	0	0	0	0	0
190	Einzahlungen aus Investitionsbeiträgen und ähnlichen Entgelten für Investitionstätigkeit	12.256	0	0	0	0	0	0	0
B5380-6005	Kanal-/Klärbeiträge "Ochsgarten II"	0	0	0	0	0	0	0	0
B5380-6006	HA-Ersätze "Ochsgarten II"	0	0	0	0	0	0	0	0
B5380-6008	HA-Ersätze "Gartenweg", Marschalkenzimmern	0	0	0	0	0	0	0	0
B5380-7001	Kanal-/Klärbeitrag "Höhwandel"	56.217	30.000	3.982	-26.018	0	0	26.018	0
180	Einzahlungen aus Investitionszuwendungen	56.217	0	3.982	3.982	0	0	-3.982	0
190	Einzahlungen aus Investitionsbeiträgen und ähnlichen Entgelten für Investitionstätigkeit	0	30.000	0	-30.000	0	0	30.000	0
B5380-7002	HA-Ersätze "Höhwandel", Weiden	0	0	0	0	0	0	0	0

Jahresabschluss 2023 der Stadt Dornhan

Finanzrechnung der Investitionsmaßnahmen  
Produkt 538000 Abwasserbeseitigung

Stadt Dornhan

Nr.	Bezeichnung	Ergebnis 2022 EUR 1	Fortg. Ansatz 2023 EUR 2	Ergebnis 2023 EUR 3	Vergl. Erg./Ansatz (SP 3-2) EUR 4	Erg. Festlegungen im HH-Vollzug EUR 5	Ermächt. übertr. aus 2022 EUR 6	verfüg. Mittel abzgl. Ergebnis EUR 7	Ermächtigungs-übertr. in 2024 EUR 8
B5380-7004	HA-Ersätze "Höhe", Weiden	0	0	0	0	0	0	0	0
B5380-9001	Abwasserbeitrag allgemein	0	0	0	0	0	0	0	0
I5380-0002	Kanal Baugeb. Bühler Höhe	-30.000	0	-3.500	-3.500	-3.500	0	3.500	0
250	Auszahlungen für Baumaßnahmen	-30.000	0	-3.500	-3.500	-3.500	0	3.500	0
I5380-0006	Kanal Baugebiet Hungerbühl 2. BA	0	0	0	0	0	0	0	0
I5380-0007	Kanalanschluss Oberhardt	0	0	0	0	0	0	0	0
I5380-0008	Kanal Baugeb. "Furnsaler Steig III"	0	0	0	0	0	0	0	0
I5380-0009	Kanal "Gewerbegebiet Süd" 2017	0	0	0	0	0	0	0	0
I5380-0010	Kanal Erschließung Baugebiet "Hungerbühl 3. BA"	0	-1.400.000	-864.100	535.900	535.900	0	-535.900	0
250	Auszahlungen für Baumaßnahmen	0	-1.400.000	-864.100	535.900	535.900	0	-535.900	0
I5380-0012	Kanal "Furnsaler Steig II"	0	0	0	0	0	0	0	0
I5380-0013	Sanierung Kanal "Malischstr." Planung	0	0	0	0	0	0	0	0
I5380-0014	Kanal "Balmerstraße/Neuhausgasse" Dornhan	0	-50.000	0	50.000	50.000	0	-50.000	0
250	Auszahlungen für Baumaßnahmen	0	-50.000	0	50.000	50.000	0	-50.000	0
I5380-0015	Entsiegelungskonzept Dornhan	-54.700	-10.000	-8.800	1.200	1.200	0	-1.200	0
250	Auszahlungen für Baumaßnahmen	-54.700	-10.000	-8.800	1.200	1.200	0	-1.200	0
I5380-0016	Kanal "Hungerbühl IV", Dornhan	0	-15.000	0	15.000	15.000	0	-15.000	0
250	Auszahlungen für Baumaßnahmen	0	-15.000	0	15.000	15.000	0	-15.000	0
I5380-0017	Kanal "Hölderlinstraße" Dornhan Ausbau	0	0	0	0	0	0	0	0
I5380-0018	Kanal "Gewerbegebiet Süd (Gewann See)"	-453.527	-100.000	-15.322	84.678	84.678	0	-84.678	0
250	Auszahlungen für Baumaßnahmen	-453.527	-100.000	-15.322	84.678	84.678	0	-84.678	0
I5380-0020	Kanal "Hungerbühl III" 2.BA	0	0	0	0	0	0	0	0
I5380-0021	Abwasserkonzept Ganselsbühl/Halden	0	0	0	0	0	0	0	0
I5380-0022	Paul-Gerhardt-Straße 2	0	0	0	0	0	0	0	0
I5380-0023	Erschließung GE Nord Abwasser	0	0	0	0	0	0	0	0
I5380-0024	RUB Einzugsbereich Betzweiler-Wäldle	0	0	0	0	0	0	0	0
I5380-0025	Abwasserkanal Malischstraße	0	0	0	0	0	0	0	0
I5380-0026	Abwasserkanal Straßenentw. Hölderlinstraße	0	0	0	0	0	0	0	0
I5380-1001	Kanal Aischfeld/Alpirsbacher Straße 5380. Busenw.	0	0	0	0	0	0	0	0
I5380-2003	Verlängerung Abwasserkanal Aischfeld Eigenanteil	0	0	0	0	0	0	0	0
I5380-2004	Eigena. "Abwasserkonz. B'weiler an KA ZV Unteres G	0	0	0	0	0	0	0	0
I5380-2005	Abwasseranschluss OT Busenweiler Kostenbeteiligung	0	0	0	0	0	0	0	0
I5380-5003	Kanal Baugebiet Hausacker Erweiterung	0	0	0	0	0	0	0	0

Jahresabschluss 2023 der Stadt Dornhan

**Finanzrechnung der Investitionsmaßnahmen  
Produkt 538000 Abwasserbeseitigung**

Stadt Dornhan

Nr.	Bezeichnung	Ergebnis 2022 EUR 1	Fortg. Ansatz 2023 EUR 2	Ergebnis 2023 EUR 3	Vergl. Erg./Ansatz (Sp.3-2) EUR 4	Erg. Festlegungen im HH-Vollzug EUR 5	Ermächt. übertr. aus 2022 EUR 6	verfügb. Mittel abzgl. Ergebnis EUR 7	Ermächtigungs- übertr. in 2024 EUR 8
15380-5401	Verlängerung Abwasserkanal Gundelshausen Eigenant.	0	0	0	0	0	0	0	0
15380-6001	Kanal "Im Angel", Marschalkenzimmern	-6.095	-175.000	-2.391	172.609	0	0	-172.609	0
250	Auszahlungen für Baumaßnahmen	-6.095	-175.000	-2.391	172.609	0	0	-172.609	0
15380-6002	Kanal "Ochsengarten", Marschalkenzimmern	-323.506	-20.000	-61.000	-41.000	0	0	41.000	0
250	Auszahlungen für Baumaßnahmen	-323.506	-20.000	-61.000	-41.000	0	0	41.000	0
15380-6004	Kanal "Gartenweg", Marschalkenzimmern	0	0	0	0	0	0	0	0
15380-6005	Kanal "Im Angel" Abschnitt Ost	0	0	0	0	0	0	0	0
15380-6006	Kanal "Im Angel" Abschnitt West	0	0	0	0	0	0	0	0
15380-6007	Kanal "Im Angel" Abschnitt Süd	0	0	0	0	0	0	0	0
15380-7001	Entsiegelungsprogramm Weiden	0	0	0	0	0	0	0	0
15380-7002	Kanal "Höhwandel", Weiden	-233.750	-10.000	-47.426	-37.426	0	0	37.426	0
250	Auszahlungen für Baumaßnahmen	-233.750	-10.000	-47.426	-37.426	0	0	37.426	0
15380-7003	Planung Kanal Baugebiet "Höhe", Weiden	0	0	0	0	0	0	0	0
15380-7004	RÜB Weiden	0	0	0	0	0	0	0	0
15380-7005	Kläranlage Oberndorf-Aistaig	0	0	0	0	0	0	0	0
15380-7006	Abwasserkanal Abschnitt Breitwiesenstraße	0	0	0	0	0	0	0	0
15380-7007	Abwasserkanal Schlatzstraße	0	0	0	0	0	0	0	0
15380-9000	Kapitalumlage Kläranlage Oberndorf	0	0	0	0	0	0	0	0
Z5380-0002	Zuweisung Land Zitzmannbrunnenbachtal RÜB	0	0	0	0	0	0	0	0
ZV5380-001	AZV Kap.Uml. KAGIatt Eigenanteil	0	-285.000	-205.000	80.000	0	0	-80.000	0
280	Auszahlungen für Investitionsförderungsmaßnahmen	0	-285.000	-205.000	80.000	0	0	-80.000	0

Jahresabschluss 2023 der Stadt Dornhan

**Teilergebnisrechnung mit Planvergleich  
Produkt 54 1000 Gemeindefraßen**

Stadt Dornhan

Nr.		Ergebnis 2022 EUR 1	Fortg. Ansatz 2023 EUR 2	Ergebnis 2023 EUR 3	Vergl. Erg./Ansatz (Sp.3-2) EUR 4	Erg. Festlegungen im HH-Vollzug EUR 5	Ermächtigungs- übertr. aus 2022 EUR 6	verfüg. Mittel abzgl. Ergebnis EUR 7	Ermächtigungs- übertr. in 2024 EUR 8
1	Steuern und ähnliche Abgaben	0	0	0	0	0	0	0	0
2	Zuweisungen und Zuwendungen, Umlagen	-91.715	-105.000	-90.263	14.737	0	0	-14.737	0
3	aufgelobte Investitionszuwendungen und -beiträge	-193.215	-125.000	-200.506	-75.506	0	0	75.506	0
4	Sonstige Transfererträge	0	0	0	0	0	0	0	0
5	Entgelte für öffentliche Leistungen und Einrichtungen	-1.081	0	-15.163	-15.163	0	0	15.163	0
6	Sonstige privatrechtliche Leistungsentgelte	0	0	0	0	0	0	0	0
7	Kostenerstattungen und Kostenumlagen	-6.198	0	-7.845	-7.845	0	0	7.845	0
8	Zinsen und ähnliche Erträge	0	0	0	0	0	0	0	0
9	Aktivierte Eigenleistungen und Bestandveränderungen	0	0	0	0	0	0	0	0
10	Sonstige ordentliche Erträge	0	0	0	0	0	0	0	0
<b>11</b>	<b>Anteilige ordentliche Erträge (Summe aus Nummern 1 bis 10)</b>	<b>-292.208</b>	<b>-230.000</b>	<b>-313.778</b>	<b>-83.778</b>	<b>0</b>	<b>0</b>	<b>83.778</b>	<b>0</b>
12	Personalaufwendungen	0	0	0	0	0	0	0	0
13	Versorgungsaufwendungen	0	0	0	0	0	0	0	0
14	Aufwendungen für Sach- und Dienstleistungen	251.879	369.000	419.556	50.556	0	0	-50.556	0
15	Abschreibungen	272.712	195.900	290.394	94.494	0	0	-94.494	0
16	Zinsen und ähnliche Aufwendungen	0	0	0	0	0	0	0	0
17	Transferaufwendungen	0	0	0	0	0	0	0	0
18	Sonstige ordentliche Aufwendungen	0	38.000	36.627	-1.373	0	0	1.373	0
<b>19</b>	<b>Anteilige ordentliche Aufwendungen (Summe aus Nummern 12 bis 18)</b>	<b>524.590</b>	<b>602.900</b>	<b>746.577</b>	<b>143.677</b>	<b>0</b>	<b>0</b>	<b>-143.677</b>	<b>0</b>
<b>20</b>	<b>Anteiliges ordentliches Ergebnis (Saldo aus Nummern 11 und 19)</b>	<b>232.382</b>	<b>372.900</b>	<b>432.799</b>	<b>59.899</b>	<b>0</b>	<b>0</b>	<b>-59.899</b>	<b>0</b>
21	Erträge aus internen Leistungen	0	0	0	0	0	0	0	0
22	Aufwendungen für interne Leistungen	439.618	479.000	482.183	3.183	0	0	-3.183	0
23	kaulatorische Kosten	0	0	0	0	0	0	0	0
<b>24</b>	<b>Kalkulatorisches Ergebnis (Saldo aus Nummern 21 bis 23)</b>	<b>439.618</b>	<b>479.000</b>	<b>482.183</b>	<b>3.183</b>	<b>0</b>	<b>0</b>	<b>-3.183</b>	<b>0</b>
<b>25</b>	<b>= Nettoressourcenbedarf/-überschuss (Summe der Nummern 20 und 24)</b>	<b>672.000</b>	<b>851.900</b>	<b>914.982</b>	<b>63.082</b>	<b>0</b>	<b>0</b>	<b>-63.082</b>	<b>0</b>

Jahresabschluss 2023 der Stadt Dornhan

**Teilfinanzrechnung mit Planvergleich  
Produkt 541000 Gemeindestraßen**

Stadt Dornhan

Nr.	Ergebnis 2022 EUR 1	Fortg. Ansatz 2023 EUR 2	Ergebnis 2023 EUR 3	Vergl. Erg./Ansatz (SP 3-2) EUR 4	Erg. Festlegungen im HH-Vollzug EUR 5	Ermächtigungs- übertr. aus 2022 EUR 6	verfüg. Mittel abzgl. Ergebnis EUR 7	Ermächtigungs- übertr. in 2024 EUR 8
1	97.963	105.000	114.723	9.723	0	0	-9.723	0
2	-313.773	-407.000	-358.115	48.885	0	0	-48.885	0
<b>3</b>	<b>-215.810</b>	<b>-302.000</b>	<b>-243.392</b>	<b>58.608</b>	<b>0</b>	<b>0</b>	<b>-58.608</b>	<b>0</b>
4	188.188	210.000	188.764	-21.236	0	0	21.236	0
5	441.246	641.000	176.464	-464.536	0	0	464.536	0
6	6.686	0	121.017	121.017	0	0	-121.017	0
7	0	0	0	0	0	0	0	0
8	0	0	0	0	0	0	0	0
<b>9</b>	<b>636.120</b>	<b>851.000</b>	<b>486.245</b>	<b>-364.755</b>	<b>0</b>	<b>0</b>	<b>364.755</b>	<b>0</b>
10	-272	0	-842	-842	0	0	842	0
11	-1.351.296	-3.230.000	-1.195.125	2.034.875	0	0	-2.034.875	0
12	0	0	0	0	0	0	0	0
13	0	0	0	0	0	0	0	0
14	0	0	0	0	0	0	0	0
15	0	0	0	0	0	0	0	0
<b>16</b>	<b>-1.351.568</b>	<b>-3.230.000</b>	<b>-1.195.966</b>	<b>2.034.034</b>	<b>0</b>	<b>0</b>	<b>-2.034.034</b>	<b>0</b>
<b>17</b>	<b>-715.448</b>	<b>-2.379.000</b>	<b>-709.721</b>	<b>1.669.279</b>	<b>0</b>	<b>0</b>	<b>-1.669.279</b>	<b>0</b>
<b>18</b>	<b>-931.259</b>	<b>-2.681.000</b>	<b>-953.113</b>	<b>1.727.887</b>	<b>0</b>	<b>0</b>	<b>-1.727.887</b>	<b>0</b>

**Finanzrechnung der Investitionsmaßnahmen  
Produkt 541000 Gemeindestraßen**

Stadt Dornhan

Nr.	Bezeichnung	Ergebnis 2022 EUR 1	Fortg. Ansatz 2023 EUR 2	Ergebnis 2023 EUR 3	Vergl. Erg./Ansatz (Sp.3-2) EUR 4	Erg. Festlegungen im HH-Vollzug EUR 5	Ermächt. übertr. aus 2022 EUR 6	verfüg. Mittel abzgl. Ergebnis EUR 7	Ermächtigungs- übertr. in 2024 EUR 8
B5410-0002	Beiträge Straße Baugeb. "Bühler Höhe" Dornhan	0	0	0	0	0	0	0	0
B5410-0003	Ausgleichsbeiträge Straße "Balmerstr./Neuhausgasse"	0	5.000	0	-5.000	0	0	5.000	0
190	Einzahlungen aus Investitionsbeiträgen und ähnlichen Entgelten für Investitionstätigkeit	0	5.000	0	-5.000	0	0	5.000	0
B5410-0004	Beiträge Straße "Hungerbühl III" Dornhan	0	116.000	62.593	-53.407	0	0	53.407	0
190	Einzahlungen aus Investitionsbeiträgen und ähnlichen Entgelten für Investitionstätigkeit	0	116.000	62.593	-53.407	0	0	53.407	0
B5410-0005	Beiträge Straße "Hungerbühl IV" Dornhan	0	0	0	0	0	0	0	0
B5410-0006	Beiträge "Bühlerstraße", Dornhan	0	0	0	0	0	0	0	0
B5410-0007	Beiträge Ausbau "Zollstockstraße", "Maybachstraße"	0	0	0	0	0	0	0	0
B5410-0008	Beiträge Erschl. Hölderlinstraße	0	0	0	0	0	0	0	0
B5410-0009	Straßenerschließungsbeiträge GE Sud	0	0	0	0	0	0	0	0
B5410-2003	Erschließungsbeiträge "Baumeggarten" Busenweiler	27.185	0	6.000	6.000	0	0	-6.000	0
190	Einzahlungen aus Investitionsbeiträgen und ähnlichen Entgelten für Investitionstätigkeit	27.185	0	6.000	6.000	0	0	-6.000	0
B5410-5001	Erschl.beiträge Straße Hausacker, Leinstetten	0	0	0	0	0	0	0	0
B5410-6001	Beiträge Straße "Ochsgarten", Marschalkenzimmern	0	320.000	178.809	-141.191	0	0	141.191	0
180	Einzahlungen aus Investitionszuwendungen	0	0	178.809	178.809	0	0	-178.809	0
190	Einzahlungen aus Investitionsbeiträgen und ähnlichen Entgelten für Investitionstätigkeit	0	320.000	0	-320.000	0	0	320.000	0
B5410-6003	Beiträge Straße "Gartenweg", Marschalkenzimmern	0	0	0	0	0	0	0	0
B5410-6004	Erschließungsbeiträge Straße Bühlerstraße MZ	0	0	0	0	0	0	0	0
B5410-7001	Beiträge Straße "Höhwandel" Weiden	416.785	200.000	0	-200.000	0	0	200.000	0
180	Einzahlungen aus Investitionszuwendungen	85.088	0	0	0	0	0	0	0
190	Einzahlungen aus Investitionsbeiträgen und ähnlichen Entgelten für Investitionstätigkeit	331.698	200.000	0	-200.000	0	0	200.000	0
B5410-7002	Beiträge Straße "Höhe" Weiden	0	0	0	0	0	0	0	0
B5410-9001	Erschließungsbeiträge Baugebiete allg.	0	0	0	0	0	0	0	0
I5410-0002	Straße Baugeb. Bühler Höhe	-59.582	-200.000	-13.978	186.022	0	0	-186.022	0
250	Auszahlungen für Baumaßnahmen	-59.582	-200.000	-13.978	186.022	0	0	-186.022	0
I5410-0005	Straße "Hungerbühl 3. BA" Dornhan	-696	-800.000	-296.157	503.843	0	0	-503.843	0
250	Auszahlungen für Baumaßnahmen	-696	-800.000	-296.157	503.843	0	0	-503.843	0
I5410-0006	Ausbau Maybachstraße	0	-280.000	0	280.000	0	0	-280.000	0
250	Auszahlungen für Baumaßnahmen	0	-280.000	0	280.000	0	0	-280.000	0
I5410-0009	Straße "Gewerbegebiet Süd"	0	0	0	0	0	0	0	0
I5410-0013	Straße "Balmerstr./Neuhausgasse"	0	-200.000	0	200.000	0	0	-200.000	0
250	Auszahlungen für Baumaßnahmen	0	-200.000	0	200.000	0	0	-200.000	0
I5410-0014	Straßenbau Baugebiet "Hungerbühl IV", Dornhan	0	-15.000	0	15.000	0	0	-15.000	0
250	Auszahlungen für Baumaßnahmen	0	-15.000	0	15.000	0	0	-15.000	0

Jahresabschluss 2023 der Stadt Dornhan

Finanzrechnung der Investitionsmaßnahmen  
Produkt 541000 Gemeindefstraßen

Stadt Dornhan

Nr.	Bezeichnung	Ergebnis 2022 EUR 1	Fortg. Ansatz 2023 EUR 2	Ergebnis 2023 EUR 3	Vergl. Erg./Ansatz (SP 3-2) EUR 4	Erg. Festlegungen im HH-Vollzug EUR 5	Ermächt. übertr. aus 2022 EUR 6	verfügb. Mittel abzgl. Ergebnis EUR 7	Ermächtigungs-übertr. in 2024 EUR 8
15410-0015	Straße "Hölderlinstraße", Dornhan	-14.500	0	0	0	0	0	0	0
250	Auszahlungen für Baumaßnahmen	-14.500	0	0	0	0	0	0	0
15410-0016	Straße "Gewerbegebiet Süd" (Gewann See)	-384.131	-200.000	-87.239	112.761	0	0	-112.761	0
250	Auszahlungen für Baumaßnahmen	-384.131	-200.000	-87.239	112.761	0	0	-112.761	0
15410-0018	Sanierungsgebiet Malischstraße	0	0	0	0	0	0	0	0
15410-0019	Dornhan/Brachfeld Gem.verb.weg 8020	-67.172	0	0	0	0	0	0	0
250	Auszahlungen für Baumaßnahmen	-67.172	0	0	0	0	0	0	0
15410-0020	Ausbau Zollstockstraße	0	-335.000	0	335.000	0	0	-335.000	0
250	Auszahlungen für Baumaßnahmen	0	-335.000	0	335.000	0	0	-335.000	0
15410-0024	Verbindungsstraße Busenweiler/Aischfeld	0	0	0	0	0	0	0	0
15410-0025	Geschwindigkeitsmesstafel	-2.554	0	0	0	0	0	0	0
250	Auszahlungen für Baumaßnahmen	-2.554	0	0	0	0	0	0	0
15410-0026	Straßenbau, Niedertastraße	-101.049	0	-4.303	-4.303	0	0	4.303	0
250	Auszahlungen für Baumaßnahmen	-101.049	0	-4.303	-4.303	0	0	4.303	0
15410-0027	Betzweiler Straße - entlang Mehrgenerationenplatz	-79.686	-100.000	-127.646	-27.646	0	0	27.646	0
250	Auszahlungen für Baumaßnahmen	-79.686	-100.000	-127.646	-27.646	0	0	27.646	0
15410-0029	Stellplätze/Gehweg Krone Areal	0	-10.000	0	10.000	0	0	-10.000	0
250	Auszahlungen für Baumaßnahmen	0	-10.000	0	10.000	0	0	-10.000	0
15410-0030	Radweg K5519 Dornhan-Gundeishausen	0	0	-11.310	-11.310	0	0	11.310	0
250	Auszahlungen für Baumaßnahmen	0	0	-11.310	-11.310	0	0	11.310	0
15410-0031	Straße "Hungerbühl III"	0	0	0	0	0	0	0	0
15410-0034	Planung Fuß- und Radweg zur Killberghütte	0	0	0	0	0	0	0	0
15410-0035	Straße "Hungerbühl III" 2. BA	0	0	0	0	0	0	0	0
15410-0037	Erschließung GE Nord	0	0	0	0	0	0	0	0
15410-0039	Anbindung Gärtensbühl, Straßenbau	0	0	0	0	0	0	0	0
15410-1001	Teilschnitt Tauchhaldenweg Bettenhausen	0	0	0	0	0	0	0	0
15410-1002	Sanierung Brachfeld-Bettenhausen OT Bettenhausen	0	0	0	0	0	0	0	0
15410-1003	Straße Aischfeld/Alpirsbacher Straße Busenweiler	0	0	0	0	0	0	0	0
15410-2002	Ausbau "Baumgartenweg" Busenweiler	0	0	0	0	0	0	0	0
15410-2006	Heimbach-Radwegkonzept	0	-10.000	0	10.000	0	0	-10.000	0
250	Auszahlungen für Baumaßnahmen	0	-10.000	0	10.000	0	0	-10.000	0
15410-2007	Höhenradweg Busenweiler	0	0	0	0	0	0	0	0
15410-3004	Radweg Dornhan-Fürnsal Planung	0	0	0	0	0	0	0	0
15410-3005	Gemeindeverbindungsstraße Fürnsal-Gundeishausen	0	0	0	0	0	0	0	0



**Finanzrechnung der Investitionsmaßnahmen  
Produkt 541000 Gemeindefstraßen**

Stadt Dornhan

Nr.	Bezeichnung	Ergebnis 2022 EUR	Fortg. Ansatz 2023 EUR	Ergebnis 2023 EUR	Vergl. Erg./Ansatz (Sp.3-2) EUR	Erg. Festlegungen im HH-Vollzug EUR	Ermächt. übertr. aus 2022 EUR	verfüg. Mittel abzgl. Ergebnis EUR	Ermächtigungs- übertr. in 2024 EUR
		1	2	3	4	5	6	7	8
I5410-5001	Sanierung "Lange-Röt-Strabe" Leinstelten	0	0	0	0	0	0	0	0
I5410-5002	Glattal-Radweg - Kostenbeteiligung	0	-30.000	0	30.000	0	0	-30.000	0
250	Auszahlungen für Baumaßnahmen	0	-30.000	0	30.000	0	0	-30.000	0
I5410-5004	Straße Baugebiet Hausacker Erweiterung	0	0	0	0	0	0	0	0
I5410-6001	Baugebiet "Bühlstraße"	0	0	0	0	0	0	0	0
I5410-6002	Straße "Ochsengarten, Marschalkenzimmern	-206.000	-400.000	-255.149	144.851	0	0	-144.851	0
250	Auszahlungen für Baumaßnahmen	-206.000	-400.000	-255.149	144.851	0	0	-144.851	0
I5410-6003	Straße "Im Angel"	-22.500	-370.000	-14.000	356.000	0	0	-356.000	0
250	Auszahlungen für Baumaßnahmen	-22.500	-370.000	-14.000	356.000	0	0	-356.000	0
I5410-6004	Ortsmitte Marschalkenzimmern, Platzgestaltung	0	-70.000	-67	69.933	0	0	-69.933	0
250	Auszahlungen für Baumaßnahmen	0	-70.000	-67	69.933	0	0	-69.933	0
I5410-6005	Straßenbau "Gartenweg" Marschalkenzimmern	0	0	-18.227	-18.227	0	0	18.227	0
250	Auszahlungen für Baumaßnahmen	0	0	-18.227	-18.227	0	0	18.227	0
I5410-6007	Straße "Im Angel" Abschnitt Ost (Stbf)	0	0	0	0	0	0	0	0
I5410-6008	Straße "Im Angel" Abschnitt West (Stbf MZ)	0	0	0	0	0	0	0	0
I5410-6009	Straße "Im Angel" Abschnitt Süd	0	0	0	0	0	0	0	0
I5410-6010	Erschließungsbeiträge "Im Angel" Abschnitt West	0	0	0	0	0	0	0	0
I5410-7002	Straße "Höhwandel", Weiden	-336.165	-200.000	-90.057	109.943	0	0	-109.943	0
250	Auszahlungen für Baumaßnahmen	-336.165	-200.000	-90.057	109.943	0	0	-109.943	0
I5410-7003	Straße "Breitwiesenstraße" 1. Abschnitt	0	-10.000	0	10.000	0	0	-10.000	0
250	Auszahlungen für Baumaßnahmen	0	-10.000	0	10.000	0	0	-10.000	0
I5410-7004	Planung Straßen-Erschließung "Höhe", Weiden	0	0	-6.876	-6.876	0	0	6.876	0
250	Auszahlungen für Baumaßnahmen	0	0	-6.876	-6.876	0	0	6.876	0
I5410-7005	Planung Sanierung Schlatzstraße, Weiden	0	0	0	0	0	0	0	0
Z5410-0003	Zuschuss Stbf - Betzweiler Str. bei Mehrgen.platz	0	60.000	0	-60.000	0	0	60.000	0
180	Einzahlungen aus Investitionszuwendungen	0	60.000	0	-60.000	0	0	60.000	0
Z5410-0004	Im Angel 2. BA, Städtebauförderung	0	150.000	0	-150.000	0	0	150.000	0
180	Einzahlungen aus Investitionszuwendungen	0	150.000	0	-150.000	0	0	150.000	0
Z5410-0008	Zuschuss Ausbau Sternecker Weg	0	0	0	0	0	0	0	0
Z5410-0009	Lukif-Mittel Sondervermögen Bund	0	0	0	0	0	0	0	0
Z5410-3004	Zuschuss Radweg Dornhan-Furnsal	0	0	0	0	0	0	0	0

**Teilergebnisrechnung mit Planvergleich  
Produkt 545000 Straßenreinigung und Winterdienst**

Stadt Dornhan

Nr.		Ergebnis 2022 EUR 1	Fortg. Ansatz 2023 EUR 2	Ergebnis 2023 EUR 3	Vergl. Erg./Ansatz (Sp.3-2) EUR 4	Erg. Festlegungen im HH-Vollzug EUR 5	Ermächtigungs- übertr. aus 2022 EUR 6	verfüg. Mittel abzgl. Ergebnis EUR 7	Ermächtigungs- übertr. in 2024 EUR 8
1	Steuern und ähnliche Abgaben	0	0	0	0	0	0	0	0
2	Zuweisungen und Zuwendungen, Umlagen	0	0	0	0	0	0	0	0
3	aufgelobte Investitionszuwendungen und -beiträge	0	0	0	0	0	0	0	0
4	Sonstige Transfererträge	0	0	0	0	0	0	0	0
5	Entgelte für öffentliche Leistungen und Einrichtungen	0	0	0	0	0	0	0	0
6	Sonstige privatrechtliche Leistungsentgelte	0	0	0	0	0	0	0	0
7	Kostenerstattungen und Kostenumlagen	0	0	0	0	0	0	0	0
8	Zinsen und ähnliche Erträge	0	0	0	0	0	0	0	0
9	Aktivierte Eigenleistungen und Bestandveränderungen	0	0	0	0	0	0	0	0
10	Sonstige ordentliche Erträge	0	0	0	0	0	0	0	0
<b>11</b>	<b>Anteilige ordentliche Erträge (Summe aus Nummern 1 bis 10)</b>	<b>0</b>	<b>0</b>	<b>0</b>	<b>0</b>	<b>0</b>	<b>0</b>	<b>0</b>	<b>0</b>
12	Personalaufwendungen	0	0	0	0	0	0	0	0
13	Versorgungsaufwendungen	0	0	0	0	0	0	0	0
14	Aufwendungen für Sach- und Dienstleistungen	29.155	65.800	17.841	-47.959	0	0	47.959	0
15	Abschreibungen	16.194	6.000	15.119	9.119	0	0	-9.119	0
16	Zinsen und ähnliche Aufwendungen	0	0	0	0	0	0	0	0
17	Transferaufwendungen	0	0	0	0	0	0	0	0
18	Sonstige ordentliche Aufwendungen	52.723	70.100	36.360	-33.740	0	0	33.740	0
<b>19</b>	<b>Anteilige ordentliche Aufwendungen (Summe aus Nummern 12 bis 18)</b>	<b>98.073</b>	<b>141.900</b>	<b>69.320</b>	<b>-72.580</b>	<b>0</b>	<b>0</b>	<b>72.580</b>	<b>0</b>
<b>20</b>	<b>Anteiliges ordentliches Ergebnis (Saldo aus Nummern 11 und 19)</b>	<b>98.073</b>	<b>141.900</b>	<b>69.320</b>	<b>-72.580</b>	<b>0</b>	<b>0</b>	<b>72.580</b>	<b>0</b>
21	Erträge aus internen Leistungen	0	0	0	0	0	0	0	0
22	Aufwendungen für interne Leistungen	51.236	99.100	42.732	-56.368	0	0	56.368	0
23	kalkulatorische Kosten	0	0	0	0	0	0	0	0
<b>24</b>	<b>Kalkulatorisches Ergebnis (Saldo aus Nummern 21 bis 23)</b>	<b>51.236</b>	<b>99.100</b>	<b>42.732</b>	<b>-56.368</b>	<b>0</b>	<b>0</b>	<b>56.368</b>	<b>0</b>
<b>25</b>	<b>= Nettoressourcenbedarf/-überschuss (Summe der Nummern 20 und 24)</b>	<b>149.309</b>	<b>241.000</b>	<b>112.052</b>	<b>-128.948</b>	<b>0</b>	<b>0</b>	<b>128.948</b>	<b>0</b>

**Teilfinanzrechnung mit Planvergleich  
Produkt 545000 Straßenreinigung und Winterdienst**

Stadt Dornhan

Nr.	Ergebnis 2022 EUR 1	Fortg. Ansatz 2023 EUR 2	Ergebnis 2023 EUR 3	Vergl. Erg./Ansatz (SP 3-2) EUR 4	Erg. Festlegungen im HH-Vollzug EUR 5	Ermächtigungs- übertr. aus 2022 EUR 6	verfüg. Mittel abzgl. Ergebnis EUR 7	Ermächtigungs- übertr. in 2024 EUR 8
1	0	0	0	0	0	0	0	0
2	-79.412	-135.900	-57.755	78.145	0	0	-78.145	0
<b>3</b>	<b>-79.412</b>	<b>-135.900</b>	<b>-57.755</b>	<b>78.145</b>	<b>0</b>	<b>0</b>	<b>-78.145</b>	<b>0</b>
4	0	0	0	0	0	0	0	0
5	0	0	0	0	0	0	0	0
6	0	0	0	0	0	0	0	0
7	0	0	0	0	0	0	0	0
8	0	0	0	0	0	0	0	0
<b>9</b>	<b>0</b>	<b>0</b>	<b>0</b>	<b>0</b>	<b>0</b>	<b>0</b>	<b>0</b>	<b>0</b>
10	0	0	0	0	0	0	0	0
11	0	0	0	0	0	0	0	0
12	-17.422	0	-21.806	-21.806	0	0	21.806	0
13	0	0	0	0	0	0	0	0
14	0	0	0	0	0	0	0	0
15	0	0	0	0	0	0	0	0
<b>16</b>	<b>-17.422</b>	<b>0</b>	<b>-21.806</b>	<b>-21.806</b>	<b>0</b>	<b>0</b>	<b>21.806</b>	<b>0</b>
<b>17</b>	<b>-17.422</b>	<b>0</b>	<b>-21.806</b>	<b>-21.806</b>	<b>0</b>	<b>0</b>	<b>21.806</b>	<b>0</b>
<b>18</b>	<b>-96.834</b>	<b>-135.900</b>	<b>-79.561</b>	<b>56.339</b>	<b>0</b>	<b>0</b>	<b>-56.339</b>	<b>0</b>

**Teilergebnisrechnung mit Planvergleich  
Produkt 552000 Gewässerschutz/Öffentliche Gewässer/Wasserbauliche Anlagen**

Stadt Dornhan

Nr.	Ergebnis 2022 EUR 1	Fortg. Ansatz 2023 EUR 2	Ergebnis 2023 EUR 3	Vergl. Erg./Ansatz (Sp.3-2) EUR 4	Erg. Festlegungen im HH-Vollzug EUR 5	Ermächtigungs- übertr. aus 2022 EUR 6	verfüg. Mittel abzgl. Ergebnis EUR 7	Ermächtigungs- übertr. in 2024 EUR 8
1	0	0	0	0	0	0	0	0
2	0	0	0	0	0	0	0	0
3	-4.800	0	-4.800	-4.800	0	0	4.800	0
4	0	0	0	0	0	0	0	0
5	0	0	0	0	0	0	0	0
6	0	0	0	0	0	0	0	0
7	0	0	0	0	0	0	0	0
8	0	0	0	0	0	0	0	0
9	0	0	0	0	0	0	0	0
10	0	0	0	0	0	0	0	0
<b>11</b>	<b>-4.800</b>	<b>0</b>	<b>-4.800</b>	<b>-4.800</b>	<b>0</b>	<b>0</b>	<b>4.800</b>	<b>0</b>
12	0	0	0	0	0	0	0	0
13	0	0	0	0	0	0	0	0
14	13.751	10.000	4.038	-5.962	0	0	5.962	0
15	0	0	0	0	0	0	0	0
16	0	0	0	0	0	0	0	0
17	42.989	20.500	39.632	19.132	0	0	-19.132	0
18	0	0	0	0	0	0	0	0
<b>19</b>	<b>56.741</b>	<b>30.500</b>	<b>43.669</b>	<b>13.169</b>	<b>0</b>	<b>0</b>	<b>-13.169</b>	<b>0</b>
<b>20</b>	<b>51.941</b>	<b>30.500</b>	<b>38.869</b>	<b>8.369</b>	<b>0</b>	<b>0</b>	<b>-8.369</b>	<b>0</b>
21	0	0	0	0	0	0	0	0
22	7.178	8.500	8.762	262	0	0	-262	0
23	0	0	0	0	0	0	0	0
<b>24</b>	<b>7.178</b>	<b>8.500</b>	<b>8.762</b>	<b>262</b>	<b>0</b>	<b>0</b>	<b>-262</b>	<b>0</b>
<b>25</b>	<b>59.119</b>	<b>39.000</b>	<b>47.632</b>	<b>8.632</b>	<b>0</b>	<b>0</b>	<b>-8.632</b>	<b>0</b>

**Teilfinanzrechnung mit Planvergleich  
Produkt 552000 Gewässerschutz/Öffentliche Gewässer/Wasserbauliche Anlagen**

Stadt Dornhan

Nr.	Ergebnis 2022 EUR 1	Fortg. Ansatz 2023 EUR 2	Ergebnis 2023 EUR 3	Vergl. Erg./Ansatz (SP 3-2) EUR 4	Erg. Festlegungen im HH-Vollzug EUR 5	Ermächtigungs- übertr. aus 2022 EUR 6	verfügb. Mittel abzgl. Ergebnis EUR 7	Ermächtigungs- übertr. in 2024 EUR 8
1	0	0	0	0	0	0	0	0
	Summe der Einzahlungen aus laufender Verwaltungstätigkeit (ohne außerordentliche zahlungswirksame Erträge aus Vermögensveräußerung)							
2	-74.584	-30.500	-21.673	8.827	0	0	-8.827	0
<b>3</b>	<b>-74.584</b>	<b>-30.500</b>	<b>-21.673</b>	<b>8.827</b>	<b>0</b>	<b>0</b>	<b>-8.827</b>	<b>0</b>
	<b>Anteiliger Zahlungsmittelüberschuss/-bedarf aus laufender Verwaltungstätigkeit (Saldo aus Nummer 1 und 2)</b>							
4	0	0	0	0	0	0	0	0
	Einzahlungen aus Investitionszuwendungen							
5	0	0	0	0	0	0	0	0
	Einzahlungen aus Investitionbeiträgen und ähnlichen Entgelten für Investitionstätigkeit							
6	0	0	0	0	0	0	0	0
	Einzahlungen aus der Veräußerung von Sachvermögen							
7	0	0	0	0	0	0	0	0
	Einzahlungen aus der Veräußerung von Finanzvermögen							
8	0	0	0	0	0	0	0	0
	Einzahlungen für sonstige Investitionstätigkeiten							
<b>9</b>	<b>0</b>	<b>0</b>	<b>0</b>	<b>0</b>	<b>0</b>	<b>0</b>	<b>0</b>	<b>0</b>
	<b>Summe der Einzahlungen aus Investitionstätigkeit (Summe aus Nummer 4 bis 8)</b>							
10	0	0	0	0	0	0	0	0
	Auszahlungen für den Erwerb von Grundstücken und Gebäuden							
11	0	-200.000	0	200.000	0	0	-200.000	0
	Auszahlungen für Baumaßnahmen							
12	0	-6.000	0	6.000	0	0	-6.000	0
	Auszahlungen für den Erwerb von beweglichem Sachvermögen							
13	0	0	0	0	0	0	0	0
	Auszahlungen für den Erwerb von Finanzvermögen							
14	0	-6.000	0	6.000	0	0	-6.000	0
	Auszahlungen für Investitionsförderungsmaßnahmen							
15	0	0	0	0	0	0	0	0
	Auszahlungen für den Erwerb von immateriellen Vermögensgegenständen							
<b>16</b>	<b>0</b>	<b>-212.000</b>	<b>0</b>	<b>212.000</b>	<b>0</b>	<b>0</b>	<b>-212.000</b>	<b>0</b>
	<b>Summe der Auszahlungen aus Investitionstätigkeit (Summe aus Nummer 10 bis 15)</b>							
<b>17</b>	<b>0</b>	<b>-212.000</b>	<b>0</b>	<b>212.000</b>	<b>0</b>	<b>0</b>	<b>-212.000</b>	<b>0</b>
	<b>Anteiliger Finanzierungsmittelüberschuss/-bedarf aus Investitionstätigkeit (Saldo aus Nummer 9 und 16)</b>							
<b>18</b>	<b>-74.584</b>	<b>-242.500</b>	<b>-21.673</b>	<b>220.827</b>	<b>0</b>	<b>0</b>	<b>-220.827</b>	<b>0</b>
	<b>Anteiliger Finanzierungsmittelüberschuss/-bedarf (Summe aus Nummer 3 und 17)</b>							

**Finanzrechnung der Investitionsmaßnahmen  
Produkt 552000 Gewässerschutz/Öffentliche Gewässer/Wasserbauliche Anlagen**

Stadt Dornhan

Nr.	Bezeichnung	Ergebnis 2022 EUR 1	Fortg. Ansatz 2023 EUR 2	Ergebnis 2023 EUR 3	Vergl. Erg./Ansatz (SP 3-2) EUR 4	Erg. Festlegungen im HH-Vollzug EUR 5	Ermächt. übertr. aus 2022 EUR 6	verfüg. Mittel abzgl. Ergebnis EUR 7	Ermächtigungs- übertr. in 2024 EUR 8
I5520-0001 260	Hochwasserschutz - Pegelstandsmessung Auszahlungen für den Erwerb von beweglichem Sachvermögen	0	-6.000	0	6.000	0	0	-6.000	0
I5520-0002 250	Abbau Wehranlage Leinstetten Auszahlungen für Baumaßnahmen	0	-200.000	0	200.000	0	0	-200.000	0
ZV5520-001 280	ZV Hochwasserschutz Glatt Kapitalumlage (Notstrom) Auszahlungen für Investitionsförderungsmaßnahmen	0	-6.000	0	6.000	0	0	-6.000	0
		0	-6.000	0	6.000	0	0	-6.000	0

Jahresabschluss 2023 der Stadt Dornhan

**Teilergebnisrechnung mit Planvergleich  
Produkt 553000 Friedhofs- und Bestattungswesen**

Stadt Dornhan

Nr.		Ergebnis 2022 EUR 1	Fortg. Ansatz 2023 EUR 2	Ergebnis 2023 EUR 3	Vergl. Erg./Ansatz (Sp.3-2) EUR 4	Erg. Festlegungen im HH-Vollzug EUR 5	Ermächtigungs- übertr. aus 2022 EUR 6	verfüg. Mittel abzgl. Ergebnis EUR 7	Ermächtigungs- übertr. in 2024 EUR 8
1	Steuern und ähnliche Abgaben	0	0	0	0	0	0	0	0
2	Zuweisungen und Zuwendungen, Umlagen	-154	0	-154	-154	0	0	154	0
3	aufgelobte Investitionszuwendungen und -beiträge	0	0	0	0	0	0	0	0
4	Sonstige Transfererträge	0	0	0	0	0	0	0	0
5	Entgelte für öffentliche Leistungen und Einrichtungen	-88.395	-100.000	-111.353	-11.353	0	0	11.353	0
6	Sonstige privatrechtliche Leistungsentgelte	0	0	0	0	0	0	0	0
7	Kostenerstattungen und Kostenumlagen	-1.420	-1.000	-7.081	-6.081	0	0	6.081	0
8	Zinsen und ähnliche Erträge	0	0	0	0	0	0	0	0
9	Aktivierte Eigenleistungen und Bestandveränderungen	0	0	0	0	0	0	0	0
10	Sonstige ordentliche Erträge	0	0	0	0	0	0	0	0
<b>11</b>	<b>Anteilige ordentliche Erträge (Summe aus Nummern 1 bis 10)</b>	<b>-89.970</b>	<b>-101.000</b>	<b>-118.588</b>	<b>-17.588</b>	<b>0</b>	<b>0</b>	<b>17.588</b>	<b>0</b>
12	Personalaufwendungen	19.236	9.900	26.389	16.489	0	0	-16.489	0
13	Versorgungsaufwendungen	0	0	0	0	0	0	0	0
14	Aufwendungen für Sach- und Dienstleistungen	71.222	83.850	78.057	-5.793	0	0	5.793	0
15	Abschreibungen	7.735	9.000	7.736	-1.264	0	0	1.264	0
16	Zinsen und ähnliche Aufwendungen	0	0	0	0	0	0	0	0
17	Transferaufwendungen	0	0	0	0	0	0	0	0
18	Sonstige ordentliche Aufwendungen	348	300	5.351	5.051	0	0	-5.051	0
<b>19</b>	<b>Anteilige ordentliche Aufwendungen (Summe aus Nummern 12 bis 18)</b>	<b>98.642</b>	<b>103.050</b>	<b>117.533</b>	<b>14.483</b>	<b>0</b>	<b>0</b>	<b>-14.483</b>	<b>0</b>
<b>20</b>	<b>Anteiliges ordentliches Ergebnis (Saldo aus Nummern 11 und 19)</b>	<b>8.572</b>	<b>2.050</b>	<b>-1.055</b>	<b>-3.105</b>	<b>0</b>	<b>0</b>	<b>3.105</b>	<b>0</b>
21	Erträge aus internen Leistungen	0	0	0	0	0	0	0	0
22	Aufwendungen für interne Leistungen	66.703	60.300	62.688	2.388	0	0	-2.388	0
23	kaulatorische Kosten	14.362	0	10.065	10.065	0	0	-10.065	0
<b>24</b>	<b>Kalkulatorisches Ergebnis (Saldo aus Nummern 21 bis 23)</b>	<b>81.065</b>	<b>60.300</b>	<b>72.753</b>	<b>12.453</b>	<b>0</b>	<b>0</b>	<b>-12.453</b>	<b>0</b>
<b>25</b>	<b>= Nettoressourcenbedarf/-überschuss (Summe der Nummern 20 und 24)</b>	<b>89.637</b>	<b>62.350</b>	<b>71.698</b>	<b>9.348</b>	<b>0</b>	<b>0</b>	<b>-9.348</b>	<b>0</b>

**Teilfinanzrechnung mit Planvergleich  
Produkt 553000 Friedhofs- und Bestattungswesen**

Stadt Dornhan

Nr.	Ergebnis 2022 EUR 1	Fortg. Ansatz 2023 EUR 2	Ergebnis 2023 EUR 3	Vergl. Erg./Ansatz (Sp.3-2) EUR 4	Erg. Festlegungen im HH-Vollzug EUR 5	Ermächtigungs- übertr. aus 2022 EUR 6	verfüg. Mittel abzgl. Ergebnis EUR 7	Ermächtigungs- übertr. in 2024 EUR 8
1	126.644	101.000	146.305	45.305	0	0	-45.305	0
2	-93.096	-94.050	-108.196	-14.146	0	0	14.146	0
<b>3</b>	<b>33.547</b>	<b>6.950</b>	<b>38.109</b>	<b>31.159</b>	<b>0</b>	<b>0</b>	<b>-31.159</b>	<b>0</b>
4	0	0	0	0	0	0	0	0
5	0	0	0	0	0	0	0	0
6	0	0	0	0	0	0	0	0
7	0	0	0	0	0	0	0	0
8	0	0	0	0	0	0	0	0
<b>9</b>	<b>0</b>	<b>0</b>	<b>0</b>	<b>0</b>	<b>0</b>	<b>0</b>	<b>0</b>	<b>0</b>
10	0	0	0	0	0	0	0	0
11	0	0	0	0	0	0	0	0
12	0	0	0	0	0	0	0	0
13	0	0	0	0	0	0	0	0
14	0	0	0	0	0	0	0	0
15	0	0	0	0	0	0	0	0
<b>16</b>	<b>0</b>	<b>0</b>	<b>0</b>	<b>0</b>	<b>0</b>	<b>0</b>	<b>0</b>	<b>0</b>
<b>17</b>	<b>0</b>	<b>0</b>	<b>0</b>	<b>0</b>	<b>0</b>	<b>0</b>	<b>0</b>	<b>0</b>
<b>18</b>	<b>33.547</b>	<b>6.950</b>	<b>38.109</b>	<b>31.159</b>	<b>0</b>	<b>0</b>	<b>-31.159</b>	<b>0</b>



**Teilergebnisrechnung mit Planvergleich  
Produkt 554002 Naturschutzrechtliche Maßnahmen**

Stadt Dornhan

Nr.		Ergebnis 2022 EUR 1	Fortg. Ansatz 2023 EUR 2	Ergebnis 2023 EUR 3	Vergl. Erg./Ansatz (Sp.3-2) EUR 4	Erg. Festlegungen im HH-Vollzug EUR 5	Ermächtigungs- übertr. aus 2022 EUR 6	verfügb. Mittel abzgl. Ergebnis EUR 7	Ermächtigungs- übertr. in 2024 EUR 8
1	Steuern und ähnliche Abgaben	0	0	0	0	0	0	0	0
2	Zuweisungen und Zuwendungen, Umlagen	0	0	0	0	0	0	0	0
3	aufgelobte Investitionszuwendungen und -beiträge	0	0	0	0	0	0	0	0
4	Sonstige Transfererträge	0	0	0	0	0	0	0	0
5	Entgelte für öffentliche Leistungen und Einrichtungen	0	0	0	0	0	0	0	0
6	Sonstige privatrechtliche Leistungsentgelte	0	0	0	0	0	0	0	0
7	Kostenerstattungen und Kostenumlagen	0	0	0	0	0	0	0	0
8	Zinsen und ähnliche Erträge	0	0	0	0	0	0	0	0
9	Aktivierte Eigenleistungen und Bestandveränderungen	0	0	0	0	0	0	0	0
10	Sonstige ordentliche Erträge	0	0	0	0	0	0	0	0
<b>11</b>	<b>Anteilige ordentliche Erträge (Summe aus Nummern 1 bis 10)</b>	<b>0</b>	<b>0</b>	<b>0</b>	<b>0</b>	<b>0</b>	<b>0</b>	<b>0</b>	<b>0</b>
12	Personalaufwendungen	0	0	0	0	0	0	0	0
13	Versorgungsaufwendungen	0	0	0	0	0	0	0	0
14	Aufwendungen für Sach- und Dienstleistungen	0	0	17.835	17.835	0	0	-17.835	0
15	Abschreibungen	0	0	0	0	0	0	0	0
16	Zinsen und ähnliche Aufwendungen	0	0	0	0	0	0	0	0
17	Transferaufwendungen	0	0	0	0	0	0	0	0
18	Sonstige ordentliche Aufwendungen	0	0	0	0	0	0	0	0
<b>19</b>	<b>Anteilige ordentliche Aufwendungen (Summe aus Nummern 12 bis 18)</b>	<b>0</b>	<b>0</b>	<b>17.835</b>	<b>17.835</b>	<b>0</b>	<b>0</b>	<b>-17.835</b>	<b>0</b>
<b>20</b>	<b>Anteiliges ordentliches Ergebnis (Saldo aus Nummern 11 und 19)</b>	<b>0</b>	<b>0</b>	<b>17.835</b>	<b>17.835</b>	<b>0</b>	<b>0</b>	<b>-17.835</b>	<b>0</b>
21	Erträge aus internen Leistungen	0	0	0	0	0	0	0	0
22	Aufwendungen für interne Leistungen	0	0	2.492	2.492	0	0	-2.492	0
23	kalkulatorische Kosten	0	0	0	0	0	0	0	0
<b>24</b>	<b>Kalkulatorisches Ergebnis (Saldo aus Nummern 21 bis 23)</b>	<b>0</b>	<b>0</b>	<b>2.492</b>	<b>2.492</b>	<b>0</b>	<b>0</b>	<b>-2.492</b>	<b>0</b>
<b>25</b>	<b>= Nettoressourcenbedarf/-überschuss (Summe der Nummern 20 und 24)</b>	<b>0</b>	<b>0</b>	<b>20.327</b>	<b>20.327</b>	<b>0</b>	<b>0</b>	<b>-20.327</b>	<b>0</b>

**Teilfinanzrechnung mit Planvergleich  
Produkt 554002 Naturschutzrechtliche Maßnahmen**

Stadt Dornhan

Nr.	Ergebnis 2022 EUR	Fortg. Ansatz 2023 EUR	Ergebnis 2023 EUR	Vergl. Erg./Ansatz (Sp.3-2) EUR	Erg. Festlegungen im HH-Vollzug EUR	Ermächtigungs- übertr. aus 2022 EUR	verfügb. Mittel abzgl. Ergebnis EUR	Ermächtigungs- übertr. in 2024 EUR
	1	2	3	4	5	6	7	8
1	0	0	0	0	0	0	0	0
2	0	0	-10.573	-10.573	0	0	10.573	0
<b>3</b>	<b>0</b>	<b>0</b>	<b>-10.573</b>	<b>-10.573</b>	<b>0</b>	<b>0</b>	<b>10.573</b>	<b>0</b>
4	6.002	0	0	0	0	0	0	0
5	0	180.000	3.420	-176.580	0	0	176.580	0
6	0	0	0	0	0	0	0	0
7	0	0	0	0	0	0	0	0
8	0	0	0	0	0	0	0	0
<b>9</b>	<b>6.002</b>	<b>180.000</b>	<b>3.420</b>	<b>-176.580</b>	<b>0</b>	<b>0</b>	<b>176.580</b>	<b>0</b>
10	0	-190.000	0	190.000	0	0	-190.000	0
11	-16.689	0	-4.720	-4.720	0	0	4.720	0
12	0	0	0	0	0	0	0	0
13	0	0	0	0	0	0	0	0
14	0	0	0	0	0	0	0	0
15	0	0	0	0	0	0	0	0
<b>16</b>	<b>-16.689</b>	<b>-190.000</b>	<b>-4.720</b>	<b>185.280</b>	<b>0</b>	<b>0</b>	<b>-185.280</b>	<b>0</b>
<b>17</b>	<b>-10.687</b>	<b>-10.000</b>	<b>-1.300</b>	<b>8.700</b>	<b>0</b>	<b>0</b>	<b>-8.700</b>	<b>0</b>
<b>18</b>	<b>-10.687</b>	<b>-10.000</b>	<b>-11.873</b>	<b>-1.873</b>	<b>0</b>	<b>0</b>	<b>1.873</b>	<b>0</b>

Jahresabschluss 2023 der Stadt Dornhan

**Finanzrechnung der Investitionsmaßnahmen  
Produkt 554002 Naturschutzrechtliche Maßnahmen**

Stadt Dornhan

Nr.	Bezeichnung	Ergebnis 2022 EUR 1	Fortg. Ansatz 2023 EUR 2	Ergebnis 2023 EUR 3	Vergl. Erg./Ansatz (Sp.3-2) EUR 4	Erg. Festlegungen im HH-Vollzug EUR 5	Ermächt. übertr. aus 2022 EUR 6	verfügb. Mittel abzgl. Ergebnis EUR 7	Ermächtigungs- übertr. in 2024 EUR 8
B5540-0001 190	Kostenerst.-Beiträge Ausgleichsmaßn Hungerbühl III Einzahlungen aus Investitionsbeiträgen und ähnlichen Entgelten für Investitionstätigkeit	0	180.000	3.420	-176.580	0	0	176.580	0
B5540-7001 180	Ausgleichsmaßnahmen Höhwandel Einzahlungen aus Investitionszuwendungen	6.002	180.000	3.420	-176.580	0	0	176.580	0
I5540-0001 240 250	Ausgleichsmaßnahmen Baugebiet Hungerbühl III u. IV Auszahlungen für den Erwerb von Grundstücken und Gebäuden Auszahlungen für Baumaßnahmen	-16.689	-190.000	-4.720	185.280	0	0	-185.280	0
		0	-190.000	0	190.000	0	0	-190.000	0
		-16.689	0	-4.720	-4.720	0	0	4.720	0

Jahresabschluss 2023 der Stadt Dornhan

**Teilergebnisrechnung mit Planvergleich  
Produkt 555000 Forstwirtschaft**

Stadt Dornhan

Nr.		Ergebnis 2022 EUR 1	Fortg. Ansatz 2023 EUR 2	Ergebnis 2023 EUR 3	Vergl. Erg./Ansatz (Sp.3-2) EUR 4	Erg. Festlegungen im HH-Vollzug EUR 5	Ermächtigungs- übertr. aus 2022 EUR 6	verfüg. Mittel abzgl. Ergebnis EUR 7	Ermächtigungs- übertr. in 2024 EUR 8
1	Steuern und ähnliche Abgaben	0	0	0	0	0	0	0	0
2	Zuweisungen und Zuwendungen, Umlagen	-72.069	-10.260	-40.898	-30.638	0	0	30.638	0
3	aufgelobte Investitionszuwendungen und -beiträge	0	0	0	0	0	0	0	0
4	Sonstige Transfererträge	0	0	0	0	0	0	0	0
5	Entgelte für öffentliche Leistungen und Einrichtungen	0	0	0	0	0	0	0	0
6	Sonstige privatrechtliche Leistungsentgelte	-513.475	-470.400	-479.529	-9.129	0	0	9.129	0
7	Kostenerstattungen und Kostenumlagen	-305	0	-598	-598	0	0	598	0
8	Zinsen und ähnliche Erträge	0	0	0	0	0	0	0	0
9	Aktivierte Eigenleistungen und Bestandveränderungen	0	0	0	0	0	0	0	0
10	Sonstige ordentliche Erträge	0	0	0	0	0	0	0	0
<b>11</b>	<b>Anteilige ordentliche Erträge (Summe aus Nummern 1 bis 10)</b>	<b>-585.849</b>	<b>-480.660</b>	<b>-521.026</b>	<b>-40.366</b>	<b>0</b>	<b>0</b>	<b>40.366</b>	<b>0</b>
12	Personalaufwendungen	144.166	140.300	155.000	14.700	0	0	-14.700	0
13	Versorgungsaufwendungen	0	0	0	0	0	0	0	0
14	Aufwendungen für Sach- und Dienstleistungen	286.112	343.710	279.511	-64.199	0	0	64.199	0
15	Abschreibungen	4.006	500	4.927	4.427	0	0	-4.427	0
16	Zinsen und ähnliche Aufwendungen	0	0	0	0	0	0	0	0
17	Transferaufwendungen	0	0	0	0	0	0	0	0
18	Sonstige ordentliche Aufwendungen	71.270	75.380	67.504	-7.876	0	0	7.876	0
<b>19</b>	<b>Anteilige ordentliche Aufwendungen (Summe aus Nummern 12 bis 18)</b>	<b>505.554</b>	<b>559.890</b>	<b>506.942</b>	<b>-52.948</b>	<b>0</b>	<b>0</b>	<b>52.948</b>	<b>0</b>
<b>20</b>	<b>Anteiliges ordentliches Ergebnis (Saldo aus Nummern 11 und 19)</b>	<b>-80.295</b>	<b>79.230</b>	<b>-14.083</b>	<b>-93.313</b>	<b>0</b>	<b>0</b>	<b>93.313</b>	<b>0</b>
21	Erträge aus internen Leistungen	-11.657	0	0	0	0	0	0	0
22	Aufwendungen für interne Leistungen	132.127	11.900	193.516	181.616	0	0	-181.616	0
23	kalulatorische Kosten	0	0	0	0	0	0	0	0
<b>24</b>	<b>Kalkulatorisches Ergebnis (Saldo aus Nummern 21 bis 23)</b>	<b>120.470</b>	<b>11.900</b>	<b>193.516</b>	<b>181.616</b>	<b>0</b>	<b>0</b>	<b>-181.616</b>	<b>0</b>
<b>25</b>	<b>= Nettoressourcenbedarf/-überschuss (Summe der Nummern 20 und 24)</b>	<b>40.175</b>	<b>91.130</b>	<b>179.434</b>	<b>88.304</b>	<b>0</b>	<b>0</b>	<b>-88.304</b>	<b>0</b>

Jahresabschluss 2023 der Stadt Dornhan

**Teilfinanzrechnung mit Planvergleich  
Produkt 555000 Forstwirtschaft**

Stadt Dornhan

Nr.		Ergebnis 2022 EUR 1	Fortg. Ansatz 2023 EUR 2	Ergebnis 2023 EUR 3	Vergl. Erg./Ansatz (SP 3-2) EUR 4	Erg. Festlegungen im HH-Vollzug EUR 5	Ermächtigungs- übertr. aus 2022 EUR 6	verfüg. Mittel abzgl. Ergebnis EUR 7	Ermächtigungs- übertr. in 2024 EUR 8
1	Summe der Einzahlungen aus laufender Verwaltungstätigkeit (ohne außerordentliche zahlungswirksame Erträge aus Vermögensveräußerung)	794.768	480.660	606.318	125.658	0	0	-125.658	0
2	Summe der Auszahlungen aus laufender Verwaltungstätigkeit	-609.075	-559.390	-544.344	15.046	0	0	-15.046	0
<b>3</b>	<b>Anteiliger Zahlungsmittelüberschuss/-bedarf aus laufender Verwaltungstätigkeit (Saldo aus Nummer 1 und 2)</b>	<b>185.692</b>	<b>-78.730</b>	<b>61.974</b>	<b>140.704</b>	<b>0</b>	<b>0</b>	<b>-140.704</b>	<b>0</b>
4	Einzahlungen aus Investitionszuwendungen	0	0	0	0	0	0	0	0
5	Einzahlungen aus Investitionbeiträgen und ähnlichen Entgelten für Investitionstätigkeit	0	0	0	0	0	0	0	0
6	Einzahlungen aus der Veräußerung von Sachvermögen	2.40	0	6.261	6.261	0	0	-6.261	0
7	Einzahlungen aus der Veräußerung von Finanzvermögen	0	0	0	0	0	0	0	0
8	Einzahlungen für sonstige Investitionstätigkeiten	0	0	0	0	0	0	0	0
<b>9</b>	<b>Summe der Einzahlungen aus Investitionstätigkeit (Summe aus Nummer 4 bis 8)</b>	<b>240</b>	<b>0</b>	<b>6.261</b>	<b>6.261</b>	<b>0</b>	<b>0</b>	<b>-6.261</b>	<b>0</b>
10	Auszahlungen für den Erwerb von Grundstücken und Gebäuden	-2.762	0	-9.667	-9.667	0	0	9.667	0
11	Auszahlungen für Baumaßnahmen	0	0	-10.113	-10.113	0	0	10.113	0
12	Auszahlungen für den Erwerb von beweglichem Sachvermögen	-51.489	-13.000	-1.223	11.777	0	0	-11.777	0
13	Auszahlungen für den Erwerb von Finanzvermögen	0	0	0	0	0	0	0	0
14	Auszahlungen für Investitionsförderungsmaßnahmen	0	0	0	0	0	0	0	0
15	Auszahlungen für den Erwerb von immateriellen Vermögensgegenständen	0	0	0	0	0	0	0	0
<b>16</b>	<b>Summe der Auszahlungen aus Investitionstätigkeit (Summe aus Nummer 10 bis 15)</b>	<b>-54.251</b>	<b>-13.000</b>	<b>-21.003</b>	<b>-8.003</b>	<b>0</b>	<b>0</b>	<b>8.003</b>	<b>0</b>
<b>17</b>	<b>Anteiliger Finanzierungsmittelüberschuss/-bedarf aus Investitionstätigkeit (Saldo aus Nummer 9 und 16)</b>	<b>-54.011</b>	<b>-13.000</b>	<b>-14.743</b>	<b>-1.743</b>	<b>0</b>	<b>0</b>	<b>1.743</b>	<b>0</b>
<b>18</b>	<b>Anteiliger Finanzierungsmittelüberschuss/-bedarf (Summe aus Nummer 3 und 17)</b>	<b>131.681</b>	<b>-91.730</b>	<b>47.231</b>	<b>138.961</b>	<b>0</b>	<b>0</b>	<b>-138.961</b>	<b>0</b>

Jahresabschluss 2023 der Stadt Dornhan

Finanzrechnung der Investitionsmaßnahmen  
Produkt 555000 Forstwirtschaft

Stadt Dornhan

Nr.	Bezeichnung	Ergebnis 2022 EUR 1	Fortg. Ansatz 2023 EUR 2	Ergebnis 2023 EUR 3	Vergl. Erg./Ansatz (SP 3-2) EUR 4	Erg. Festlegungen im HH-Vollzug EUR 5	Ermächt. übertr. aus 2022 EUR 6	verfüg. Mittel abzgl. Ergebnis EUR 7	Ermächtigungs- übertr. in 2024 EUR 8
I5550-0001	Forstwirtschaft Fahrzeug	0	0	0	0	0	0	0	0
I5550-0003	Beschaffung Ampeln + Spacer	0	-13.000	-9.526	3.474	0	0	-3.474	0
250	Auszahlungen für Baumaßnahmen	0	0	-8.499	-8.499	0	0	8.499	0
260	Auszahlungen für den Erwerb von beweglichem Sachvermögen	0	-13.000	-1.028	11.972	0	0	-11.972	0
I5550-0004	Finanzbudget Forst	0	0	0	0	0	0	0	0
I5550-0005	Trocken-WC für Hochgerichthütte	0	0	0	0	0	0	0	0
I5550-0006	Mini-Bagger Kubota KX042-4	0	0	0	0	0	0	0	0

**Teilergebnisrechnung mit Planvergleich  
Teilhaushalt THH6 Allgemeine Finanzwirtschaft**

Stadt Dornhan

Nr.		Ergebnis 2022 EUR 1	Fortg. Ansatz 2023 EUR 2	Ergebnis 2023 EUR 3	Vergl. Erg./Ansatz (Sp.3-2) EUR 4	Erg. Festlegungen im HH-Vollzug EUR 5	Ermächtigungs- übertr. aus 2022 EUR 6	verfügb. Mittel abzgl. Ergebnis EUR 7	Ermächtigungs- übertr. in 2024 EUR 8
1	Steuern und ähnliche Abgaben	-7.632.453	-7.620.700	-8.171.478	-550.778	0	0	550.778	0
2	Zuweisungen und Zuwendungen, Umlagen	-3.835.196	-3.201.000	-3.296.201	-95.201	0	0	95.201	0
3	aufgelobte Investitionszuwendungen und -beiträge	0	0	0	0	0	0	0	0
4	Sonstige Transfererträge	0	0	0	0	0	0	0	0
5	Entgelte für öffentliche Leistungen und Einrichtungen	0	0	0	0	0	0	0	0
6	Sonstige privatrechtliche Leistungsentgelte	0	0	0	0	0	0	0	0
7	Kostenerstattungen und Kostenumlagen	0	0	0	0	0	0	0	0
8	Zinsen und ähnliche Erträge	-99	0	-3	-3	0	0	3	0
9	Aktivierte Eigenleistungen und Bestandveränderungen	0	0	0	0	0	0	0	0
10	Sonstige ordentliche Erträge	-1	0	0	0	0	0	0	0
<b>11</b>	<b>Anteilige ordentliche Erträge (Summe aus Nummern 1 bis 10)</b>	<b>-11.467.748</b>	<b>-10.821.700</b>	<b>-11.467.681</b>	<b>-645.981</b>	<b>0</b>	<b>0</b>	<b>645.981</b>	<b>0</b>
12	Personalaufwendungen	0	0	0	0	0	0	0	0
13	Versorgungsaufwendungen	0	0	0	0	0	0	0	0
14	Aufwendungen für Sach- und Dienstleistungen	0	0	0	0	0	0	0	0
15	Abschreibungen	1.750	1.500	13.760	12.260	0	0	-12.260	0
16	Zinsen und ähnliche Aufwendungen	13.223	15.000	10.153	-4.847	0	0	4.847	0
17	Transferaufwendungen	4.233.545	4.724.000	4.722.128	-1.872	0	0	1.872	0
18	Sonstige ordentliche Aufwendungen	0	0	0	0	0	0	0	0
<b>19</b>	<b>Anteilige ordentliche Aufwendungen (Summe aus Nummern 12 bis 18)</b>	<b>4.248.518</b>	<b>4.740.500</b>	<b>4.746.040</b>	<b>5.540</b>	<b>0</b>	<b>0</b>	<b>-5.540</b>	<b>0</b>
<b>20</b>	<b>Anteiliges ordentliches Ergebnis (Saldo aus Nummern 11 und 19)</b>	<b>-7.219.230</b>	<b>-6.081.200</b>	<b>-6.721.640</b>	<b>-640.440</b>	<b>0</b>	<b>0</b>	<b>640.440</b>	<b>0</b>
21	Erträge aus internen Leistungen	0	0	0	0	0	0	0	0
22	Aufwendungen für interne Leistungen	0	0	0	0	0	0	0	0
23	kalkulatorische Kosten	0	0	0	0	0	0	0	0
<b>24</b>	<b>Kalkulatorisches Ergebnis (Saldo aus Nummern 21 bis 23)</b>	<b>0</b>	<b>0</b>	<b>0</b>	<b>0</b>	<b>0</b>	<b>0</b>	<b>0</b>	<b>0</b>
<b>25</b>	<b>= Nettoressourcenbedarf/-überschuss (Summe der Nummern 20 und 24)</b>	<b>-7.219.230</b>	<b>-6.081.200</b>	<b>-6.721.640</b>	<b>-640.440</b>	<b>0</b>	<b>0</b>	<b>640.440</b>	<b>0</b>

Jahresabschluss 2023 der Stadt Dornhan

**Teilfinanzrechnung mit Planvergleich  
Teilhaushalt THH6 Allgemeine Finanzwirtschaft**

Stadt Dornhan

Nr.	Ergebnis 2022 EUR 1	Fortg. Ansatz 2023 EUR 2	Ergebnis 2023 EUR 3	Vergl. Erg./Ansatz (SP 3-2) EUR 4	Erg. Festlegungen im HH-Vollzug EUR 5	Ermächtigungs- übertr. aus 2022 EUR 6	verfüg. Mittel abzgl. Ergebnis EUR 7	Ermächtigungs- übertr. in 2024 EUR 8
1	11.438.909	10.821.700	11.701.276	879.576	0	0	-879.576	0
2	-4.264.530	-4.739.000	-4.726.102	12.898	0	0	-12.898	0
<b>3</b>	<b>7.174.379</b>	<b>6.082.700</b>	<b>6.975.175</b>	<b>892.475</b>	<b>0</b>	<b>0</b>	<b>-892.475</b>	<b>0</b>
4	0	0	0	0	0	0	0	0
5	0	0	0	0	0	0	0	0
6	0	0	0	0	0	0	0	0
7	0	0	0	0	0	0	0	0
8	0	0	0	0	0	0	0	0
<b>9</b>	<b>0</b>	<b>0</b>	<b>0</b>	<b>0</b>	<b>0</b>	<b>0</b>	<b>0</b>	<b>0</b>
10	0	0	0	0	0	0	0	0
11	0	0	0	0	0	0	0	0
12	0	0	0	0	0	0	0	0
13	0	0	0	0	0	0	0	0
14	0	0	0	0	0	0	0	0
15	0	0	0	0	0	0	0	0
<b>16</b>	<b>0</b>	<b>0</b>	<b>0</b>	<b>0</b>	<b>0</b>	<b>0</b>	<b>0</b>	<b>0</b>
<b>17</b>	<b>0</b>	<b>0</b>	<b>0</b>	<b>0</b>	<b>0</b>	<b>0</b>	<b>0</b>	<b>0</b>
<b>18</b>	<b>7.174.379</b>	<b>6.082.700</b>	<b>6.975.175</b>	<b>892.475</b>	<b>0</b>	<b>0</b>	<b>-892.475</b>	<b>0</b>



Jahresabschluss 2023 der Stadt Dornhan

**Finanzrechnung der Investitionsmaßnahmen  
Teilhaushalt THH6 Allgemeine Finanzwirtschaft**

Stadt Dornhan

Nr.	Bezeichnung	Ergebnis 2022 EUR 1	Fortg. Ansatz 2023 EUR 2	Ergebnis 2023 EUR 3	Vergl. Erg./Ansatz (Sp.3-2) EUR 4	Erg. Festlegungen im HH-Vollzug EUR 5	Ermächt. übertr. aus 2022 EUR 6	verfüg. Mittel abzgl. Ergebnis EUR 7	Ermächtigungs- übertr. in 2024 EUR 8
K6120-0001	Aufnahme von Krediten aus Kreditermächtigung	0	700.000	0	-700.000	0	0	700.000	0
T6120-0001	Tilgung von Krediten	0	-175.000	0	175.000	0	0	-175.000	0

Jahresabschluss 2023 der Stadt Dornhan

**Teilergebnisrechnung mit Planvergleich  
Produkt 611001 Steuern, allgemeine Zuweisungen, allgemeine Umlagen**

Stadt Dornhan

Nr.		Ergebnis 2022 EUR 1	Fortg. Ansatz 2023 EUR 2	Ergebnis 2023 EUR 3	Vergl. Erg./Ansatz (Sp.3-2) EUR 4	Erg. Festlegungen im HH-Vollzug EUR 5	Ermächtigungs- übertr. aus 2022 EUR 6	verfügb. Mittel abzgl. Ergebnis EUR 7	Ermächtigungs- übertr. in 2024 EUR 8
1	Steuern und ähnliche Abgaben	-7.632.453	-7.620.700	-8.171.478	-550.778	0	0	550.778	0
2	Zuweisungen und Zuwendungen, Umlagen	-3.835.196	-3.201.000	-3.246.672	-45.672	0	0	45.672	0
3	aufgelobte Investitionszuwendungen und -beiträge	0	0	0	0	0	0	0	0
4	Sonstige Transfererträge	0	0	0	0	0	0	0	0
5	Entgelte für öffentliche Leistungen und Einrichtungen	0	0	0	0	0	0	0	0
6	Sonstige privatrechtliche Leistungsentgelte	0	0	0	0	0	0	0	0
7	Kostenerstattungen und Kostenumlagen	0	0	0	0	0	0	0	0
8	Zinsen und ähnliche Erträge	0	0	0	0	0	0	0	0
9	Aktivierte Eigenleistungen und Bestandveränderungen	0	0	0	0	0	0	0	0
10	Sonstige ordentliche Erträge	-1	0	0	0	0	0	0	0
<b>11</b>	<b>Anteilige ordentliche Erträge (Summe aus Nummern 1 bis 10)</b>	<b>-11.467.650</b>	<b>-10.821.700</b>	<b>-11.418.149</b>	<b>-596.449</b>	<b>0</b>	<b>0</b>	<b>596.449</b>	<b>0</b>
12	Personalaufwendungen	0	0	0	0	0	0	0	0
13	Versorgungsaufwendungen	0	0	0	0	0	0	0	0
14	Aufwendungen für Sach- und Dienstleistungen	0	0	0	0	0	0	0	0
15	Abschreibungen	1.750	1.500	13.760	12.260	0	0	-12.260	0
16	Zinsen und ähnliche Aufwendungen	0	0	0	0	0	0	0	0
17	Transferaufwendungen	4.233.545	4.724.000	4.722.128	-1.872	0	0	1.872	0
18	Sonstige ordentliche Aufwendungen	0	0	0	0	0	0	0	0
<b>19</b>	<b>Anteilige ordentliche Aufwendungen (Summe aus Nummern 12 bis 18)</b>	<b>4.235.295</b>	<b>4.725.500</b>	<b>4.735.888</b>	<b>10.388</b>	<b>0</b>	<b>0</b>	<b>-10.388</b>	<b>0</b>
<b>20</b>	<b>Anteiliges ordentliches Ergebnis (Saldo aus Nummern 11 und 19)</b>	<b>-7.232.355</b>	<b>-6.096.200</b>	<b>-6.682.261</b>	<b>-586.061</b>	<b>0</b>	<b>0</b>	<b>586.061</b>	<b>0</b>
21	Erträge aus internen Leistungen	0	0	0	0	0	0	0	0
22	Aufwendungen für interne Leistungen	0	0	0	0	0	0	0	0
23	kalkulatorische Kosten	0	0	0	0	0	0	0	0
<b>24</b>	<b>Kalkulatorisches Ergebnis (Saldo aus Nummern 21 bis 23)</b>	<b>0</b>	<b>0</b>	<b>0</b>	<b>0</b>	<b>0</b>	<b>0</b>	<b>0</b>	<b>0</b>
<b>25</b>	<b>= Nettoressourcenbedarf/-überschuss (Summe der Nummern 20 und 24)</b>	<b>-7.232.355</b>	<b>-6.096.200</b>	<b>-6.682.261</b>	<b>-586.061</b>	<b>0</b>	<b>0</b>	<b>586.061</b>	<b>0</b>

Jahresabschluss 2023 der Stadt Dornhan

**Teilfinanzrechnung mit Planvergleich  
Produkt 611001 Steuern, allgemeine Zuweisungen, allgemeine Umlagen**

Stadt Dornhan

Nr.	Ergebnis 2022 EUR 1	Fortg. Ansatz 2023 EUR 2	Ergebnis 2023 EUR 3	Vergl. Erg./Ansatz (SP 3-2) EUR 4	Erg. Festlegungen im HH-Vollzug EUR 5	Ermächtigungs- übertr. aus 2022 EUR 6	verfüg. Mittel abzgl. Ergebnis EUR 7	Ermächtigungs- übertr. in 2024 EUR 8
1	11.438.907	10.821.700	11.647.303	825.603	0	0	-825.603	0
2	-4.251.307	-4.724.000	-4.717.431	6.569	0	0	-6.569	0
<b>3</b>	<b>7.187.599</b>	<b>6.097.700</b>	<b>6.929.873</b>	<b>832.173</b>	<b>0</b>	<b>0</b>	<b>-832.173</b>	<b>0</b>
4	0	0	0	0	0	0	0	0
5	0	0	0	0	0	0	0	0
6	0	0	0	0	0	0	0	0
7	0	0	0	0	0	0	0	0
8	0	0	0	0	0	0	0	0
<b>9</b>	<b>0</b>	<b>0</b>	<b>0</b>	<b>0</b>	<b>0</b>	<b>0</b>	<b>0</b>	<b>0</b>
10	0	0	0	0	0	0	0	0
11	0	0	0	0	0	0	0	0
12	0	0	0	0	0	0	0	0
13	0	0	0	0	0	0	0	0
14	0	0	0	0	0	0	0	0
15	0	0	0	0	0	0	0	0
<b>16</b>	<b>0</b>	<b>0</b>	<b>0</b>	<b>0</b>	<b>0</b>	<b>0</b>	<b>0</b>	<b>0</b>
<b>17</b>	<b>0</b>	<b>0</b>	<b>0</b>	<b>0</b>	<b>0</b>	<b>0</b>	<b>0</b>	<b>0</b>
<b>18</b>	<b>7.187.599</b>	<b>6.097.700</b>	<b>6.929.873</b>	<b>832.173</b>	<b>0</b>	<b>0</b>	<b>-832.173</b>	<b>0</b>

**Teilergebnisrechnung mit Planvergleich  
Produkt 612001 Sonstige allgemeine Finanzwirtschaft**

Stadt Dornhan

Nr.		Ergebnis 2022 EUR 1	Fortg. Ansatz 2023 EUR 2	Ergebnis 2023 EUR 3	Vergl. Erg./Ansatz (Sp.3-2) EUR 4	Erg. Festlegungen im HH-Vollzug EUR 5	Ermächtigungs- übertr. aus 2022 EUR 6	verfüg. Mittel abzgl. Ergebnis EUR 7	Ermächtigungs- übertr. in 2024 EUR 8
1	Steuern und ähnliche Abgaben	0	0	0	0	0	0	0	0
2	Zuweisungen und Zuwendungen, Umlagen	0	0	-49.529	-49.529	0	0	49.529	0
3	aufgelobte Investitionszuwendungen und -beiträge	0	0	0	0	0	0	0	0
4	Sonstige Transfererträge	0	0	0	0	0	0	0	0
5	Entgelte für öffentliche Leistungen und Einrichtungen	0	0	0	0	0	0	0	0
6	Sonstige privatrechtliche Leistungsentgelte	0	0	0	0	0	0	0	0
7	Kostenerstattungen und Kostenumlagen	0	0	0	0	0	0	0	0
8	Zinsen und ähnliche Erträge	-99	0	-3	-3	0	0	3	0
9	Aktivierte Eigenleistungen und Bestandveränderungen	0	0	0	0	0	0	0	0
10	Sonstige ordentliche Erträge	0	0	0	0	0	0	0	0
<b>11</b>	<b>Anteilige ordentliche Erträge (Summe aus Nummern 1 bis 10)</b>	<b>-99</b>	<b>0</b>	<b>-49.532</b>	<b>-49.532</b>	<b>0</b>	<b>0</b>	<b>49.532</b>	<b>0</b>
12	Personalaufwendungen	0	0	0	0	0	0	0	0
13	Versorgungsaufwendungen	0	0	0	0	0	0	0	0
14	Aufwendungen für Sach- und Dienstleistungen	0	0	0	0	0	0	0	0
15	Abschreibungen	0	0	0	0	0	0	0	0
16	Zinsen und ähnliche Aufwendungen	13.223	15.000	10.153	-4.847	0	0	4.847	0
17	Transferaufwendungen	0	0	0	0	0	0	0	0
18	Sonstige ordentliche Aufwendungen	0	0	0	0	0	0	0	0
<b>19</b>	<b>Anteilige ordentliche Aufwendungen (Summe aus Nummern 12 bis 18)</b>	<b>13.223</b>	<b>15.000</b>	<b>10.153</b>	<b>-4.847</b>	<b>0</b>	<b>0</b>	<b>4.847</b>	<b>0</b>
<b>20</b>	<b>Anteiliges ordentliches Ergebnis (Saldo aus Nummern 11 und 19)</b>	<b>13.125</b>	<b>15.000</b>	<b>-39.379</b>	<b>-54.379</b>	<b>0</b>	<b>0</b>	<b>54.379</b>	<b>0</b>
21	Erträge aus internen Leistungen	0	0	0	0	0	0	0	0
22	Aufwendungen für interne Leistungen	0	0	0	0	0	0	0	0
23	kalkulatorische Kosten	0	0	0	0	0	0	0	0
<b>24</b>	<b>Kalkulatorisches Ergebnis (Saldo aus Nummern 21 bis 23)</b>	<b>0</b>	<b>0</b>	<b>0</b>	<b>0</b>	<b>0</b>	<b>0</b>	<b>0</b>	<b>0</b>
<b>25</b>	<b>= Nettoressourcenbedarf/-überschuss (Summe der Nummern 20 und 24)</b>	<b>13.125</b>	<b>15.000</b>	<b>-39.379</b>	<b>-54.379</b>	<b>0</b>	<b>0</b>	<b>54.379</b>	<b>0</b>

**Teilfinanzrechnung mit Planvergleich  
Produkt 612001 Sonstige allgemeine Finanzwirtschaft**

Stadt Dornhan

Nr.	Ergebnis 2022 EUR 1	Fortg. Ansatz 2023 EUR 2	Ergebnis 2023 EUR 3	Vergl. Erg./Ansatz (SP 3-2) EUR 4	Erg. Festlegungen im HH-Vollzug EUR 5	Ermächtigungs- übertr. aus 2022 EUR 6	verfüg. Mittel abzgl. Ergebnis EUR 7	Ermächtigungs- übertr. in 2024 EUR 8
1	3	0	53.973	53.973	0	0	-53.973	0
2	-13.223	-15.000	-8.671	6.329	0	0	-6.329	0
<b>3</b>	<b>-13.221</b>	<b>-15.000</b>	<b>45.302</b>	<b>60.302</b>	<b>0</b>	<b>0</b>	<b>-60.302</b>	<b>0</b>
4	0	0	0	0	0	0	0	0
5	0	0	0	0	0	0	0	0
6	0	0	0	0	0	0	0	0
7	0	0	0	0	0	0	0	0
8	0	0	0	0	0	0	0	0
<b>9</b>	<b>0</b>	<b>0</b>	<b>0</b>	<b>0</b>	<b>0</b>	<b>0</b>	<b>0</b>	<b>0</b>
10	0	0	0	0	0	0	0	0
11	0	0	0	0	0	0	0	0
12	0	0	0	0	0	0	0	0
13	0	0	0	0	0	0	0	0
14	0	0	0	0	0	0	0	0
15	0	0	0	0	0	0	0	0
<b>16</b>	<b>0</b>	<b>0</b>	<b>0</b>	<b>0</b>	<b>0</b>	<b>0</b>	<b>0</b>	<b>0</b>
<b>17</b>	<b>0</b>	<b>0</b>	<b>0</b>	<b>0</b>	<b>0</b>	<b>0</b>	<b>0</b>	<b>0</b>
<b>18</b>	<b>-13.221</b>	<b>-15.000</b>	<b>45.302</b>	<b>60.302</b>	<b>0</b>	<b>0</b>	<b>-60.302</b>	<b>0</b>

**Finanzrechnung der Investitionsmaßnahmen  
Produkt 612001 Sonstige allgemeine Finanzwirtschaft**

Stadt Dornhan

Nr.	Bezeichnung	Ergebnis 2022 EUR 1	Fortg. Ansatz 2023 EUR 2	Ergebnis 2023 EUR 3	Vergl. Erg./Ansatz (Sp.3-2) EUR 4	Erg. Festlegungen im HH-Vollzug EUR 5	Ermächt. übertr. aus 2022 EUR 6	verfüg. Mittel abzgl. Ergebnis EUR 7	Ermächtigungs- übertr. in 2024 EUR 8
K6120-0001	Aufnahme von Krediten aus Kreditermächtigung	0	700.000	0	-700.000	0	0	700.000	0
T6120-0001	Tilgung von Krediten	0	-175.000	0	175.000	0	0	-175.000	0

**Vermögensübersicht  
Vermögensveränderungen im Haushaltsjahr**

Stadt Dornhan

Nr. Bezeichnung	Stand zum 01.01.2023 EUR 2	Vermögenszugänge EUR 3	Vermögensabgänge EUR 4	Umbuchungen EUR 5	Zuschreibungen EUR 6	Abschreibungen EUR 7	Stand am 31.12. 2023 EUR 8
<b>1. Immaterielle Vermögensgegenstände</b>	<b>3.463</b>	<b>10.103</b>	<b>0</b>	<b>0</b>	<b>0</b>	<b>-4.786</b>	<b>8.780</b>
<b>2. Sachvermögen (ohne Vorräte)</b>	<b>58.328.217</b>	<b>3.409.513</b>	<b>-223.973</b>	<b>0</b>	<b>0</b>	<b>-1.415.747</b>	<b>60.098.010</b>
2.1 Unbebaute Grundstücke und grundstücksgleiche Rechte	13.792.561	54.656	-171.543	0	0	-10	13.675.664
2.2 Bebaute Grundstücke und grundstücksgleiche Rechte	22.440.450	525.937	-48.848	578.988	0	-521.610	22.974.916
2.3 Infrastrukturvermögen	17.868.100	49.014	-3.582	2.542.869	0	-742.591	19.713.810
2.4 Bauten auf fremden Grundstücken	0	0	0	0	0	0	0
2.5 Kunstgegenstände, Kulturdenkmäler	0	0	0	0	0	0	0
2.6 Maschinen und technische Anlagen, Fahrzeuge	1.067.153	83.451	0	144.551	0	-114.060	1.181.095
2.7 Betriebs- und Geschäftsausstattung	157.837	70.701	0	0	0	-37.477	191.061
2.8 Geleistete Anzahlungen, Anlagen im Bau	3.002.117	2.625.754	0	-3.266.408	0	0	2.361.463
<b>3. Finanzvermögen (ohne Forderungen und liquide Mittel)</b>	<b>0</b>	<b>0</b>	<b>0</b>	<b>0</b>	<b>0</b>	<b>0</b>	<b>0</b>
3.1 Anteile an verbundenen Unternehmen	0	0	0	0	0	0	0
3.2 Sonst. Beteilig. u. Kapitaleinlagen in Zweckverbänden oder anderen kommunalen Zusammenschlüssen	0	0	0	0	0	0	0
3.3 Sondervermögen	0	0	0	0	0	0	0
3.4 Ausleihungen	0	0	0	0	0	0	0
3.5 Wertpapiere	0	0	0	0	0	0	0
<b>Insgesamt</b>	<b>58.331.680</b>	<b>3.419.616</b>	<b>-223.973</b>	<b>0</b>	<b>0</b>	<b>-1.420.534</b>	<b>60.106.790</b>

**Anlage 27**  
(zu § 23 GemHVO)

**Übersicht über den Stand  
der Rücklagen zum Jahresabschluss**

Art	Stand zum 01.01.2023	Stand zum 31.12.2023
	TEUR	
1. ErgebnISRücklagen	7.513 €	8.112 €
1.1 Rücklagen aus Überschüssen des ordentlichen Ergebnisses 1)	6.359 €	6.595 €
1.2 Rücklagen aus Überschüssen des Sonderergebnisses 1)	1.154 €	1.517 €
2. davon Zweckgebundene Rücklagen	64 €	69 €
<b>Rücklagen gesamt</b>	7.513 €	8.112

„Gegebenenfalls Ausweis etwaiger Davon-Positionen (§ 23 Satz 2 GemHVO).



## Anlage "Schuldenübersicht" zum 31.12.2023

(zu § 55 Abs. 2, § 61 Nr. 38 GemHVO)

Art der Schulden	am 01.01. 2023 <sup>1)</sup>	zum 31.12. 2023
1	2	3
<b>1.1 Anleihen</b>		
<b>1.2 Verbindlichkeiten aus Krediten für Investitionen</b>	651.596,76	494.984,35
1.2.1 Bund		
1.2.2 Land		
1.2.3 Gemeinden und Gemeindeverbände		
1.2.4 Zweckverbände und dergleichen		
1.2.5 Kreditinstitute	651.596,76	494.984,35
1.2.6 sonstige Bereiche <sup>2)</sup>		
1.3 Kassenkredite		
<b>1.4 Verbindlichkeiten aus kreditähnlichen Rechtsgeschäften</b>		
<b>1. Gesamtschulden Kernhaushalt</b>	651.596,76	494.984,35

nachrichtlich:

<b>Schulden der Sondervermögen mit Sonderrechnung</b>		
2.1 Anleihen		
2.2 Verbindlichkeiten aus Krediten für Investitionen	978.391,39	870.670,07
2.3 Kassenkredite		
2.4 Verbindlichkeiten aus kreditähnlichen Rechtsgeschäften		
<b>Gesamtschulden des Sondervermögens mit Sonderrechnung</b>	978.391,39	870.670,07

<b>Gesamtschulden von Kernhaushalt und Sondervermögen mit Sonderrechnung <sup>2) 3)</sup></b>		
3.1 Anleihen		
3.2 Verbindlichkeiten aus Krediten für Investitionen	1.629.988,15	1.365.654,42
3.3 Kassenkredite		
3.4 Verbindlichkeiten aus kreditähnlichen Rechtsgeschäften		
Zwischensumme 3.1 + 3.2 + 3.3. + 3.4	1.629.988,15	1.365.654,42
abzüglich Schulden zwischen Kernhaushalt und Sondervermögen mit Sonderrechnung		
<b>3. Konsolidierte Gesamtschulden</b>	1.629.988,15	1.365.654,42

## **Übersicht über den Übertrag von Haushaltsermächtigungen vom Haushaltsjahr 2023 in das Jahr 2024**

**Kreditermächtigung 1.200.000 EUR**

**Im Haushaltsplan 2024 wurden die Investitionen neu veranschlagt.**

## Jahresabschluss 2023 der Stadt Dornhan

### Kennzahlen zur Beurteilung der finanziellen Leistungsfähigkeit

Stadt Dornhan

	Kennzahl	Einheit	Ergebnis 2023
<b>0005</b>	<b>ERTRAGSLAGE</b>		<b>6176</b>
<b>0010</b>	<b>1.ordentliches Ergebnis</b>		
0020	absoluter Betrag	€	315.241,44
0030	Betrag je Einwohner	€ /	51
0050	Aufwandsdeckungsgrad	%	102
<b>0060</b>	<b>1.1 Steuerkraft -netto-</b>		
0070	absoluter Betrag	€	6.696.022
0080	Betrag je Einwohner	€ /	1.084
0090	Anteil an ordentlichen Aufwendungen	%	40
<b>0100</b>	<b>1.2 Betriebsergebnis -netto-</b>		
0110	absoluter Betrag	€	6.355.998
0120	Betrag je Einwohner	€ /	1.029
0130	Anteil an ordentlichen Aufwendungen	%	38
<b>0140</b>	<b>2.Sonderergebnis</b>		
0150	absoluter Betrag	€	283.395
<b>0160</b>	<b>3.Gesamtergebnis</b>		
0170	absoluter Betrag	€	598.637
<b>0180</b>	<b>FINANZLAGE</b>		
<b>0190</b>	<b>4.Zahlungsmittelüberschuss aus laufender Verwaltungstätigkeit</b>		
0200	absoluter Betrag	€	1.885.636
0210	Betrag je Einwohner	€ /	305
<b>0220</b>	<b>5. Mindestzahlungsmittelüberschuss</b>		
0230	absoluter Betrag	€	0
<b>0240</b>	<b>6. Nettoinvestitionsfinanzierungsmittel</b>		
0250	absoluter Betrag	€	1.890.633
0260	Betrag je Einwohner	€ /	306
<b>0270</b>	<b>7.Soll-Liquiditätsreserve (§ 22 Abs. 2 GemHVO)</b>		
0280	absoluter Betrag	€	252.000
<b>0290</b>	<b>8.liquide Mittel zum Jahresende</b>		
0300	absoluter Betrag	€	2.197.815
<b>0310</b>	<b>KAPITALLAGE</b>		
<b>0320</b>	<b>9.Eigenkapital</b>		
0330	absoluter Betrag	€	47.059.289
<b>0340</b>	<b>9.1 Basiskapital (§ 61 Nr. 6 GemHVO)</b>		
0350	absoluter Betrag	€	38.947.219
<b>0360</b>	<b>9.2 Eigenkapitalquote</b>		
0370	Verhältnis Eigenkapital zu Bilanzsumme	%	0,72
<b>0390</b>	<b>9.3 Fremdkapitalquote</b>		
0400	Verhältnis Fremdkapital zu Bilanzsumme	%	1
<b>0410</b>	<b>10.Anlagendeckung</b>		
0420	Verhältnis langfr. Kapital zu langfr. Vermögen	%	1,07
<b>0430</b>	<b>11.Verschuldung</b>		
0440	absoluter Betrag	€	494.984
0450	Betrag je Einwohner	€ / E W	80
<b>0460</b>	<b>11.1 Nettoneverschuldung</b>		
0470	absoluter Betrag	€	0

Jahresabschluss 2023 der Stadt Dornhan

Entwicklung der Liquidität zum Jahresabschluss			
Stadt Dornhan			
Nr.	Einzahlungs- und Auszahlungsarten	Finanzrechnung 2022 EUR 1	Finanzrechnung 2023 EUR 2
1	Zahlungsmittelbestand zum Jahresbeginn	0	1.980.288
2	+/- Zahlungsmittelüberschuss/-bedarf der Ergebnisrechnung (§ 50 i.V.m. § 3 Nr. 17 GemHVO)	0	1.885.636
3	+/- Finanzierungsmittelüberschuss/-bedarf aus Investitionstätigkeit (§ 50 i.V.m. § 3 Nr. 31 GemHVO)	0	-1.672.809
4	+/- Finanzierungsmittelüberschuss/-bedarf aus Finanzierungstätigkeit (§ 50 i.V.m. § 3 Nr. 35 GemHVO)	0	-156.612
5	+/- Überschuss oder Bedarf aus haushaltswirksamen Einzahlungen und Auszahlungen (§ 50 Nr. 39 GemHVO)	0	94.235
<b>6</b>	<b>= Endbestand an Zahlungsmitteln am Jahresende (§ 50 Nr. 42 GemHVO)</b>	<b>0</b>	<b>2.130.738</b>
7a	+ Sonstige Einlagen aus Kassenmitteln zum Jahresende	0	0
7b	+ Investmentzertifikate, Kapitalmarktpapiere, Geldmarkt- und sonstige Wertpapiere	0	0
7c	+ Forderungen aus Liquiditätsbeziehungen zu verbundenen Unternehmen, Beteiligungen und Sondervermögen	0	0
8a	- Bestand an Kassenkrediten zum Jahresende	0	0
8b	- Verbindlichkeiten aus Liquiditätsbeziehungen zu verbundenen Unternehmen, Beteiligungen und Sondervermögen	0	0
<b>9</b>	<b>= liquide Eigenmittel zum Jahresende</b>	<b>0</b>	<b>2.130.738</b>
10	- übertragene Ermächtigungen für Auszahlungen (§ 21 GemHVO)	0	0
11	+ Einzahlungen aus nicht in Anspruch genommenen Kreditermächtigungen (auch aus Vorjahren) für Investitionen und Investitionsfördermaßnahmen	0	0
12	+ übertragene Ermächtigungen für Investitionszuwendungen, Investitionsbeiträge und ähnliche Entgelte für Investitionstätigkeit (§ 21 Abs.1, § 3 Nr. 18, 19 GemHVO)	0	0
<b>13</b>	<b>= bereinigte liquide Eigenmittel zum Jahresende</b>	<b>0</b>	<b>2.130.738</b>
14	- davon: für zweckgebundene Rücklagen gebunden	0	0
15	- für sonstige bestimmte Zwecke gebunden	0	0
<b>16</b>	<b>= bereinigte illiquide Eigenmittel zum Jahresende ohne gebundene Mittel</b>	<b>0</b>	<b>2.130.738</b>
17	nachrichtlich: Mindestliquidität (§ 22 Abs. 2 GemHVO)	0	-256.519,54